



Утверждаю:
Директор МБОУ
«Чуру-Барышевская ООШ»


И.М. Яруллин


Принята на заседании педагогического совета
Учителей МБОУ «Чуру- Барышевская ООШ»

Протокол № 2 от 19.10.2017г.
Приказ № 135 от 19.10.2017 г.

ОСНОВНАЯ ОБЩЕОБРАЗОВАТЕЛЬНАЯ ПРОГРАММА
МУНИЦИПАЛЬНОГО БЮДЖЕТНОГО ОБЩЕОБРАЗОВАТЕЛЬНОГО
УЧРЕЖДЕНИЯ «ЧУРУ-БАРЫШЕВСКАЯ ОСНОВНАЯ
ОБЩЕОБРАЗОВАТЕЛЬНАЯ ШКОЛА»
АПАСТОВСКОГО МУНИЦИПАЛЬНОГО РАЙОНА
РЕСПУБЛИКИ ТАТАРСТАН, РЕАЛИЗУЮЩЕГО ФЕДЕРАЛЬНЫЙ
ГОСУДАРСТВЕННЫЙ ОБРАЗОВАТЕЛЬНЫЙ СТАНДАРТ
НАЧАЛЬНОГО ОБЩЕГО ОБРАЗОВАНИЯ
(СРОК РЕАЛИЗАЦИИ 4 года)

Структура программы

Содержание

Общие положения	3
1.Целевой раздел	4
1.1.Пояснительная записка	4
1.2. Планируемые результаты освоения обучающимися	5
1.2.1.Формирование универсальных учебных действий	8
1.2.1.1.Чтение. Работа с текстом (метапредметные результаты)	11
1.2.1.2.Формирование ИКТ-компетентности учащихся (метапредметные результаты)	13
1.2.2. Русский язык	15
1.2.3.Литературное чтение	16
1.2.4.Родной язык	19
1.2.5.Литературное чтение на родном языке	22
1.2.6.Иностранный(английский) язык	24
1.2.7.Математика и информатика	26
1.2.8. Основы религиозных культур и светской этики	28
1.2.9.Окружающий мир	30
1.2.10.Изобразительное искусство	32
1.2.11.Музыка	34
1.2.12.Технология	36
1.2.13.Физическая культура	38
1.3.Система оценки достижения планируемых результатов освоения основной образовательной программы начального общего образования	39
1.3.1.Общие положения	39
1.3.2. Особенности оценки личностных, метапредметных и предметных результатов	41
1.3.3. Портфель достижений как инструмент оценки динамики индивидуальных образовательных достижений	45
1.3.4. Итоговая оценка выпускника	46
2. Содержательный раздел	48
2.1. Программа формирования у обучающихся универсальных учебных действий	48
2.1.1. Ценностные ориентиры начального общего образования	48
2.1.2. Характеристика универсальных учебных действий при получении начального общего образования	49
2.1.3.Связь универсальных учебных действий с содержанием учебных предметов	52
2.1.4. Особенности, основные направления и планируемые результаты учебно-исследовательской и проектной деятельности обучающихся в рамках урочной и внеурочной деятельности	57
2.1.5.Условия, обеспечивающие развитие универсальных учебных действий у обучающихся	58
2.1.6. Условия, обеспечивающие преемственность программы формирования у обучающихся при переходе от дошкольного универсальных учебных действий	60
2.1.7. Методика и инструментарий оценки успешности освоения и применения обучающимися универсальных учебных действий	61
2.2. Программы отдельных учебных предметов, курсов	62
2.2.1. Общие положения	63
2.2.2. Основное содержание учебных предметов	63
2.2.2.1.Русский язык	63
2.2.2.2.Литературное чтение	70

2.2.2.3.Родной язык	80
2.2.2.4.Литературное чтение на родном языке	84
2.2.2.5.Иностранный(английский) язык	90
2.2.2.6.Математика и информатика	94
2.2.2.7. Окружающий мир	100
2.2.2.8. Основы религиозных культур и светской этики	108
2.2.2.9.Изобразительное искусство	109
2.2.2.10. Музыка	118
2.2.2.11.Технология	123
2.2.2.12.Физическая культура	134
2.3.Программа духовно-нравственного воспитания, развития обучающихся при получении начального общего образования	139
2.4. Программа формирования экологической культуры, здорового и безопасного образа жизни	152
2.5. Программа коррекционной работы	158
3.Организационный раздел	161
3.1.1. Учебный план начального общего образования	162
3.1.2. Годовой календарный учебный график	163
3.2. План внеурочной деятельности	165
3.3 Система условий реализации основной образовательной программы	170
3.3.1. Кадровые условия реализации основной образовательной программы	172
3.3.2. Психолого-педагогические условия реализации основной образовательной программы основного общего образования	174
3.3.3. Финансово-экономические условия реализации основной образовательной программы	175
3.3.4. Материально-технические условия реализации основной образовательной программы	176
3.3.5. Информационно-методические условия реализации основной образовательной программы основного общего образования	178
3.3.6. Механизмы достижения целевых ориентиров в системе условий	181

ОБЩИЕ ПОЛОЖЕНИЯ

1. ЦЕЛЕВОЙ РАЗДЕЛ

1.1. Пояснительная записка

Цель реализации основной образовательной программы начального общего образования — обеспечение выполнения требований ФГОС НОО.

Достижение поставленной цели при разработке и реализации МБОУ «Чуру-Барышевская ООШ» основной школы основной образовательной программы начального общего образования **предусматривает решение следующих основных задач:**

- формирование общей культуры, духовно-нравственное, гражданское, социальное, личностное и интеллектуальное развитие, развитие творческих способностей, сохранение и укрепление здоровья;
- обеспечение планируемых результатов по освоению выпускником целевых установок, приобретению знаний, умений, навыков, компетенций и компетентностей, определяемых личностными, семейными, общественными, государственными потребностями и возможностями обучающегося младшего школьного возраста, индивидуальными особенностями его развития и состояния здоровья;
- становление и развитие личности в ее индивидуальности, самобытности, уникальности и неповторимости;
- обеспечение преемственности начального общего и основного общего образования;
- достижение планируемых результатов освоения основной образовательной программы начального общего образования всеми обучающимися, в том числе детьми с ограниченными возможностями здоровья (далее - дети с ОВЗ);
- обеспечение доступности получения качественного начального общего образования; выявление и развитие способностей обучающихся, в том числе лиц, проявивших выдающиеся способности, через систему клубов, секций, студий и кружков, организацию общественно полезной деятельности;
- организация интеллектуальных и творческих соревнований, научно-технического творчества и проектно-исследовательской деятельности;
- участие обучающихся, их родителей (законных представителей), педагогических работников и общественности в проектировании и развитии внутришкольной социальной среды;
- использование в образовательной деятельности современных образовательных технологий деятельностного типа;
- предоставление обучающимся возможности для эффективной самостоятельной работы;
- включение обучающихся в процессы познания и преобразования внешкольной социальной среды (населенного пункта, района, города).

В основе реализации основной образовательной программы лежит системно-деятельностный подход, который предполагает:

- воспитание и развитие качеств личности, отвечающих требованиям информационного общества, инновационной экономики, задачам построения российского гражданского общества на основе принципов толерантности, диалога культур и уважения его многонационального, полилингвального, поликультурного и поликонфессионального состава;
- переход к стратегии социального проектирования и конструирования на основе разработки содержания и технологий образования, определяющих пути и способы достижения социально желаемого уровня (результата) личностного и познавательного развития обучающихся;
- ориентацию на достижение цели и основного результата образования - развитие личности обучающегося на основе освоения универсальных учебных действий, познания и освоения мира;

- признание решающей роли содержания образования, способов организации образовательной деятельности и учебного сотрудничества в достижении целей личностного и социального развития обучающихся;
- учет индивидуальных возрастных, психологических и физиологических особенностей обучающихся, роли и значения видов деятельности и форм общения при определении образовательно-воспитательных целей и путей их достижения;
- обеспечение преемственности дошкольного, начального общего, основного общего, среднего общего и профессионального образования;
- разнообразие индивидуальных образовательных траекторий и индивидуального развития каждого обучающегося (в том числе лиц, проявивших выдающиеся способности, и детей с ОВЗ), обеспечивающих рост творческого потенциала, познавательных мотивов, обогащение форм учебного сотрудничества и расширение зоны ближайшего развития.

Основная образовательная программа формируется с учетом особенностей уровня начального общего образования как фундамента всего последующего обучения.

Начальная школа - особый этап в жизни ребенка, связанный:

- с изменением при поступлении в школу ведущей деятельности ребенка - с переходом к учебной деятельности (при сохранении значимости игровой), имеющей общественный характер и являющейся социальной по содержанию;
- с освоением новой социальной позиции, расширением сферы взаимодействия ребенка с окружающим миром, развитием потребностей в общении, познании, социальном признании и самовыражении;
- с принятием и освоением ребенком новой социальной роли ученика, выражающейся в формировании внутренней позиции школьника, определяющей новый образ школьной жизни и перспективы личностного и познавательного развития;
- с формированием у школьника основ умения учиться и способности к организации своей деятельности: принимать, сохранять цели и следовать им в учебной деятельности; планировать свою деятельность, осуществлять ее контроль и оценку; взаимодействовать с учителем и сверстниками в учебной деятельности;
- с изменением при этом самооценки ребенка, которая приобретает черты адекватности и рефлексивности;
- с моральным развитием, которое существенным образом связано с характером сотрудничества со взрослыми и сверстниками, общением и межличностными отношениями дружбы, становлением основ гражданской идентичности и мировоззрения.

Учитываются также характерные для младшего школьного возраста (от 6,5 до 11 лет) центральные психологические новообразования, формируемые на данном уровне образования: словесно-логическое мышление, произвольная смысловая память, произвольное внимание, письменная речь, анализ, рефлексия содержания, оснований и способов действий, планирование и умение действовать во внутреннем плане, знаково-символическое мышление, осуществляемое как моделирование существенных связей и отношений объектов.

При этом успешность и своевременность формирования указанных новообразований познавательной сферы, качеств и свойств личности связываются с активной позицией учителя, а также с адекватностью построения образовательной деятельности и выбора условий и методик обучения, учитывающих описанные выше особенности уровня начального общего образования.

1.2. Планируемые результаты освоения обучающимися основной образовательной программы

Планируемые результаты освоения ООП НОО МБОУ «Чуру – Барышевская ООШ» основной школы (далее планируемые результаты) являются одним из важнейших механизмов

реализации требований ФГОС НОО к результатам обучающихся, освоивших основную образовательную программу. Они представляют собой систему **обобщенных личностно-ориентированных целей образования**, допускающих дальнейшее уточнение и конкретизацию, что обеспечивает определение и выявление всех составляющих планируемых результатов, подлежащих формированию и оценке. Планируемые результаты:

□ обеспечивают связь между требованиями ФГОС НОО, образовательной деятельностью и системой оценки результатов освоения основной образовательной программы начального общего образования, уточняя и конкретизируя общее понимание личностных, метапредметных и предметных результатов для каждой учебной программы с учетом ведущих целевых установок их освоения, возрастной специфики обучающихся и требований, предъявляемых системой оценки;

□ являются содержательной и критериальной основой для разработки программ учебных предметов, курсов, учебно-методической литературы, а также для системы оценки качества освоения обучающимися основной образовательной программы начального общего образования.

В соответствии с системно-деятельностным подходом содержание планируемых результатов описывает и характеризует обобщенные способы действий с учебным материалом, позволяющие обучающимся успешно решать учебные и учебно-практические задачи, в том числе задачи, направленные на отработку теоретических моделей и понятий, и задачи, по возможности максимально приближенные к реальным жизненным ситуациям.

Иными словами, система планируемых результатов дает представление о том, какими именно действиями - познавательными, личностными, регулятивными, коммуникативными, преломленными через специфику содержания того или иного предмета - овладеют обучающиеся в ходе образовательной деятельности. В системе планируемых результатов особо выделяется учебный материал, имеющий опорный характер, т. е. служащий основой для последующего обучения.

Структура планируемых результатов учитывает необходимость:

□ определения динамики развития обучающихся на основе выделения достигнутого уровня развития и ближайшей перспективы - зоны ближайшего развития ребенка;

□ определения возможностей овладения обучающимися учебными действиями на уровне, соответствующем зоне ближайшего развития, в отношении знаний, расширяющих и углубляющих систему опорных знаний, а также знаний и умений, являющихся подготовительными для данного предмета;

□ выделения основных направлений оценочной деятельности – оценки результатов деятельности систем образования различного уровня, педагогов, обучающихся.

С этой целью в структуре планируемых результатов по каждой учебной программе (предметной, междисциплинарной) выделяются следующие уровни описания.

Ведущие целевые установки и основные ожидаемые результаты изучения данной учебной программы. Их включение в структуру планируемых результатов призвано дать ответ на вопрос о смысле изучения данного предмета, его вкладе в развитие личности обучающихся. Планируемые результаты представлены в первом, общецелевом блоке, предваряющем планируемые результаты по отдельным разделам учебной программы. Этот блок результатов описывает основной, сущностный вклад данной программы в развитие личности

обучающихся, в развитие их способностей; отражает такие общие цели образования, как формирование ценностных и мировоззренческих установок, развитие интереса, формирование определенных познавательных потребностей обучающихся. Оценка достижения этих целей ведется в ходе процедур, допускающих предоставление и использование исключительно неперсонифицированной информации, а полученные результаты характеризуют деятельность системы образования.

Планируемые предметные результаты, приводятся в двух блоках к каждому разделу учебной программы. Они ориентируют в том, какой уровень освоения опорного учебного материала ожидается от выпускников.

Первый блок **«Выпускник научится»**. Критериями отбора данных результатов служат: их значимость для решения основных задач образования на данном уровне, необходимость для последующего обучения, а также потенциальная возможность их достижения большинством обучающихся, как минимум, на уровне, характеризующем исполнительскую компетентность обучающихся. Иными словами, в эту группу включается такая система знаний и учебных действий, которая, во-первых, принципиально необходима для успешного обучения в начальной и основной школе и, во-вторых, при наличии специальной целенаправленной работы учителя может быть освоена подавляющим большинством детей. Достижение планируемых результатов этой группы выносится на итоговую оценку, которая может осуществляться как в ходе освоения данной программы посредством накопительной системы оценки (например, портфеля достижений), так и по итогам ее освоения (с помощью итоговой работы). Оценка освоения опорного материала на уровне, характеризующем исполнительскую компетентность обучающихся, ведется с помощью заданий базового уровня, а на уровне действий, соответствующих зоне ближайшего развития, - с помощью заданий повышенного уровня. Успешное выполнение обучающимися заданий базового уровня служит единственным основанием для положительного решения вопроса о возможности перехода на следующий уровень обучения.

Цели, характеризующие систему учебных действий в отношении знаний, умений, навыков, расширяющих и углубляющих опорную систему или выступающих как пропедевтика для дальнейшего изучения данного предмета.

Планируемые результаты, описывающие указанную группу целей, приводятся в блоках **«Выпускник получит возможность научиться»** к каждому разделу программы учебного предмета. Уровень достижений, соответствующий планируемым результатам этой группы, могут продемонстрировать только отдельные обучающиеся, имеющие более высокий уровень мотивации и способностей. В повседневной практике обучения эта группа целей не отрабатывается со всеми без исключения обучающимися, как в силу повышенной сложности учебных действий для обучающихся, так и в силу повышенной сложности учебного материала и/или его пропедевтического характера на данном уровне обучения.

Основные цели такого включения – предоставить возможность обучающимся продемонстрировать овладение более высокими (по сравнению с базовым) уровнями достижений и выявить динамику роста численности группы наиболее подготовленных обучающихся. При этом невыполнение обучающимися заданий, с помощью которых ведется оценка достижения планируемых результатов этой группы, не является препятствием для перехода на следующий уровень обучения. В ряде случаев учет достижения планируемых результатов этой группы целесообразно вести в ходе текущего и промежуточного оценивания, а полученные результаты фиксировать посредством накопительной системы оценки и учитывать при определении итоговой оценки. Подобная структура представления планируемых результатов подчеркивает тот факт, что при организации образовательной деятельности, направленной на реализацию и достижение планируемых результатов, от

учителя требуется использование таких педагогических технологий, которые основаны на **дифференциации требований** к подготовке обучающихся.

При получении начального общего образования устанавливаются планируемые результаты освоения:

- междисциплинарной программы «Формирование универсальных учебных действий», а также ее разделов «Чтение. Работа с текстом» и «Формирование ИКТ-компетентности обучающихся»;
- программ по всем учебным предметам.

1.2.1. Формирование универсальных учебных действий (личностные и метапредметные результаты)

В результате изучения **всех без исключения предметов** при получении начального общего образования у выпускников будут сформированы личностные, регулятивные, познавательные и коммуникативные универсальные учебные действия как основа умения учиться.

Личностные результаты.

У **выпускника будут сформированы:**

- внутренняя позиция школьника на уровне положительного отношения к школе, ориентации на содержательные моменты школьной действительности и принятия образца «хорошего ученика»;
- широкая мотивационная основа учебной деятельности, включающая социальные, учебно-познавательные и внешние мотивы;
- учебно-познавательный интерес к новому учебному материалу и способам решения новой задачи;
- ориентация на понимание причин успеха в учебной деятельности, в том числе на самоанализ и самоконтроль результата, на анализ соответствия результатов требованиям конкретной задачи, на понимание оценок учителей, товарищей, родителей и других людей;
- способность к оценке своей учебной деятельности;
- основы гражданской идентичности, своей этнической принадлежности в форме осознания «Я» как члена семьи, представителя народа, гражданина России, чувства сопричастности и гордости за свою Родину, народ и историю, осознание ответственности человека за общее благополучие;
- ориентация в нравственном содержании и смысле как собственных поступков, так и поступков окружающих людей;
- знание основных моральных норм и ориентация на их выполнение;
- развитие этических чувств - стыда, вины, совести как регуляторов морального поведения;
- понимание чувств других людей и сопереживание им;
- установка на здоровый образ жизни;
- основы экологической культуры: принятие ценности природного мира, готовность следовать в своей деятельности нормам природоохранного, нерасточительного, здоровьесберегающего поведения;
- чувство прекрасного и эстетические чувства на основе знакомства с мировой и отечественной художественной культурой.

Выпускник получит возможность для формирования:

- внутренней позиции обучающегося на уровне положительного отношения к образовательной организации, понимания необходимости учения, выраженного в преобладании учебно-познавательных мотивов и предпочтении социального способа оценки знаний;
- выраженной устойчивой учебно-познавательной мотивации учения;

- устойчивого учебно-познавательного интереса к новым общим способам решения задач;
- адекватного понимания причин успешности/неуспешности учебной деятельности;
- положительной адекватной дифференцированной самооценки на основе критерия успешности реализации социальной роли «хорошего ученика»;
- компетентности в реализации основ гражданской идентичности в поступках и деятельности;
- морального сознания на конвенциональном уровне, способности к решению моральных дилемм на основе учета позиций партнеров в общении, ориентации на их мотивы и чувства, устойчивое следование в поведении моральным нормам и этическим требованиям;
- установки на здоровый образ жизни и реализации ее в реальном поведении и поступках;
- осознанных устойчивых эстетических предпочтений и ориентации на искусство как значимую сферу человеческой жизни;
- эмпатии как осознанного понимания чувств других людей и сопереживания им, выражающихся в поступках, направленных на помощь другим и обеспечение их благополучия.

Регулятивные универсальные учебные действия

Выпускник научится:

- принимать и сохранять учебную задачу;
- учитывать выделенные учителем ориентиры действия в новом учебном материале в сотрудничестве с учителем;
- планировать свои действия в соответствии с поставленной задачей и условиями ее реализации, в том числе во внутреннем плане;
- учитывать установленные правила в планировании и контроле способа решения;
- осуществлять итоговый и пошаговый контроль по результату;
- оценивать правильность выполнения действия на уровне адекватной ретроспективной оценки соответствия результатов требованиям данной задачи;
- адекватно воспринимать предложения и оценку учителей, товарищей, родителей и других людей;
- различать способ и результат действия;
- вносить необходимые коррективы в действие после его завершения на основе его оценки и учета характера сделанных ошибок, использовать предложения и оценки для создания нового, более совершенного результата, использовать запись в цифровой форме хода и результатов решения задачи, собственной звучащей речи на русском, родном и иностранном языках.

Выпускник получит возможность научиться:

- в сотрудничестве с учителем ставить новые учебные задачи;
- преобразовывать практическую задачу в познавательную;
- проявлять познавательную инициативу в учебном сотрудничестве;
- самостоятельно учитывать выделенные учителем ориентиры действия в новом учебном материале;
- осуществлять констатирующий и предвосхищающий контроль по результату и по способу действия, актуальный контроль на уровне произвольного внимания;
- самостоятельно оценивать правильность выполнения действия и вносить необходимые коррективы в исполнении как по ходу его реализации, так и в конце действия.

Познавательные универсальные учебные действия

Выпускник научится:

- осуществлять поиск необходимой информации для выполнения учебных заданий с использованием учебной литературы, энциклопедий, справочников (включая электронные,

цифровые), в открытом информационном пространстве, в том числе контролируемом пространстве сети Интернет;

- осуществлять запись (фиксацию) выборочной информации об окружающем мире и о себе самом, в том числе с помощью инструментов ИКТ;
- использовать знаково-символические средства, в том числе модели (включая виртуальные) и схемы (включая концептуальные), для решения задач;
- проявлять познавательную инициативу в учебном сотрудничестве;
- строить сообщения в устной и письменной форме;
- ориентироваться на разнообразие способов решения задач;
- основам смыслового восприятия художественных и познавательных текстов, выделять существенную информацию из сообщений разных видов (в первую очередь текстов);
- осуществлять анализ объектов с выделением существенных и несущественных признаков;
- осуществлять синтез как составление целого из частей;
- проводить сравнение, сериацию и классификацию по заданным критериям;
- устанавливать причинно-следственные связи в изучаемом круге явлений;
- строить рассуждения в форме связи простых суждений об объекте, его строении, свойствах и связях;
- обобщать, т. е. осуществлять генерализацию и выведение общности для целого ряда или класса единичных объектов, на основе выделения сущностной связи;
- осуществлять подведение под понятие на основе распознавания объектов, выделения существенных признаков и их синтеза;
- устанавливать аналогии;
- владеть рядом общих приемов решения задач.

Выпускник получит возможность научиться:

- осуществлять расширенный поиск информации с использованием ресурсов библиотек и сети Интернет;
- записывать, фиксировать информацию об окружающем мире с помощью инструментов ИКТ;
- создавать и преобразовывать модели и схемы для решения задач;
- осознанно и произвольно строить сообщения в устной и письменной форме;
- осуществлять выбор наиболее эффективных способов решения задач в зависимости от конкретных условий;
- осуществлять синтез как составление целого из частей, самостоятельно достраивая и восполняя недостающие компоненты;
- осуществлять сравнение, сериацию и классификацию, самостоятельно выбирая основания и критерии для указанных логических операций;
- строить логическое рассуждение, включающее установление причинно-следственных связей;
- произвольно и осознанно владеть общими приемами решения задач.

Коммуникативные универсальные учебные действия

Выпускник научится:

- адекватно использовать коммуникативные, прежде всего речевые, средства для решения различных коммуникативных задач, строить монологическое высказывание (в том числе сопровождая его аудиовизуальной поддержкой), владеть диалогической формой коммуникации, используя в том числе средства и инструменты ИКТ и дистанционного общения;
- допускать возможность существования у людей различных точек зрения, в том числе не совпадающих с его собственной, и ориентироваться на позицию партнера в общении и взаимодействии;

- учитывать разные мнения и стремиться к координации различных позиций в сотрудничестве;
- формулировать собственное мнение и позицию;
- договариваться и приходить к общему решению в совместной деятельности, в том числе в ситуации столкновения интересов;
- строить понятные для партнера высказывания, учитывающие, что партнер знает и видит, а что нет;
- задавать вопросы;
- контролировать действия партнера;
- использовать речь для регуляции своего действия;
- адекватно использовать речевые средства для решения различных коммуникативных задач, строить монологическое высказывание, владеть диалогической формой речи.

Выпускник получит возможность научиться:

- учитывать и координировать в сотрудничестве позиции других людей, отличные от собственной;
- учитывать разные мнения и интересы и обосновывать собственную позицию;
- понимать относительность мнений и подходов к решению проблемы;
- аргументировать свою позицию и координировать ее с позициями партнеров в сотрудничестве при выработке общего решения в совместной деятельности;
- продуктивно содействовать разрешению конфликтов на основе учета интересов и позиций всех участников;
- с учетом целей коммуникации достаточно точно, последовательно и полно передавать партнеру необходимую информацию как ориентир для построения действия;
- задавать вопросы, необходимые для организации собственной деятельности и сотрудничества с партнером;
- осуществлять взаимный контроль и оказывать в сотрудничестве необходимую взаимопомощь;
- адекватно использовать речевые средства для эффективного решения разнообразных коммуникативных задач, планирования и регуляции своей деятельности.

1.2.1.1. Чтение. Работа с текстом (метапредметные результаты)

В результате изучения **всех без исключения учебных предметов** при получении начального общего образования выпускники приобретут первичные навыки работы с содержащейся в текстах информацией в процессе чтения соответствующих возрасту литературных, учебных, научно-познавательных текстов, инструкций. Выпускники научатся осознанно читать тексты с целью удовлетворения познавательного интереса, освоения и использования информации. Выпускники овладеют элементарными навыками чтения информации, представленной в наглядно-символической форме, приобретут опыт работы с текстами, содержащими рисунки, таблицы, диаграммы, схемы.

У выпускников будут развиты такие читательские действия, как поиск информации, выделение нужной для решения практической или учебной задачи информации, систематизация, сопоставление, анализ и обобщение имеющихся в тексте идей и информации, их интерпретация и преобразование. Обучающиеся смогут использовать полученную из разного вида текстов информацию для установления несложных причинно-следственных связей и зависимостей, объяснения, обоснования утверждений, а также принятия решений в простых учебных и практических ситуациях.

Выпускники получают возможность научиться самостоятельно организовывать поиск информации. Они приобретут первичный опыт критического отношения к получаемой

информации, сопоставления ее с информацией из других источников и имеющимся жизненным опытом.

Работа с текстом: поиск информации и понимание прочитанного

Выпускник научится:

- находить в тексте конкретные сведения, факты, заданные в явном виде;
- определять тему и главную мысль текста;
- делить тексты на смысловые части, составлять план текста;
- вычленять содержащиеся в тексте основные события и устанавливать их последовательность;
- упорядочивать информацию по заданному основанию;
- сравнивать между собой объекты, описанные в тексте, выделяя 2—3 существенных признака;
- понимать информацию, представленную в неявном виде (например, находить в тексте несколько примеров, доказывающих приведенное утверждение; характеризовать явление по его описанию; выделять общий признак группы элементов);
- понимать информацию, представленную разными способами: словесно, в виде таблицы, схемы, диаграммы;
- понимать текст, опираясь не только на содержащуюся в нем информацию, но и на жанр, структуру, выразительные средства текста;
- использовать различные виды чтения: ознакомительное, изучающее, поисковое;
- выбирать нужный вид чтения в соответствии с целью чтения;
- ориентироваться в соответствующих возрасту словарях и справочниках.

Выпускник получит возможность научиться:

- использовать формальные элементы текста (например, подзаголовки, сноски) для поиска нужной информации;
- работать с несколькими источниками информации;
- сопоставлять информацию, полученную из нескольких источников.

Работа с текстом: преобразование и интерпретация информации

Выпускник научится:

- пересказывать текст подробно и сжато, устно и письменно;
- соотносить факты с общей идеей текста, устанавливать простые связи, не показанные в тексте напрямую;
- формулировать несложные выводы, основываясь на тексте;
- находить аргументы, подтверждающие вывод;
- сопоставлять и обобщать содержащуюся в разных частях текста информацию;
- составлять на основании текста небольшое монологическое высказывание, отвечая на поставленный вопрос.

Выпускник получит возможность научиться:

- делать выписки из прочитанных текстов с учетом цели их дальнейшего использования;
- составлять небольшие письменные аннотации к тексту, отзывы о прочитанном.

Работа с текстом: оценка информации

Выпускник научится:

- высказывать оценочные суждения и свою точку зрения о прочитанном тексте;
- оценивать содержание, языковые особенности и структуру текста; определять место и роль иллюстративного ряда в тексте;
- на основе имеющихся знаний, жизненного опыта подвергать сомнению достоверность прочитанного, обнаруживать недостоверность получаемых сведений, пробелы в информации и находить пути восполнения этих пробелов;

участвовать в учебном диалоге при обсуждении прочитанного или прослушанного текста.

Выпускник получит возможность научиться:

- сопоставлять различные точки зрения;
- соотносить позицию автора с собственной точкой зрения;
- в процессе работы с одним или несколькими источниками выявлять достоверную (противоречивую) информацию.

1.2.1.2. Формирование ИКТ-компетентности обучающихся (метапредметные результаты)

В результате изучения **всех без исключения предметов** на уровне начального общего образования начинается формирование навыков, необходимых для жизни и работы в современном высокотехнологичном обществе. Обучающиеся приобретут опыт работы с информационными объектами, в которых объединяются текст, наглядно-графические изображения, цифровые данные, неподвижные и движущиеся изображения, звук, ссылки и базы данных и которые могут передаваться как устно, так и с помощью телекоммуникационных технологий или размещаться в Интернете.

Обучающиеся познакомятся с различными средствами информационно-коммуникационных технологий (ИКТ), освоят общие безопасные и эргономичные принципы работы с ними; осознают возможности различных средств ИКТ для использования в обучении, развития собственной познавательной деятельности и общей культуры.

Они приобретут первичные навыки обработки и поиска информации при помощи средств ИКТ: научатся вводить различные виды информации в компьютер: текст, звук, изображение, цифровые данные; создавать, редактировать, сохранять и передавать медиасообщения.

Выпускники научатся оценивать потребность в дополнительной информации для решения учебных задач и самостоятельной познавательной деятельности; определять возможные источники ее получения; критически относиться к информации и к выбору источника информации.

Они научатся планировать, проектировать и моделировать процессы в простых учебных и практических ситуациях.

В результате использования средств и инструментов ИКТ и ИКТ-ресурсов для решения разнообразных учебно-познавательных и учебно-практических задач, охватывающих содержание всех изучаемых предметов. У обучающихся будут формироваться и развиваться необходимые универсальные учебные действия и специальные учебные умения, что заложит основу успешной учебной деятельности в средней и старшей школе.

Знакомство со средствами ИКТ, гигиена работы с компьютером

Выпускник научится:

- использовать безопасные для органов зрения, нервной системы, опорно-двигательного аппарата эргономичные приемы работы с компьютером и другими средствами ИКТ;
- выполнять компенсирующие физические упражнения (мини-зарядку);
- организовывать систему папок для хранения собственной информации в компьютере.

Технология ввода информации в компьютер: ввод текста, запись звука, изображения, цифровых данных Выпускник научится:

- вводить информацию в компьютер с использованием различных технических средств (фото- и видеокамеры, микрофона и т. д.), сохранять полученную информацию, набирать небольшие тексты на родном языке; набирать короткие тексты на иностранном языке, использовать компьютерный перевод отдельных слов;
- рисовать (создавать простые изображения) на графическом планшете; сканировать рисунки и тексты.

Выпускник получит возможность научиться использовать программу распознавания сканированного текста на русском языке.

Обработка и поиск информации

Выпускник научится:

- подбирать подходящий по содержанию и техническому качеству результат видеозаписи и фотографирования, использовать сменные носители (флэш-карты);
- описывать по определенному алгоритму объект или процесс наблюдения, записывать аудиовизуальную и числовую информацию о нем, используя инструменты ИКТ;
- собирать числовые данные в естественно-научных наблюдениях и экспериментах, используя цифровые датчики, камеру, микрофон и другие средства ИКТ, а также в ходе опроса людей;
- редактировать тексты, последовательности изображений, слайды в соответствии с коммуникативной или учебной задачей, включая редактирование текста, цепочек изображений, видео- и аудиозаписей, фотоизображений;
- пользоваться основными функциями стандартного текстового редактора, использовать полуавтоматический орфографический контроль; использовать, добавлять и удалять ссылки в сообщениях разного вида;
- следовать основным правилам оформления текста;
- искать информацию в соответствующих возрасту цифровых словарях и справочниках, базах данных, контролируемом Интернете, системе поиска внутри компьютера;
- составлять список используемых информационных источников (в том числе с использованием ссылок);
- заполнять учебные базы данных.

Выпускник получит возможность научиться:

- грамотно формулировать запросы при поиске в сети Интернет и базах данных, оценивать, интерпретировать и сохранять найденную информацию;
- критически относиться к информации и к выбору источника информации.

Создание, представление и передача сообщений

Выпускник научится:

- создавать текстовые сообщения с использованием средств ИКТ, редактировать, оформлять и сохранять их;
- создавать простые сообщения в виде аудио- и видеофрагментов или последовательности слайдов с использованием иллюстраций, видеоизображения, звука, текста;
- готовить и проводить презентацию перед небольшой аудиторией: создавать план презентации, выбирать аудиовизуальную поддержку, писать пояснения и тезисы для презентации;
- создавать простые схемы, диаграммы, планы и пр.;
- создавать простые изображения, пользуясь графическими возможностями компьютера;
- составлять новое изображение из готовых фрагментов (аппликация);
- размещать сообщение в информационной образовательной среде образовательной организации;

- пользоваться основными средствами телекоммуникации;
- участвовать в коллективной коммуникативной деятельности в информационной образовательной среде, фиксировать ход и результаты общения на экране и в файлах.

Выпускник получит возможность научиться:

- представлять данные;
- создавать музыкальные произведения с использованием компьютера и музыкальной клавиатуры, в том числе из готовых музыкальных фрагментов и «музыкальных петель».

Планирование деятельности, управление и организация

Выпускник научится:

- создавать движущиеся модели и управлять ими в компьютерно управляемых средах (создание простейших роботов);
- определять последовательность выполнения действий, составлять инструкции (простые алгоритмы) в несколько действий, строить программы для компьютерного исполнителя с использованием конструкций последовательного выполнения и повторения;
- планировать несложные исследования объектов и процессов внешнего мира.

Выпускник получит возможность научиться:

- проектировать несложные объекты и процессы реального мира, своей собственной деятельности и деятельности группы, включая навыки роботехнического проектирования;
- моделировать объекты и процессы реального мира.

1.2.2. Русский язык

В результате изучения курса русского языка обучающиеся при получении начального общего образования научатся осознавать язык как основное средство человеческого общения

явление национальной культуры, у них начнет формироваться позитивное эмоционально-ценностное отношение к русскому и родному языкам, стремление к их грамотному использованию, русский язык и родной язык станут для учеников основой всего процесса обучения, средством развития их мышления, воображения, интеллектуальных и творческих способностей. В процессе изучения обучающиеся получают возможность реализовать в устном и письменном общении (в том числе с использованием средств ИКТ) потребность в творческом самовыражении, научатся использовать язык с целью поиска необходимой информации в различных источниках для выполнения учебных заданий.

У выпускников, освоивших основную образовательную программу начального общего образования, будет сформировано отношение к правильной устной и письменной речи как показателям общей культуры человека. Они получают начальные представления о нормах русского и родного литературного языка (орфоэпических, лексических, грамматических) и правилах речевого этикета, научатся ориентироваться в целях, задачах, средствах и условиях общения, что станет основой выбора адекватных языковых средств для успешного решения коммуникативной задачи при составлении несложных устных монологических высказываний и письменных текстов. У них будут сформированы коммуникативные учебные действия, необходимые для успешного участия в диалоге: ориентация на позицию партнера, учет различных мнений и координация различных позиций в сотрудничестве, стремление к более точному выражению собственного мнения и позиции, умение задавать вопросы.

Выпускник на уровне начального общего образования научится:

- осознавать безошибочное письмо как одно из проявлений собственного уровня культуры;

- сможет применять орфографические правила и правила постановки знаков препинания (в объеме изученного) при записи собственных и предложенных текстов, овладеет умением проверять написанное;
- получит первоначальные представления о системе и структуре русского и родного языков: познакомится с разделами изучения языка - фонетикой и графикой, лексикой, словообразованием (морфемикой), морфологией и синтаксисом;
- в объеме содержания курса научится находить, характеризовать, сравнивать, классифицировать такие языковые единицы, как звук, буква, часть слова, часть речи, член предложения, простое предложение, что послужит основой для дальнейшего формирования общеучебных, логических и познавательных (символично-моделирующих) универсальных учебных действий с языковыми единицами.

В результате изучения курса у выпускников, освоивших основную образовательную программу начального общего образования, будет сформирован учебно-познавательный интерес к новому учебному материалу и способам решения новой языковой задачи, что заложит основы успешной учебной деятельности при продолжении изучения курса русского языка и родного языка на следующем уровне образования.

Содержательная линия «Система языка»

Раздел «Фонетика и графика»

Выпускник научится:

- различать звуки и буквы;
- характеризовать звуки русского языка: гласные ударные/безударные; согласные парные/непарные твердые и мягкие; согласные звонкие/глухие, парные/непарные звонкие и глухие;
- пользоваться русским алфавитом на основе знания последовательности букв в нем для упорядочивания слов и поиска необходимой информации в различных словарях и справочниках.

Выпускник получит возможность научиться пользоваться русским алфавитом на основе знания последовательности букв в нем для упорядочивания слов и поиска необходимой информации в различных словарях и справочниках.

Раздел «Орфоэпия»

Выпускник получит возможность научиться:

- соблюдать нормы русского и родного литературного языка в собственной речи и оценивать соблюдение этих норм в речи собеседников (в объеме представленного в учебнике материала);
- находить при сомнении в правильности постановки ударения или произношения слова ответ самостоятельно (по словарю учебника) либо обращаться за помощью к учителю, родителям и др.

Раздел «Состав слова (морфемика)»

Выпускник научится:

- различать изменяемые и неизменяемые слова;
- различать родственные (однокоренные) слова и формы слова;
- находить в словах с однозначно выделяемыми морфемами окончание, корень, приставку, суффикс.

Выпускник получит возможность научиться

- выполнять морфемный анализ слова в соответствии с предложенным учебником алгоритмом, оценивать правильность его выполнения;
- использовать результаты выполненного морфемного анализа для решения орфографических и/или речевых задач.

Раздел «Лексика»

Выпускник научится:

- выявлять слова, значение которых требует уточнения;
- определять значение слова по тексту или уточнять с помощью толкового словаря
- подбирать синонимы для устранения повторов в тексте.

Выпускник получит возможность научиться:

- подбирать антонимы для точной характеристики предметов при их сравнении;
- различать употребление в тексте слов в прямом и переносном значении (простые случаи);
- оценивать уместность использования слов в тексте;
- выбирать слова из ряда предложенных для успешного решения коммуникативной задачи.

Раздел «Морфология»

Выпускник научится:

- распознавать грамматические признаки слов;
- с учетом совокупности выявленных признаков (что называет, на какие вопросы отвечает, как изменяется) относить слова к определенной группе основных частей речи (имена существительные, имена прилагательные, глаголы).

Выпускник получит возможность научиться:

- проводить морфологический разбор имен существительных, имен прилагательных, глаголов по предложенному в учебнике алгоритму; оценивать правильность проведения морфологического разбора;
- находить в тексте такие части речи, как личные местоимения и наречия, предлоги вместе с существительными и личными местоимениями, к которым они относятся, союзы **и, а, но**, частицу **не** при глаголах.

Раздел «Синтаксис»

Выпускник научится:

- различать предложение, словосочетание, слово;
- устанавливать при помощи смысловых вопросов связь между словами в словосочетании и предложении;
- классифицировать предложения по цели высказывания, находить повествовательные/побудительные/вопросительные предложения;
- определять восклицательную/невосклицательную интонацию предложения;
- находить главные и второстепенные (без деления на виды) члены предложения;
- выделять предложения с однородными членами.

Выпускник получит возможность научиться:

- различать второстепенные члены предложения - определения, дополнения, обстоятельства;
- выполнять в соответствии с предложенным в учебнике алгоритмом разбор простого предложения (по членам предложения, синтаксический), оценивать правильность разбора;
- различать простые и сложные предложения.

Содержательная линия «Орфография и пунктуация»

Выпускник научится:

- применять правила правописания (в объеме содержания курса);
- определять (уточнять) написание слова по орфографическому словарю учебника;
- безошибочно списывать текст объемом 80-90 слов;

- писать под диктовку тексты объемом 75-80 слов в соответствии с изученными правилами правописания;
- проверять собственный и предложенный текст, находить и исправлять орфографические и пунктуационные ошибки.

Выпускник получит возможность научиться:

- осознавать место возможного возникновения орфографической ошибки;
- подбирать примеры с определенной орфограммой;
- при составлении собственных текстов перефразировать записываемое, чтобы избежать орфографических и пунктуационных ошибок;
- при работе над ошибками осознавать причины появления ошибки и определять способы действий, помогающие предотвратить ее в последующих письменных работах.

Содержательная линия «Развитие речи»

Выпускник научится:

- оценивать правильность (уместность) выбора языковых и неязыковых средств устного общения на уроке, в школе, в быту, со знакомыми и незнакомыми, с людьми разного возраста;
- соблюдать в повседневной жизни нормы речевого этикета и правила устного общения (умение слышать, реагировать на реплики, поддерживать разговор);
- выражать собственное мнение и аргументировать его;
- самостоятельно озаглавливать текст;
- составлять план текста;
- сочинять письма, поздравительные открытки, записки и другие небольшие тексты для конкретных ситуаций общения.

Выпускник получит возможность научиться:

- создавать тексты по предложенному заголовку;
- подробно или выборочно пересказывать текст;
- пересказывать текст от другого лица;
- составлять устный рассказ на определенную тему с использованием разных типов речи: описание, повествование, рассуждение;
- анализировать и корректировать тексты с нарушенным порядком предложений, находить в тексте смысловые пропуски;
- корректировать тексты, в которых допущены нарушения культуры речи;
- анализировать последовательность собственных действий при работе над изложениями и сочинениями и соотносить их с разработанным алгоритмом;
- оценивать правильность выполнения учебной задачи: соотносить собственный текст с исходным (для изложений) и с назначением, задачами, условиями общения (для самостоятельно создаваемых текстов);
- соблюдать нормы речевого взаимодействия при интерактивном общении (sms-сообщения, электронная почта, Интернет и другие виды и способы связи).

1.2.3. Литературное чтение

Выпускники начальной школы осознают значимость чтения для своего дальнейшего развития и успешного обучения по другим предметам на основе осознания и развития дошкольного и внешкольного опыта, связанного с художественной литературой. У обучающихся будет формироваться потребность в систематическом чтении как средстве познания мира и самого себя. Младшие школьники будут с интересом читать художественные, научно-популярные и учебные тексты, которые помогут им сформировать

собственную позицию в жизни, расширят кругозор. Учащиеся получают возможность познакомиться с культурно-историческим наследием России и общечеловеческими ценностями для развития этических чувств и эмоционально-нравственной отзывчивости.

Младшие школьники будут учиться полноценно воспринимать художественную литературу, воспроизводить в воображении словесные художественные образы, эмоционально отзываться на прочитанное, высказывать свою точку зрения и уважать мнение собеседника. Они получают возможность воспринимать художественное произведение как особый вид искусства, соотносить его с другими видами искусства как источниками формирования эстетических потребностей и чувств, познакомятся с некоторыми коммуникативными и эстетическими возможностями родного языка, используемыми в художественных произведениях, научатся соотносить собственный жизненный опыт с художественными впечатлениями.

К концу обучения в начальной школе дети будут готовы к дальнейшему обучению и систематическому изучению литературы в средней школе, будет достигнут необходимый уровень читательской компетентности, речевого развития, сформированы универсальные действия, отражающие учебную самостоятельность и познавательные интересы, основы элементарной оценочной деятельности.

Выпускники овладеют техникой чтения (правильным плавным чтением, приближающимся к темпу нормальной речи), приемами понимания прочитанного и прослушанного произведения, элементарными приемами анализа, интерпретации и преобразования художественных, научно - популярных и учебных текстов. Научатся самостоятельно выбирать интересующую литературу, пользоваться словарями и справочниками, осознают себя как грамотного читателя, способного к творческой деятельности.

Школьники научатся вести диалог в различных коммуникативных ситуациях, соблюдая правила речевого этикета, участвовать в обсуждении прослушанного (прочитанного) произведения. Они будут составлять несложные монологические высказывания о произведении (героях, событиях); устно передавать содержание текста по плану; составлять небольшие тексты повествовательного характера с элементами рассуждения и описания. Выпускники научатся декламировать (читать наизусть) стихотворные произведения. Они получают возможность научиться выступать перед знакомой аудиторией (сверстников, родителей, педагогов) с небольшими сообщениями, используя иллюстративный ряд (плакаты, презентацию).

Выпускники начальной школы приобретут первичные умения работы с учебной и научно-популярной литературой, будут находить и использовать информацию для практической работы.

Выпускники овладеют основами коммуникативной деятельности, на практическом уровне осознают значимость работы в группе и освоят правила групповой работы.

Виды речевой и читательской деятельности

Выпускник научится:

- осознавать значимость чтения для дальнейшего обучения, саморазвития;
- воспринимать чтение как источник эстетического, нравственного, познавательного опыта;
- понимать цель чтения: удовлетворение читательского интереса и приобретение опыта чтения, поиск фактов и суждений, аргументации, иной информации;
- прогнозировать содержание текста художественного произведения по заголовку, автору, жанру и осознавать цель чтения;
- читать со скоростью, позволяющей понимать смысл прочитанного;

- различать на практическом уровне виды текстов (художественный, учебный, справочный), опираясь на особенности каждого вида текста;
- читать (вслух) выразительно доступные для данного возраста прозаические произведения и декламировать стихотворные произведения после предварительной подготовки;
- использовать различные виды чтения: изучающее, выборочное ознакомительное,
- выборочное поисковое, выборочное просмотровое в соответствии с целью чтения (для всех видов текстов);
- ориентироваться в содержании художественного, учебного и научно-популярного текста,
- понимать его смысл (при чтении вслух и про себя, при прослушивании): для художественных текстов: определять главную мысль и героев произведения;
- воспроизводить в воображении словесные художественные образы и картины жизни, изображенные автором; этически оценивать поступки персонажей, формировать свое отношение к героям произведения; определять основные события и устанавливать их последовательность; озаглавливать текст, передавая в заголовке главную мысль текста; находить в тексте требуемую информацию (конкретные сведения, факты, описания), заданную в явном виде; задавать вопросы по содержанию произведения и отвечать на них, подтверждая ответ примерами из текста; объяснять значение слова с опорой на контекст, с использованием словарей и другой справочной литературы; для научно-популярных текстов: определять основное содержание текста; озаглавливать текст, в краткой форме отражая в названии основное содержание текста; находить в тексте требуемую информацию (конкретные сведения, факты, описания явлений, процессов), заданную в явном виде; задавать вопросы по содержанию текста и отвечать на них, подтверждая ответ примерами из текста; объяснять значение слова с опорой на контекст, с использованием словарей и другой справочной литературы;
- использовать простейшие приемы анализа различных видов текстов: для художественных текстов: устанавливать взаимосвязь между событиями, фактами, поступками (мотивы, последствия), мыслями, чувствами героев, опираясь на содержание текста; для научно-популярных текстов: устанавливать взаимосвязь между отдельными фактами, событиями, явлениями, описаниями, процессами и между отдельными частями текста, опираясь на его содержание;
- использовать различные формы интерпретации содержания текстов: для художественных текстов: формулировать простые выводы, основываясь на содержании текста; составлять характеристику персонажа; интерпретировать текст, опираясь на некоторые его жанровые, структурные, языковые особенности; устанавливать связи, отношения, не высказанные в тексте напрямую, например, соотносить ситуацию и поступки героев, объяснять (пояснять) поступки героев, опираясь на содержание текста; для научно-популярных текстов: формулировать простые выводы, основываясь на тексте;
- устанавливать связи, отношения, не высказанные в тексте напрямую, например, объяснять явления природы, пояснять описываемые события, соотнося их с содержанием текста;
- ориентироваться в нравственном содержании прочитанного, самостоятельно делать выводы, соотносить поступки героев с нравственными нормами (только для художественных текстов);
- различать на практическом уровне виды текстов (художественный и научно-популярный), опираясь на особенности каждого вида текста (для всех видов текстов);
- передавать содержание прочитанного или прослушанного с учетом специфики текста в виде пересказа (полного или краткого) (для всех видов текстов);
- участвовать в обсуждении прослушанного/прочитанного текста (задавать вопросы, высказывать и обосновывать собственное мнение, соблюдая правила речевого этикета и правила работы в группе), опираясь на текст или собственный опыт (для всех видов текстов).

Выпускник получит возможность научиться:

- осмысливать эстетические и нравственные ценности художественного текста и высказывать суждение;
- осмысливать эстетические и нравственные ценности художественного текста и высказывать собственное суждение;
- высказывать собственное суждение о прочитанном (прослушанном) произведении, доказывать и подтверждать его фактами со ссылками на текст; устанавливать ассоциации с жизненным опытом, с впечатлениями от восприятия других видов искусства;
- составлять по аналогии устные рассказы (повествование, рассуждение, описание).

Круг детского чтения (для всех видов текстов)**Выпускник научится:**

- осуществлять выбор книги в библиотеке (или в контролируемом Интернете) по заданной тематике или по собственному желанию;
- вести список прочитанных книг с целью использования его в учебной и внеучебной деятельности, в том числе для планирования своего круга чтения;
- составлять аннотацию и краткий отзыв на прочитанное произведение по заданному образцу.

Выпускник получит возможность научиться:

- работать с тематическим каталогом;
- работать с детской периодикой;
- самостоятельно писать отзыв о прочитанной книге (в свободной форме).

Литературоведческая пропедевтика (только для художественных текстов)**Выпускник научится:**

- распознавать некоторые отличительные особенности художественных произведений (на примерах художественных образов и средств художественной выразительности);
- отличать на практическом уровне прозаический текст от стихотворного;
- приводить примеры прозаических и стихотворных текстов;
- различать художественные произведения разных жанров (рассказ, басня, сказка, загадка, пословица), приводить примеры этих произведений;
- находить средства художественной выразительности (метафора, олицетворение, эпитет).

Выпускник получит возможность научиться:

- воспринимать художественную литературу как вид искусства, приводить примеры проявления художественного вымысла в произведениях;
- сравнивать, сопоставлять, делать элементарный анализ различных текстов, используя ряд литературоведческих понятий (фольклорная и авторская литература, структура текста, герой, автор) и средств художественной выразительности (иносказание, метафора, олицетворение, сравнение, эпитет);
- определять позиции героев художественного текста, позицию автора художественного текста.

Творческая деятельность (только для художественных текстов)**Выпускник научится:**

- создавать по аналогии собственный текст в жанре сказки и загадки;
- восстанавливать текст, дополняя его начало или окончание, или пополняя его событиями;

- составлять устный рассказ по репродукциям картин художников и/или на основе личного опыта;
- составлять устный рассказ на основе прочитанных произведений с учетом коммуникативной задачи (для разных адресатов).

Выпускник получит возможность научиться:

- вести рассказ (или повествование) на основе сюжета известного литературного произведения, дополняя и/или изменяя его содержание, например, рассказывать известное литературное произведение от имени одного из действующих лиц или неодушевленного предмета;
- писать сочинения по поводу прочитанного в виде читательских аннотации или отзыва;
- создавать серии иллюстраций с короткими текстами по содержанию прочитанного (прослушанного) произведения;
- создавать проекты в виде книжек-самоделок, презентаций с аудиовизуальной поддержкой и пояснениями;

- работать в группе, создавая сценарии и инсценируя прочитанное (прослушанное, созданное самостоятельно) художественное произведение, в том числе и в виде мультимедийного продукта (мультфильма).

1.2.4. Родной язык

1.2.4.1. Родной язык (русский)

Выпускник научится:

- различать устное и письменное общение;
- различать словесное и несловесное общение, осознавать роль несловесного общения при взаимодействии людей, уместность использования различного темпа, громкости, некоторых жестов и мимики в разных ситуациях;
- уместно использовать некоторые несловесные средства в своей речи;
- анализировать уместность, эффективность реализации речевых жанров приветствия, прощания, благодарности, извинения в различных ситуациях общения;
- продуцировать уместные, эффективные этикетные жанры приветствия, прощания, благодарности, извинения применительно к разным ситуациям общения;
- распознавать и вести этикетный диалог;
- отличать текст от набора предложений, записанных как текст;
- находить по абзачным отступам смысловые части текста;
- осознавать роль ключевых слов в тексте, выделять их;
- выделять начальные и завершающие предложения в тексте, осознавать их роль как важных составляющих текста;
- оценивать степень вежливости (свою и других людей) в некоторых ситуациях общения.
- характеризовать речь (как успешную или неуспешную) с точки зрения решения поставленной коммуникативной задачи;
- определять вид речевой деятельности, характеризовать её особенности;
- планировать адекватный для данной ситуации вид речевой деятельности;
- осознавать значение тона, смыслового ударения как несловесных средств устного общения;
- уместно пользоваться изученными свойствами устной речи для реализации задачи своего высказывания;
- оценивать правильность речи с точки зрения (известных ученикам) орфоэпических, грамматических, лексических норм, обращаться к нормативным словарям за справкой;
- анализировать уместность, эффективность реализации речевых жанров просьбы, вежливого отказа на просьбу в различных ситуациях общения;

- *продуцировать* уместные, эффективные жанры просьбы и вежливого отказа, применительно к разным ситуациям общения;
 - *давать* оценку невежливому речевому поведению.
 - *приводить* примеры задач общения и речевых ролей коммуникантов;
 - *отличать* подготовленную и неподготовленную речь;
 - *знать* особенности неподготовленной речи;
 - *осознавать* важность соблюдения норм (орфоэпических, лексических, грамматических) для успешного общения;
 - *знать* особенности этикетных жанров комплимента, поздравления;
 - *реализовывать* жанры комплимента, поздравления с учётом коммуникативной ситуации;
 - *знать* особенности диалога и монолога;
 - *знать* основные способы правки текста (замена слов, словосочетаний, предложений; исключение ненужного, вставка и т.д.);
 - *пользоваться* основными способами правки текста.
 - *различать* общение для контакта и для получения информации;
 - *учитывать* особенности коммуникативной ситуации при реализации высказывания;
 - уместно *использовать* изученные несловесные средства при общении;
 - *определять* виды речевой деятельности, *осознавать* их взаимосвязь;
-
- *называть* изученные разновидности текстов – жанры, реализуемые людьми для решения коммуникативных задач;
 - *продуцировать* этикетные жанры ***вежливая оценка, утешение***;
 - *вести* этикетный диалог, используя сведения об этикетных жанрах, изученных в начальной школе;
 - *анализировать* типичную структуру рассказа;
 - *рассказывать* (устно и письменно) о памятных событиях жизни;
 - *знать* особенности газетных жанров: хроники, информационной заметки;
 - *продуцировать* простые информационные жанры (типа ***что–где–когда*** и ***как произошло***) в соответствии с задачами коммуникации;

Выпускник получит возможность научиться:

- *сочинять* несложные сказочные истории на основе начальных предложений, рисунков, опорных слов;
- *сочинять* и *исполнять* считалки, *подбирать* простые рифмы в стихотворном тексте;
- *анализировать* и *продуцировать* невыдуманные рассказы, *соотносить* речевое содержание рассказа с задачей рассказчика;
- *разыгрывать* диалоги, пользуясь риторическими заданиями учебника;
- *сочинять* продолжение диалогов разных персонажей, сказочных историй;
- *объяснять* значение фотографии в газетном тексте;
- *реализовывать* подписи под фотографиями семьи, класса с учётом коммуникативной ситуации.

1.2.4.2. Родной язык (татарский)

Башлангыч белем бирү баскычында “Татар теле” предметын

укытуның планлаштырылган нәтижеләре

Федераль дәүләт белем бирү стандартлары нигезендә башлангыч сыйныфларда татар теле укытуның нәтижеләре билгеләнде.

Шәхескә кагылышлы нәтижеләр

- үзе яшәгән туган жирнең һәм зур ватанның берлеге, бердәмлегенә карата хөрмәт хисләре туу;
- шәхесара һәм мәдәниара аралашуда татар телен куллануга уңай карашта булу;

– эхлакылык һәм гуманизм кебек гомумкешелек принципларын, гаилә һәм мәктәп кыйммәтләрен хөрмәт итү һәм аларны үтәүгә омтылу.

Метапредмет нәтижәләре

– уку максатын (сөйләм бурычын) аңлап, аңа тәңгәл килерлек мәгълүматны сайлый белү;

– гомуми уку күнекмәләренә ия булу һәм үз эшчәнлегенә оештыра алу;

– үз эшчәнлегенә планлаштыру, аны контрольдә тоту һәм бәяли белү;

– коммуникациягә керә белү сәләтләре булу;

– парларда, төркемнәрдә эшли белү күнекмәләре булу.

Сөйләм эшчәнлегенә төрләрә буенча татар теленә өйрәтүнең

предмет нәтижәләре

Сөйләм эшчәнлегенә төрләрә буенча башлангыч мәктәпне тәмамлаучы түбәндәге күнекмәләргә ия була:

Сөйләү

– программа кысаларында сөйләм бурычына туры килгән лексик-грамматик материалны кулланып, әңгәмәдәшкә белән контактка керү: сөйли, сорый белү; сөйләмне башлый, давам итә, төгәлли белү.

Тыңлап аңлау

– аралашу барышында укытучының һәм сыйныфташларның сөйләмен ишетеп аңлау, вербаль яки вербаль булмаган рәвештә җавап кайтару;

– тыңлана торган тексттагы мәгълүматны аңлау, аның эчтәлегә буенча сорауларга җавап бирү.

Уку

– укуның орфоэпик һәм интонацион нормаларын белү;

– өйрәнелгән материалга нигезләнгән кечкенә күләмле текстның эчтәлеген аңлап, сәнгатьле итеп һәм әйтелеш нормаларын саклап уку;

– тексттан кирәкле мәгълүматны табу;

– контекст нигезендә таныш булмаган сүзләрнең мәгънәсенә төшенү.

Язу

– тексттан сүзләрне, сүзтәзмәләрне, гади җөмлөләрне күчереп язу;

– үрнәк буенча бәйрәмгә чакыру язу;

– үрнәк буенча дустыңа хат язу;

– сөйләм бурычын аңлап, кыскача үз фикеренә язмача белдерү.

– текстның эчтәлегә буенча сорауларга язмача җавап бирү;

– терәк сүзләр ярдәмендә кечкенә хикәя төзеп язу.

Башлангыч мәктәпне тәмамлаучы укучылар түбәндәгеләргә өйрәнү мөмкинлегә алачаклар:

Сөйләү

– текстны үзгәртеп, аналогик текстлар төзеп сөйләү;

– көндәлек аралашу ситуацияләренә бәйле сөйләм этикеты үрнәкләрен гамәли үзләштерү (сәламләү, сабуллашу, гафу үтенү, рәхмәт әйтү, үтенеч белдерү);

– сөйләм этикеты үрнәкләрен кулланып, гади диалогларда катнашу;

– предметны, персонажны яки рәсемне тасвирлау.

Тыңлап аңлау

– тыңлана торган тексттагы мәгълүматны аңлау, аның эчтәлегә буенча сорауларга җавап бирү.

Уку

– укылган мәгълүматка бәйле гади нәтижәләр ясау;

– контекст нигезендә таныш булмаган сүзләрнең мәгънәсенә төшенү.

– сөйләм бурычын аңлап, кыскача үз фикеренә язмача белдерү.

Язу

- текстның эчтәлеге буенча сорауларга язмача җавап бирү;
- терәк сүзләр ярдәмендә кечкенә хикәя төзеп язу.

1.2.5 Литературное чтение на родном языке

1.2.5.1 Литературное чтение на родном (русском) языке

Выпускник научится:

- понимать ценность книги; нравственный и исторический смысл возникновения письменности и книгопечатания;
- определять нравственный смысл прочитанных и прослушанных произведений, оценивать поступки героев, события.
- самостоятельно работать с учебником как источником получения информации;
- осуществлять поиск необходимой информации для выполнения заданий на основе алфавитного каталога; в справочной литературе, с помощью родителей и друзей.
- находить самостоятельно книгу в библиотеке по заданным параметрам, называть выставку книг, классифицировать и группировать книги по заданным параметрам.
- обращаться к художественной книге как к источнику эстетического наслаждения; к справочной и энциклопедической как источнику получения информации.
- составлять рассказ о книге на основе аннотации и содержания;
- пользоваться алфавитным тематическим каталогом для поиска книги.
- ориентироваться в книге по названию, оглавлению, отличать сборник произведений от авторской книги, самостоятельно осуществлять поиск книги в библиотеке по заданному параметру, по собственному желанию;

Выпускник получит возможность научиться:

- самостоятельно составлять аннотацию;
- самостоятельно заполнять каталожную карточку;
- самостоятельно составлять аннотацию и отзыв на книгу.

1.2.5.2. Литературное чтение на родном (татарском) языке

1. Башлангыч белем бирү баскычында “Әдәби уку” предметын укытуның планлаштырылган нәтиҗәләре

Федераль дәүләт белем бирү стандартлары нигезендә башлангыч сыйныфларда әдәби укуны укытуның нәтиҗәләре билгеләнә.

Шәхескә кагылышлы нәтиҗәләр

- үзе яшәгән туган җирнең һәм зур ватанның берлеге, бердәмлегенә карата хөрмәт хисләре туу;
- шәхесара һәм мәдәниара аралашуда татар телен кулланырга уңай карашта булу;
- әхлакылык һәм гуманизм кебек гомумкешлек принципларын, гайлә һәм мәктәп кыйммәтләрен хөрмәт итү һәм аларны үтәүгә омтылу.

Метапредмет нәтиҗәләре

- уку максатын (сөйләм бурычын) аңлап, аңа тәңгәл килерлек мәгълүматны сайлап алу;
- гомуми уку күнекмәләренә ия булу һәм үз эшчәнлегенә оештыра алу;
- үз эшчәнлегенә планлаштыру, аны контрольдә тоту һәм бәяли алу;
- укылган яки тыңланган мәгълүматның эчтәлегенә бәя бирә алу;
- өстәмә мәгълүмат алу өчен, белешмә чыганақлардан мөстәкыйль файдалана алу;

- таблица, схема, кагыйдә формасында бирелгән белешмә материалдан файдалану;
- коммуникациягә керә белү сәләтләре булу;
- парларда, төркемнәрдә эшли белү күнекмәләре булу.

Сөйләм эшчәнлегенә төрләре буенча татар теленә өйрәтүнең предмет нәтижәләре

Сөйләм эшчәнлегенә төрләре буенча башлангыч мәктәпне тәмамлаучы түбәндәге күнекмәләргә ия була:

Уку

- татар сүзенә график образын аның авазлы образы белән чагыштыру;
- укуның орфоэпик һәм интонацион нормаларын белү;
- өйрәнелгән материалга нигезләнгән кечкенә күләмле текстның эчтәлеген аңлап, сәнгатьле итеп һәм әйтәлеш нормаларын саклап уку;
- тексттан кирәкле мәгълүматны табу;
- укылган мәгълүматка бәйле гади нәтижәләр ясау;
- контекст нигезендә таныш булмаган сүзләрнең мәгънасенә төшенү.

Сөйләү

- программа кысаларында сөйләм бурычына туры килгән лексик-грамматик материалны кулланып, әңгәмәдәшкә белән контактка керү: сөйли, сорый белү; сөйләмне башлый, дәвам итә, төгәлли белү;
- телдән монологик сөйләм (тасвирлау, хикәяләр, фикер йөртү) күнекмәләренә ия булу; орфоэпик нормаларны үтәү;
- укыганның эчтәлеген сөйләү, эчтәлеккә карата фикеренә әйтә белү;
- текстны үзгәртеп, аналогик текстлар төзеп сөйләү;
- көндәлек аралашу ситуацияләренә бәйле сөйләм этикеты үрнәкләрен гамәли үзләштерү (сәламләү, сабуллашу, гафу үтенү, рәхмәт әйтү, үтенеч белдерү);
- сөйләм этикеты үрнәкләрен кулланып, гади диалогларда катнашу;
- предметны, персонажны яки рәсемне тасвирлау.

Тыңлап аңлау

- аралашу барышында укытучының һәм сыйныфташларның сөйләмен ишетеп аңлау, вербаль яки вербаль булмаган рәвештә җавап кайтару;
- тыңлана торган тексттагы мәгълүматны аңлау, аның эчтәлегенә буенча сорауларга җавап бирү.

Язу

- тексттан сүзләрне, сүзтезмәләрне, гади жөмлөләрне күчереп язу;
- үрнәк буенча бәйрәмгә чакыру язу;
- үрнәк буенча дустиңа хат язу;
- сөйләм бурычын аңлап, кыскача үз фикеренә язмага белдерү.
- текстның эчтәлегенә буенча сорауларга язмага җавап бирү;
- терәк сүзләр ярдәмендә кечкенә хикәя төзеп язу;

1.2.6 Иностранний язык (английский)

результате изучения иностранного языка при получении начального общего образования у обучающихся будут сформированы первоначальные представления о роли и значимости иностранного языка в жизни современного человека и поликультурного мира. Обучающиеся

приобретут начальный опыт использования иностранного языка как средства межкультурного общения, как нового инструмента познания мира и культуры других народов, осознают личностный смысл овладения иностранным языком. Знакомство с детским пластом культуры страны (стран) изучаемого языка не только заложит основы уважительного отношения к чужой (иной) культуре, но и будет способствовать более глубокому осознанию обучающимися особенностей культуры своего народа. Начальное общее иноязычное образование позволит сформировать у обучающихся способность в элементарной форме представлять на иностранном языке родную культуру в письменной и устной формах общения с зарубежными сверстниками, в том числе с использованием средств телекоммуникации.

Совместное изучение языков и культур, общепринятых человеческих и базовых национальных ценностей заложит основу для формирования гражданской идентичности, чувства патриотизма и гордости за свой народ, свой край, свою страну, поможет лучше осознать свою этническую и национальную принадлежность.

Процесс овладения иностранным языком на уровне начального общего образования внесет свой вклад в формирование активной жизненной позиции обучающихся. Знакомство на уроках иностранного языка с доступными образцами зарубежного фольклора, выражение своего отношения к литературным героям, участие в ролевых играх будут способствовать становлению обучающихся как членов гражданского общества.

В результате изучения иностранного языка на уровне начального общего образования у обучающихся:

- сформируется элементарная иноязычная коммуникативная компетенция, т. е. способность и готовность общаться с носителями изучаемого иностранного языка в устной (говорение и аудирование) и письменной (чтение и письмо) формах общения с учетом речевых возможностей и потребностей младшего школьника; расширится лингвистический кругозор; будет получено общее представление о строе изучаемого языка и его некоторых отличиях от родного языка;
- будут заложены основы коммуникативной культуры, т. е. способность ставить и решать посильные коммуникативные задачи, адекватно использовать имеющиеся речевые и неречевые средства общения, соблюдать речевой этикет, быть вежливыми и доброжелательными речевыми партнерами;
- сформируются положительная мотивация и устойчивый учебно-познавательный интерес к предмету «Иностранный язык», а также необходимые универсальные учебные действия и специальные учебные умения, что заложит основу успешной учебной деятельности по овладению иностранным языком на следующем уровне образования.

Коммуникативные умения Говорение

Выпускник научится:

- участвовать в элементарных диалогах, соблюдая нормы речевого этикета, принятые в англоязычных странах;
- составлять небольшое описание предмета, картинки, персонажа;
- рассказывать о себе, своей семье, друге.

Выпускник получит возможность научиться:

- воспроизводить наизусть небольшие произведения детского фольклора;
- составлять краткую характеристику персонажа;
- кратко излагать содержание прочитанного текста.

Аудирование

Выпускник научится:

- понимать на слух речь учителя и одноклассников при непосредственном общении и вербально/невербально реагировать на услышанное;
- воспринимать на слух в аудиозаписи и понимать основное содержание небольших сообщений, рассказов, сказок, построенных в основном на знакомом языковом материале.

Выпускник получит возможность научиться:

- воспринимать на слух аудиотекст и полностью понимать содержащуюся в нем информацию;
- использовать контекстуальную или языковую догадку при восприятии на слух текстов, содержащих некоторые незнакомые слова.

Чтение

Выпускник научится:

- соотносить графический образ английского слова с его звуковым образом;
- читать вслух небольшой текст, построенный на изученном языковом материале, соблюдая правила произношения и соответствующую интонацию;
- читать про себя и понимать содержание небольшого текста, построенного в основном на изученном языковом материале;
- читать про себя и находить в тексте необходимую информацию.

Выпускник получит возможность научиться:

- догадываться о значении незнакомых слов по контексту;
- не обращать внимания на незнакомые слова, не мешающие понимать основное содержание текста.

Письмо

Выпускник научится:

- выписывать из текста слова, словосочетания и предложения;
- писать поздравительную открытку с Новым годом, Рождеством, днем рождения (с опорой на образец);
- писать по образцу краткое письмо зарубежному другу.

Выпускник получит возможность научиться:

- в письменной форме кратко отвечать на вопросы к тексту;
- составлять рассказ в письменной форме по плану/ключевым словам;
- заполнять простую анкету;
- правильно оформлять конверт, сервисные поля в системе электронной почты (адрес, тема сообщения).

Языковые средства и навыки оперирования ими Графика, каллиграфия, орфография

Выпускник научится:

- воспроизводить графически и каллиграфически корректно все буквы английского алфавита (полупечатное написание букв, буквосочетаний, слов);
- пользоваться английским алфавитом, знать последовательность букв в нем;
- списывать текст;
- восстанавливать слово в соответствии с решаемой учебной задачей;
- отличать буквы от знаков транскрипции.

Выпускник получит возможность научиться:

- сравнивать и анализировать буквосочетания английского языка и их транскрипцию;
- группировать слова в соответствии с изученными правилами чтения;
- уточнять написание слова по словарю;

- использовать экранный перевод отдельных слов (с русского языка на иностранный и обратно).

Фонетическая сторона речи Выпускник научится:

- различать на слух и адекватно произносить все звуки английского языка, соблюдая нормы произношения звуков;
- соблюдать правильное ударение в изолированном слове, фразе;
- различать коммуникативные типы предложений по интонации;
- корректно произносить предложения с точки зрения их ритмико-интонационных особенностей.

Выпускник получит возможность научиться:

- распознавать связующее **гв** речи и уметь его использовать;
- соблюдать интонацию перечисления;
- соблюдать правило отсутствия ударения на служебных словах (артиклях, союзах, предлогах);
- читать изучаемые слова по транскрипции.

Лексическая сторона речи Выпускник научится:

- узнавать в письменном и устном тексте изученные лексические единицы, в том числе словосочетания, в пределах тематики на уровне начального образования;
- оперировать в процессе общения активной лексикой в соответствии с коммуникативной задачей;

- восстанавливать текст в соответствии с решаемой учебной задачей.

Выпускник получит возможность научиться:

- узнавать простые словообразовательные элементы;
- опираться на языковую догадку в процессе чтения и аудирования (интернациональные и сложные слова).

Грамматическая сторона речи Выпускник научится:

- распознавать и употреблять в речи основные коммуникативные типы предложений;
- распознавать в тексте и употреблять в речи изученные части речи: существительные с определенным/неопределенным/нулевым артиклем; существительные в единственном и множественном числе; глагол-связку *to be*; глаголы в Present, Past, Future Simple; модальные глаголы *can, may, must*; личные, притяжательные и указательные местоимения; прилагательные в положительной, сравнительной и превосходной степени; количественные (до 100) и порядковые (до 30) числительные; наиболее употребительные предлоги для выражения временных и пространственных отношений.

Выпускник получит возможность научиться:

- узнавать сложносочиненные предложения с союзами *and* и *but*;
- использовать в речи безличные предложения (*It's cold. It's 5 o'clock. It's interesting*), предложения с конструкцией *there is/there are*;
- оперировать в речи неопределенными местоимениями *some, any* (некоторые случаи употребления: *Can I have some tea? Is there any milk in the fridge? — No, there isn't any*);
- оперировать в речи наречиями времени (*yesterday, tomorrow, never, usually, often, sometimes*); наречиями степени (*much, little, very*);
- распознавать в тексте и дифференцировать слова по определенным признакам (существительные, прилагательные, модальные/смысловые глаголы).

1.2.7 Математика

В результате изучения курса математики обучающиеся на уровне начального общего образования:

- научатся использовать начальные математические знания для описания окружающих предметов, процессов, явлений, оценки количественных и пространственных отношений;
- овладеют основами логического и алгоритмического мышления, пространственного воображения и математической речи, приобретут необходимые вычислительные навыки;
- научатся применять математические знания и представления для решения учебных задач, приобретут начальный опыт применения математических знаний в повседневных ситуациях;
- получат представление о числе как результате счета и измерения, о десятичном принципе записи чисел;
- научатся выполнять устно и письменно арифметические действия с числами;
- находить неизвестный компонент арифметического действия;
- составлять числовое выражение и находить его значение;
- накопят опыт решения текстовых задач;
- познакомятся с простейшими геометрическими формами, научатся распознавать, называть и изображать геометрические фигуры, овладеют способами измерения длин и площадей;
- приобретут в ходе работы с таблицами и диаграммами важные для практико-ориентированной математической деятельности умения, связанные с представлением, анализом и интерпретацией данных;
- смогут научиться извлекать необходимые данные из таблиц и диаграмм, заполнять готовые формы, объяснять, сравнивать и обобщать информацию, делать выводы и прогнозы.

Числа и величины

Выпускник научится:

- читать, записывать, сравнивать, упорядочивать числа от нуля до миллиона;
- устанавливать закономерность-правило, по которому составлена числовая последовательность, и составлять последовательность по заданному или самостоятельно выбранному правилу (увеличение/уменьшение числа на несколько единиц, увеличение/уменьшение числа в несколько раз);
- группировать числа по заданному или самостоятельно установленному признаку;
- классифицировать числа по одному или нескольким основаниям, объяснять свои действия;
- читать, записывать и сравнивать величины (массу, время, длину, площадь, скорость), используя основные единицы измерения величин и соотношения между ними (килограмм-грамм; час-минута, минута-секунда; километр-метр, метр-дециметр, дециметр-сантиметр, метр-сантиметр, сантиметр-миллиметр).

Выпускник получит возможность научиться:

- выбирать единицу для измерения данной величины (длины, массы, площади, времени), объяснять свои действия.

Арифметические действия Выпускник научится:

- выполнять письменно действия с многозначными числами (сложение, вычитание, умножение и деление на однозначное, двузначное числа в пределах 10 000) с использованием таблиц сложения и умножения чисел, алгоритмов письменных арифметических действий (в том числе деления с остатком);
- выполнять устно сложение, вычитание, умножение и деление однозначных, двузначных и трехзначных чисел в случаях, сводимых к действиям в пределах 100 (в том числе с нулем и числом 1);
- выделять неизвестный компонент арифметического действия и находить его значение;

- вычислять значение числового выражения (содержащего 2—3 арифметических действия, со скобками и без скобок).

Выпускник получит возможность научиться:

- выполнять действия с величинами;
- использовать свойства арифметических действий для удобства вычислений;
- проводить проверку правильности вычислений (с помощью обратного действия, прикидки и оценки результата действия и др.).

Работа с текстовыми задачами Выпускник научится:

- устанавливать зависимость между величинами, представленными в задаче, планировать ход решения задачи, выбирать и объяснять выбор действий;
- решать арифметическим способом (в 1—2 действия) учебные задачи и задачи, связанные с повседневной жизнью;
- решать задачи на нахождение доли величины и величины по значению ее доли (половина, треть, четверть, пятая, десятая часть);
- оценивать правильность хода решения и реальность ответа на вопрос задачи.

Выпускник получит возможность научиться:

- решать задачи в 3-4 действия;
- находить разные способы решения задачи.

Пространственные отношения Геометрические фигуры Выпускник научится:

- описывать взаимное расположение предметов в пространстве и на плоскости;
- распознавать, называть, изображать геометрические фигуры (точка, отрезок, ломаная, прямой угол, многоугольник, треугольник, прямоугольник, квадрат, окружность, круг);
- выполнять построение геометрических фигур с заданными измерениями (отрезок, квадрат, прямоугольник) с помощью линейки, угольника;
- использовать свойства прямоугольника и квадрата для решения задач;
- распознавать и называть геометрические тела (куб, шар);
- соотносить реальные объекты с моделями геометрических фигур.

Выпускник получит возможность научиться распознавать, различать и называть геометрические тела: параллелепипед, пирамиду, цилиндр, конус.

Геометрические величины Выпускник научится:

- измерять длину отрезка;
 - вычислять периметр треугольника, прямоугольника и квадрата, площадь прямоугольника и квадрата;
- оценивать размеры геометрических объектов, расстояния приближенно (на глаз).

Выпускник получит возможность научиться

- вычислять периметр многоугольника,
- площадь фигуры, составленной из прямоугольников.

Работа с информацией Выпускник научится:

- читать несложные готовые таблицы;
- заполнять несложные готовые таблицы;
- читать несложные готовые столбчатые диаграммы.

Выпускник получит возможность научиться:

- читать несложные готовые круговые диаграммы;

- достраивать несложную готовую столбчатую диаграмму сравнивать и обобщать информацию, представленную в строках и столбцах несложных таблиц и диаграмм;
- понимать простейшие выражения, содержащие логические связки и слова («...и...», «если... то...», «верно/неверно, что...», «каждый», «все», «некоторые», «не»);
- оставлять, записывать и выполнять инструкцию (простой алгоритм), план поиска информации;
- распознавать одну и ту же информацию, представленную в разной форме (таблицы и диаграммы);
- планировать несложные исследования, собирать и представлять полученную информацию с помощью таблиц и диаграмм;
- интерпретировать информацию, полученную при проведении несложных исследований (объяснять, сравнивать и обобщать данные, делать выводы и прогнозы).

1.2.8. Основы религиозных культур и светской этики

Планируемые результаты освоения предметной области «Основы религиозных культур и светской этики» включают общие результаты по предметной области (учебному предмету) и результаты по учебному модулю «Основы светской этики» (по запросу родителей в МБОУ Акбашской основной школы изучается именно этот модуль).

Общие планируемые результаты.

В результате освоения каждого модуля курса **выпускник научится:**

- понимать значение нравственных норм и ценностей для достойной жизни личности, семьи, общества;
- поступать в соответствии с нравственными принципами, основанными на свободе совести и вероисповедания, духовных традициях народов России, общепринятых в российском обществе нравственных нормах и ценностях;
- осознавать ценность человеческой жизни, необходимость стремления к нравственному совершенствованию и духовному развитию;
- развивать первоначальные представления о традиционных религиях народов России (православии, исламе, буддизме, иудаизме), их роли в культуре, истории и современности, становлении российской государственности, российской светской (гражданской) этике, основанной на конституционных обязанностях, правах и свободах человека и гражданина в Российской Федерации;
- ориентироваться в вопросах нравственного выбора на внутреннюю установку личности поступать согласно своей совести;

Планируемые результаты по учебным модулям.

Основы православной культуры

Выпускник научится:

- раскрывать содержание основных составляющих православной христианской культуры, духовной традиции (религиозная вера, мораль, священные книги и места, сооружения, ритуалы, обычаи и обряды, религиозный календарь и праздники, нормы отношений между людьми, в семье, религиозное искусство, отношение к труду и др.);
- ориентироваться в истории возникновения православной христианской религиозной традиции, истории ее формирования в России;
- на примере православной религиозной традиции понимать значение традиционных религий, религиозных культур в жизни людей, семей, народов, российского общества, в истории России;
- излагать свое мнение по поводу значения религии, религиозной культуры в жизни людей и общества;

- соотносить нравственные формы поведения с нормами православной христианской религиозной морали;
- осуществлять поиск необходимой информации для выполнения заданий; участвовать в диспутах, слушать собеседника и излагать свое мнение; готовить сообщения по выбранным темам.

Выпускник получит возможность научиться:

- развивать нравственную рефлексию, совершенствовать морально-нравственное самосознание, регулировать собственное поведение на основе традиционных для российского общества, народов России духовно-нравственных ценностей;
- устанавливать взаимосвязь между содержанием православной культуры и поведением людей, общественными явлениями;
- выстраивать отношения с представителями разных мировоззрений и культурных традиций на основе взаимного уважения прав и законных интересов сограждан;
- акцентировать внимание на религиозных, духовно-нравственных аспектах человеческого поведения при изучении гуманитарных предметов на последующих уровнях общего образования.

Основы исламской культуры

Выпускник научится:

- раскрывать содержание основных составляющих исламской культуры, духовной традиции (религиозная вера, мораль, священные книги и места, сооружения, ритуалы, обычаи и обряды, религиозный календарь и праздники, нормы отношений между людьми, в семье, религиозное искусство, отношение к труду и др.);
- ориентироваться в истории возникновения исламской религиозной традиции, истории ее формирования в России;
- на примере исламской религиозной традиции понимать значение традиционных религий, религиозных культур в жизни людей, семей, народов, российского общества, в истории России;
- излагать свое мнение по поводу значения религии, религиозной культуры в жизни людей и общества
- соотносить нравственные формы поведения с нормами исламской религиозной морали;
- осуществлять поиск необходимой информации для выполнения заданий; участвовать в диспутах, слушать собеседника и излагать свое мнение; готовить сообщения по выбранным темам.

Выпускник получит возможность научиться:

- развивать нравственную рефлексию, совершенствовать морально-нравственное самосознание, регулировать собственное поведение на основе традиционных для российского общества, народов России духовно-нравственных ценностей;
- устанавливать взаимосвязь между содержанием исламской культуры и поведением людей, общественными явлениями;
- выстраивать отношения с представителями разных мировоззрений и культурных традиций на основе взаимного уважения прав и законных интересов сограждан;
- акцентировать внимание на религиозных, духовно-нравственных аспектах человеческого поведения при изучении гуманитарных предметов на последующих уровнях общего образования.

Основы буддийской культуры

Выпускник научится:

- раскрывать содержание основных составляющих буддийской культуры, духовной традиции (религиозная вера, мораль, священные книги и места, сооружения, ритуалы, обычаи и обряды, религиозный календарь и праздники, нормы отношений между людьми, в семье, религиозное искусство, отношение к труду и др.);
- ориентироваться в истории возникновения буддийской религиозной традиции, истории ее формирования в России;
- на примере буддийской религиозной традиции понимать значение традиционных религий, религиозных культур в жизни людей, семей, народов, российского общества, в истории России;
- излагать свое мнение по поводу значения религии, религиозной культуры в жизни людей и общества;
- соотносить нравственные формы поведения с нормами буддийской религиозной морали;
- осуществлять поиск необходимой информации для выполнения заданий; участвовать в диспутах, слушать собеседника и излагать свое мнение; готовить сообщения по выбранным темам.

Выпускник получит возможность научиться:

- развивать нравственную рефлексию, совершенствовать морально-нравственное самосознание, регулировать собственное поведение на основе традиционных для российского общества, народов России духовно-нравственных ценностей;
- устанавливать взаимосвязь между содержанием буддийской культуры и поведением людей, общественными явлениями;
- выстраивать отношения с представителями разных мировоззрений и культурных традиций на основе взаимного уважения прав и законных интересов сограждан;
- акцентировать внимание на религиозных, духовно-нравственных аспектах человеческого поведения при изучении гуманитарных предметов на последующих уровнях общего образования.

Основы иудейской культуры

Выпускник научится:

- раскрывать содержание основных составляющих иудейской культуры, духовной традиции (религиозная вера, мораль, священные книги и места, сооружения, ритуалы, обычаи и обряды, религиозный календарь и праздники, нормы отношений между людьми, в семье, религиозное искусство, отношение к труду и др.);
- ориентироваться в истории возникновения иудейской религиозной традиции, истории ее формирования в России;
- на примере иудейской религиозной традиции понимать значение традиционных религий, религиозных культур в жизни людей, семей, народов, российского общества, в истории России;
- излагать свое мнение по поводу значения религии, религиозной культуры в жизни людей и общества;
- соотносить нравственные формы поведения с нормами иудейской религиозной морали;
- осуществлять поиск необходимой информации для выполнения заданий; участвовать в диспутах, слушать собеседника и излагать свое мнение; готовить сообщения по выбранным темам.

Выпускник получит возможность научиться:

- развивать нравственную рефлексию, совершенствовать морально-нравственное самосознание, регулировать собственное поведение на основе традиционных для российского общества, народов России духовно-нравственных ценностей;

- устанавливать взаимосвязь между содержанием иудейской культуры и поведением людей, общественными явлениями;
- выстраивать отношения с представителями разных мировоззрений и культурных традиций на основе взаимного уважения прав и законных интересов сограждан;
- акцентировать внимание на религиозных, духовно-нравственных аспектах человеческого поведения при изучении гуманитарных предметов на последующих уровнях общего образования.

Основы мировых религиозных культур

Выпускник научится:

- раскрывать содержание основных составляющих мировых религиозных культур (религиозная вера и мораль, священные книги и места, сооружения, ритуалы, обычаи и обряды, религиозные праздники и календари, нормы отношений людей друг к другу, в семье, религиозное искусство, отношение к труду и др.);
- ориентироваться в истории возникновения религиозных традиций православия, ислама, буддизма, иудаизма, истории их формирования в России;
- понимать значение традиционных религий, религиозных культур в жизни людей, семей, народов, российского общества, в истории России;
- излагать свое мнение по поводу значения религии, религиозной культуры в жизни людей и общества;
- соотносить нравственные формы поведения с нормами религиозной морали;
- осуществлять поиск необходимой информации для выполнения заданий; участвовать в диспутах, слушать собеседника и излагать свое мнение; готовить сообщения по выбранным темам.

Выпускник получит возможность научиться:

- развивать нравственную рефлексию, совершенствовать морально-нравственное самосознание, регулировать собственное поведение на основе традиционных для российского общества, народов России духовно-нравственных ценностей;
- устанавливать взаимосвязь между содержанием религиозной культуры и поведением людей, общественными явлениями;
- выстраивать отношения с представителями разных мировоззрений и культурных традиций на основе взаимного уважения прав и законных интересов сограждан;
- акцентировать внимание на религиозных духовно-нравственных аспектах человеческого поведения при изучении гуманитарных предметов на последующих уровнях общего образования.

Основы светской этики

Выпускник научится:

- раскрывать содержание основных составляющих российской светской (гражданской) этики, основанной на конституционных обязанностях, правах и свободах человека и гражданина в Российской Федерации (отношение к природе, историческому и культурному наследию народов России, государству, отношения детей и родителей, гражданские и народные праздники, трудовая мораль, этикет и др.);
- на примере российской светской этики понимать значение нравственных ценностей, идеалов в жизни людей, общества;
- излагать свое мнение по поводу значения российской светской этики в жизни людей и общества;
- соотносить нравственные формы поведения с нормами российской светской (гражданской) этики;
- осуществлять поиск необходимой информации для выполнения заданий; участвовать

в диспутах, слушать собеседника и излагать свое мнение; готовить сообщения по выбранным темам.

Выпускник получит возможность научиться:

- развивать нравственную рефлексию, совершенствовать морально-нравственное самосознание, регулировать собственное поведение на основе общепринятых в российском обществе норм светской (гражданской) этики;
- устанавливать взаимосвязь между содержанием российской светской этики и поведением людей, общественными явлениями;
- выстраивать отношения с представителями разных мировоззрений и культурных традиций на основе взаимного уважения прав и законных интересов сограждан;
- акцентировать внимание на нравственных аспектах человеческого поведения при изучении гуманитарных предметов на последующих уровнях общего образования.

1.2.9. Окружающий мир

В результате изучения курса «Окружающий мир» обучающиеся на уровне начального общего образования:

- получают возможность расширить, систематизировать и углубить исходные представления о природных и социальных объектах и явлениях как компонентах единого мира, овладеть основами практико-ориентированных знаний о природе, человеке и обществе, приобрести целостный взгляд на мир в его органичном единстве и разнообразии природы, народов, культур и религий;
- обретут чувство гордости за свою Родину, российский народ и его историю, осознают свою этническую и национальную принадлежность в контексте ценностей многонационального российского общества, а также гуманистических и демократических ценностных ориентаций, способствующих формированию российской гражданской идентичности;
- приобретут опыт эмоционально окрашенного, личностного отношения к миру природы и культуры; ознакомятся с началами естественных и социально-гуманитарных наук в их единстве и взаимосвязях, что даст учащимся ключ (метод) к осмыслению личного опыта, позволит сделать восприятие явлений окружающего мира более понятными, знакомыми и предсказуемыми, определить свое место в ближайшем окружении;
- получают возможность осознать свое место в мире на основе единства рационально-научного познания и эмоционально-ценностного осмысления личного опыта общения с людьми, обществом и природой, что станет основой уважительного отношения к иному мнению, истории и культуре других народов;
- познакомятся с некоторыми способами изучения природы и общества, начнут осваивать умения проводить наблюдения в природе, ставить опыты, научатся видеть и понимать некоторые причинно-следственные связи в окружающем мире и неизбежность его изменения под воздействием человека, в том числе на многообразном материале природы и культуры родного края, что поможет им овладеть начальными навыками адаптации в динамично изменяющемся и развивающемся мире;
- получают возможность приобрести базовые умения работы с ИКТ-средствами, поиска информации в электронных источниках и контролируемом Интернете, научатся создавать сообщения в виде текстов, аудио- и видеофрагментов, готовить и проводить небольшие презентации в поддержку собственных сообщений;
- примут и освоят социальную роль обучающегося, для которой характерно развитие мотивов учебной деятельности и формирование личностного смысла учения, самостоятельности и личной ответственности за свои поступки, в том числе в информационной деятельности, на основе представлений о нравственных нормах, социальной справедливости и свободе.

В результате изучения курса выпускники заложат фундамент своей экологической и культурологической грамотности, получат возможность научиться соблюдать правила поведения в мире природы и людей, правила здорового образа жизни, освоят элементарные нормы адекватного природо- и культуросообразного поведения в окружающей природной и социальной среде.

Человек и природа

Выпускник научится:

- узнавать изученные объекты и явления живой и неживой природы;
- описывать на основе предложенного плана изученные объекты и явления живой и неживой природы, выделять их существенные признаки;
- сравнивать объекты живой и неживой природы на основе внешних признаков или известных характерных свойств и проводить простейшую классификацию изученных объектов природы;
- проводить несложные наблюдения в окружающей среде и ставить опыты, используя простейшее лабораторное оборудование и измерительные приборы; следовать инструкциям и правилам техники безопасности при проведении наблюдений и опытов;
- использовать естественно-научные тексты (на бумажных и электронных носителях, в том числе в контролируемом Интернете) с целью поиска и извлечения информации, ответов на вопросы, объяснений, создания собственных устных или письменных высказываний;
- использовать различные справочные издания (словарь по естествознанию, определитель растений и животных на основе иллюстраций, атлас карт, в том числе и компьютерные издания) для поиска необходимой информации;
- использовать готовые модели (глобус, карту, план) для объяснения явлений или описания свойств объектов;
- обнаруживать простейшие взаимосвязи между живой и неживой природой, взаимосвязи в живой природе; использовать их для объяснения необходимости бережного отношения к природе;
- определять характер взаимоотношений человека и природы, находить примеры влияния этих отношений на природные объекты, здоровье и безопасность человека;
- понимать необходимость здорового образа жизни, соблюдения правил безопасного поведения; использовать знания о строении и функционировании организма человека для сохранения и укрепления своего здоровья.

Выпускник получит возможность научиться:

- использовать при проведении практических работ инструменты ИКТ (фото- и видеокамеру, микрофон и др.) для записи и обработки информации, готовить небольшие презентации по результатам наблюдений и опытов;
- моделировать объекты и отдельные процессы реального мира с использованием виртуальных лабораторий и механизмов, собранных из конструктора;
- осознавать ценность природы и необходимость нести ответственность за ее сохранение, соблюдать правила экологичного поведения в школе и в быту (раздельный сбор мусора, экономия воды и электроэнергии) и природной среде;
- пользоваться простыми навыками самоконтроля самочувствия для сохранения здоровья; осознанно соблюдать режим дня, правила рационального питания и личной гигиены;
- выполнять правила безопасного поведения в доме, на улице, природной среде, оказывать первую помощь при несложных несчастных случаях;
- планировать, контролировать и оценивать учебные действия в процессе познания окружающего мира в соответствии с поставленной задачей и условиями ее реализации.

Человек и общество

Выпускник научится:

- узнавать государственную символику Российской Федерации и своего региона; описывать достопримечательности столицы и родного края; находить на карте мира Российскую Федерацию, на карте России Москву, свой регион и его главный город;
- различать прошлое, настоящее, будущее;
- соотносить изученные исторические события с датами, конкретную дату с веком;
- находить место изученных событий на «ленте времени»;
- используя дополнительные источники информации (на бумажных и электронных носителях, в том числе в контролируемом Интернете), находить факты, относящиеся к образу жизни, обычаям и верованиям своих предков;
- на основе имеющихся знаний отличать реальные исторические факты от вымыслов;
- оценивать характер взаимоотношений людей в различных социальных группах (семья, группа сверстников, этнос), в том числе с позиции развития этических чувств, доброжелательности и эмоционально-нравственной отзывчивости, понимания чувств других людей и сопереживания им;
- использовать различные справочные издания (словари, энциклопедии) и детскую литературу о человеке и обществе с целью поиска информации, ответов на вопросы, объяснений, для создания собственных устных или письменных высказываний.

Выпускник получит возможность научиться:

- осознавать свою неразрывную связь с разнообразными окружающими социальными группами;
- ориентироваться в важнейших для страны и личности событиях и фактах прошлого и настоящего; оценивать их возможное влияние на будущее, приобретая тем самым чувство исторической перспективы;
- наблюдать и описывать проявления богатства внутреннего мира человека в его созидательной деятельности на благо семьи, в интересах образовательной организации, социума, этноса, страны;

- проявлять уважение и готовность выполнять совместно установленные договоренности и правила, в том числе правила общения со взрослыми и сверстниками в официальной обстановке; участвовать в коллективной коммуникативной деятельности в информационной образовательной среде;
- определять общую цель в совместной деятельности и пути ее достижения; договариваться о распределении функций и ролей; осуществлять взаимный контроль в совместной деятельности; адекватно оценивать собственное поведение и поведение окружающих.

1.2.10. Изобразительное искусство

В результате изучения изобразительного искусства на уровне начального общего образования у обучающихся:

- будут сформированы основы художественной культуры: представление о специфике изобразительного искусства, потребность в художественном творчестве и в общении с искусством, первоначальные понятия о выразительных возможностях языка искусства;
- начнут развиваться образное мышление, наблюдательность и воображение, учебно-творческие способности, эстетические чувства, формироваться основы анализа произведения искусства; будут проявляться эмоционально-ценностное отношение к миру, явлениям действительности и художественный вкус;
- сформируются основы духовно-нравственных ценностей личности - способности оценивать и выстраивать на основе традиционных моральных норм и нравственных идеалов,

воплощенных в искусстве, отношение к себе, другим людям, обществу, государству, Отечеству, миру в целом; устойчивое представление о добре и зле, должном и недопустимом, которые станут базой самостоятельных поступков и действий на основе морального выбора, понимания и поддержания нравственных устоев, нашедших отражение и оценку в искусстве, любви, взаимопомощи, уважении

к родителям, заботе о младших и старших, ответственности за другого человека;

появится готовность и способность к реализации своего творческого потенциала в духовной и художественно-продуктивной деятельности, разовьется трудолюбие, оптимизм, способность к преодолению трудностей, открытость миру, диалогичность;

установится осознанное уважение и принятие традиций, самобытных культурных ценностей, форм культурно-исторической, социальной и духовной жизни родного края, наполнятся конкретным содержанием понятия «Отечество», «родная земля», «моя семья и род», «мой дом», разовьется принятие культуры и духовных традиций многонационального народа Российской Федерации, зародится целостный, социально ориентированный взгляд на мир в его органическом единстве и разнообразии природы, народов, культур и религий;

будут заложены основы российской гражданской идентичности, чувства сопричастности и гордости за свою Родину, российский народ и историю России, появится осознание своей этнической и национальной принадлежности, ответственности за общее благополучие.

Обучающиеся:

овладеют практическими умениями и навыками в восприятии произведений пластических искусств и в различных видах художественной деятельности: графике (рисунке), живописи, скульптуре, архитектуре, художественном конструировании, декоративно-прикладном искусстве;

смогут понимать образную природу искусства; давать эстетическую оценку и выражать свое отношение к событиям и явлениям окружающего мира, к природе, человеку и обществу; воплощать художественные образы в различных формах художественнотворческой деятельности;

научатся применять художественные умения, знания и представления о пластических искусствах для выполнения учебных и художественно-практических задач, познакомятся с возможностями использования в творчестве различных ИКТ-средств;

получат навыки сотрудничества со взрослыми и сверстниками, научатся вести диалог, участвовать в обсуждении значимых для человека явлений жизни и искусства, будут способны вставить на позицию другого человека;

смогут реализовать собственный творческий потенциал, применяя полученные знания и представления об изобразительном искусстве для выполнения учебных и художественнопрактических задач, действовать самостоятельно при разрешении проблемно-творческих ситуаций в повседневной жизни.

Восприятие искусства и виды художественной деятельности

Выпускник научится:

различать основные виды художественной деятельности (рисунок, живопись, скульптура, художественное конструирование и дизайн, декоративно-прикладное искусство) и участвовать в художественно-творческой деятельности, используя различные художественные материалы и приемы работы с ними для передачи собственного замысла;

различать основные виды и жанры пластических искусств, понимать их специфику;

эмоционально-ценностно относиться к природе, человеку, обществу; различать и передавать в художественно-творческой деятельности характер, эмоциональные состояния и свое отношение к ним средствами художественного образного языка;

- узнавать, воспринимать, описывать и эмоционально оценивать шедевры своего национального, российского и мирового искусства, изображающие природу, человека, различные стороны (разнообразие, красоту, трагизм и т. д.) окружающего мира и жизненных явлений;
- приводить примеры ведущих художественных музеев России и художественных музеев своего региона, показывать на примерах их роль и назначение.

Выпускник получит возможность научиться:

- воспринимать произведения изобразительного искусства; участвовать в обсуждении их содержания и выразительных средств; различать сюжет и содержание в знакомых произведениях;
- видеть проявления прекрасного в произведениях искусства (картины, архитектура, скульптура и т. д.), в природе, на улице, в быту;
- высказывать аргументированное суждение о художественных произведениях, изображающих природу и человека в различных эмоциональных состояниях.

Азбука искусства. Как говорит искусство?

Выпускник научится:

- создавать простые композиции на заданную тему на плоскости и в пространстве;
- использовать выразительные средства изобразительного искусства: композицию, форму, ритм, линию, цвет, объем, фактуру; различные художественные материалы для воплощения собственного художественно-творческого замысла различать основные и составные, теплые и холодные цвета; изменять их эмоциональную напряженность с помощью смешивания с белой и черной красками; использовать их для передачи художественного замысла в собственной учебно-творческой деятельности;
- создавать средствами живописи, графики, скульптуры, декоративно-прикладного искусства образ человека: передавать на плоскости и в объеме пропорции лица, фигуры; передавать характерные черты внешнего облика, одежды, украшений человека;
- наблюдать, сравнивать, сопоставлять и анализировать пространственную форму предмета; изображать предметы различной формы; использовать простые формы для создания выразительных образов в живописи, скульптуре, графике, художественном конструировании;
- использовать декоративные элементы, геометрические, растительные узоры для украшения своих изделий и предметов быта; использовать ритм и стилизацию форм для создания орнамента; передавать в собственной художественно-творческой деятельности специфику стилистики произведений народных художественных промыслов в России (с учетом местных условий).

Выпускник получит возможность научиться:

- пользоваться средствами выразительности языка живописи, графики, скульптуры, декоративно-прикладного искусства, художественного конструирования в собственной художественно-творческой деятельности; передавать разнообразные эмоциональные состояния, используя различные оттенки цвета, при создании живописных композиций на заданные темы;
- моделировать новые формы, различные ситуации путем трансформации известного, создавать новые образы природы, человека, фантастического существа и построек средствами изобразительного искусства и компьютерной графики;
- выполнять простые рисунки и орнаментальные композиции, используя язык компьютерной графики в программе Paint.

Значимые темы искусства.

О чем говорит искусство?

Выпускник научится:

- осознавать значимые темы искусства и отражать их в собственной художественно-творческой деятельности;
- выбирать художественные материалы, средства художественной выразительности для создания образов природы, человека, явлений и передачи своего отношения к ним;
- решать художественные задачи (передавать характер и намерения объекта — природы, человека, сказочного героя, предмета, явления и т. д. - в живописи, графике и скульптуре, выражая свое отношение к качествам данного объекта) с опорой на правила перспективы, цветоведения, усвоенные способы действия.

Выпускник получит возможность научиться:

- видеть, чувствовать и изображать красоту и разнообразие природы, человека, зданий, предметов;
- понимать и передавать в художественной работе разницу представлений о красоте человека в разных культурах мира;
- проявлять терпимость к другим вкусам и мнениям;
- изображать пейзажи, натюрморты, портреты, выражая свое отношение к ним;
- изображать многофигурные композиции на значимые жизненные темы и участвовать в коллективных работах на эти темы.

1.2.11. Музыка

Достижение личностных, метапредметных и предметных результатов освоения программы обучающимися происходит в процессе активного восприятия и обсуждения музыки, освоения основ музыкальной грамоты, собственного опыта музыкально-творческой деятельности обучающихся: хорового пения и игры на элементарных музыкальных инструментах, пластическом интонировании, подготовке музыкально-театрализованных представлений.

В результате освоения программы у обучающихся будут сформированы готовность к саморазвитию, мотивация к обучению и познанию; понимание ценности отечественных национально-культурных традиций, осознание своей этнической и национальной принадлежности, уважение к истории и духовным традициям России, музыкальной культуре ее народов, понимание роли музыки в жизни человека и общества, духовно-нравственном развитии человека. В процессе приобретения собственного опыта музыкально-творческой деятельности обучающиеся научатся понимать музыку как составную и неотъемлемую часть окружающего мира, постигать и осмысливать явления музыкальной культуры, выражать свои мысли и чувства, обусловленные восприятием музыкальных произведений, использовать музыкальные образы при создании театрализованных и музыкально-пластических композиций, исполнении вокальнохоровых и инструментальных произведений, в импровизации.

Школьники научатся размышлять о музыке, эмоционально выражать свое отношение к искусству; проявлять эстетические и художественные предпочтения, интерес к музыкальному искусству и музыкальной деятельности; формировать позитивную самооценку, самоуважение, основанные на реализованном творческом потенциале, развитии художественного вкуса, осуществлении собственных музыкально-исполнительских замыслов.

У обучающихся проявится способность вставать на позицию другого человека, вести диалог, участвовать в обсуждении значимых для человека явлений жизни и искусства, продуктивно сотрудничать со сверстниками и взрослыми в процессе музыкально-творческой деятельности. Реализация программы обеспечивает овладение социальными компетенциями, развитие коммуникативных способностей через музыкально-игровую деятельность, способности к дальнейшему самопознанию и саморазвитию. Обучающиеся научатся организовывать культурный досуг, самостоятельную музыкально-творческую деятельность,

в том числе на основе домашнего музицирования, совместной музыкальной деятельности с друзьями, родителями.

Предметные результаты освоения программы должны отражать:

- сформированность первоначальных представлений о роли музыки в жизни человека, ее роли в духовно-нравственном развитии человека;
- сформированность основ музыкальной культуры, в том числе на материале музыкальной культуры родного края, развитие художественного вкуса и интереса к музыкальному искусству и музыкальной деятельности;
- умение воспринимать музыку и выражать свое отношение к музыкальному произведению; умение воплощать музыкальные образы при создании театрализованных и музыкально-пластических композиций, исполнении вокально-хоровых произведений, в импровизации, создании ритмического аккомпанемента и игре на музыкальных инструментах.

Предметные результаты по видам деятельности обучающихся

В результате освоения программы обучающиеся должны научиться в дальнейшем применять знания, умения и навыки, приобретенные в различных видах познавательной, музыкально-исполнительской и творческой деятельности. Основные виды музыкальной деятельности обучающихся основаны на принципе взаимного дополнения и направлены на гармоничное становление личности школьника, включающее формирование его духовно-нравственных качеств, музыкальной культуры, развитие музыкально-исполнительских и творческих способностей, возможностей самооценки и самореализации. Освоение программы позволит обучающимся принимать активное участие в общественной, концертной и музыкально-театральной жизни школы, города, региона.

Слушание музыки

Обучающийся:

- узнает изученные музыкальные произведения и называет имена их авторов;
- умеет определять характер музыкального произведения, его образ, отдельные элементы музыкального языка: лад, темп, тембр, динамику, регистр;
- имеет представление об интонации в музыке, знает о различных типах интонаций, средствах музыкальной выразительности, используемых при создании образа;
- имеет представление об инструментах симфонического, камерного, духового, эстрадного, джазового оркестров, оркестра русских народных инструментов. Знает особенности звучания оркестров и отдельных инструментов;

- знает особенности тембрового звучания различных певческих голосов (детских, женских, мужских), хоров (детских, женских, мужских, смешанных, а также народного, академического, церковного) и их исполнительских возможностей и особенностей репертуара;
- имеет представления о народной и профессиональной (композиторской) музыке, балете, опере, мюзикле, произведениях для симфонического оркестра и оркестра русских народных инструментов;
- имеет представления о выразительных возможностях и особенностях музыкальных форм: типах развития (повтор, контраст), простых двухчастной и трехчастной формы, вариаций, рондо;
- определяет жанровую основу в пройденных музыкальных произведениях;
- имеет слуховой багаж из прослушанных произведений народной музыки, отечественной и зарубежной классики;
- умеет импровизировать под музыку с использованием танцевальных, маршеобразных движений, пластического интонирования.

Хоровое пение

Обучающийся:

- знает слова и мелодию гимна Российской Федерации;
- грамотно и выразительно исполняет песни с сопровождением и без сопровождения в соответствии с их образным строем и содержанием;
- знает о способах и приемах выразительного музыкального интонирования;
- соблюдает при пении певческую установку. использует в процессе пения правильное певческое дыхание;
- поет преимущественно с мягкой атакой звука, осознанно употребляет твердую атаку в зависимости от образного строя исполняемой песни. поет доступным по силе, не форсированным звуком;
- ясно выговаривает слова песни, поет гласные округленным звуком, отчетливо произносит согласные;
- использует средства артикуляции для достижения
- выразительности исполнения;
- исполняет одноголосные произведения, а также произведения с элементами двухголосия.

Игра в детском инструментальном оркестре (ансамбле)

Обучающийся:

- имеет представления о приемах игры на элементарных инструментах детского оркестра, блокфлейте, синтезаторе, народных инструментах и др.;
- умеет исполнять различные ритмические группы в оркестровых партиях;
- имеет первоначальные навыки игры в ансамбле - дуэте, трио (простейшее двух-трехголосие). Владеет основами игры в детском оркестре, инструментальном ансамбле;
- использует возможности различных инструментов в ансамбле и оркестре, в том числе тембровые возможности синтезатора.

Основы музыкальной грамоты

Объем музыкальной грамоты и теоретических понятий:

- звук.** Свойства музыкального звука: высота, длительность, тембр, громкость;
- мелодия.** Типы мелодического движения, интонация, начальное представление о клавиатуре фортепиано (синтезатора), подбор по слуху попевок и простых песен;
- метроритм.** длительности: восьмые, четверти, половинные, пауза, акцент в музыке: сильная и слабая доли, такт, размеры: 2/4; 3/4; 4/4, сочетание восьмых, четвертных и половинных длительностей, пауз в ритмических упражнениях, ритмических рисунках исполняемых песен, в оркестровых партиях и аккомпанементах. двух - и трехдольность - восприятие и передача в движении;
- лад:** мажор, минор; тональность, тоника;
- нотная грамота.** Скрипичный ключ, нотный стан, расположение нот в объеме первой-второй октав, диэз, бемоль, чтение нот первой-второй октав, пение по нотам выученных по слуху простейших попевок (двухступенных, трехступенных, пятиступенных), песен, разучивание по нотам хоровых и оркестровых партий.
- интервалы** в пределах октавы;
- трезвучия:** мажорное и минорное, интервалы и трезвучия в игровых упражнениях, песнях и аккомпанементах, произведениях для слушания музыки;

- музыкальные жанры.** песня, танец, марш, инструментальный концерт, музыкально-сценические жанры: балет, опера, мюзикл;
- музыкальные формы.** Виды развития: повтор, контраст, вступление, заключение, простые двухчастная и трехчастная формы, куплетная форма, вариации, рондо.

В результате изучения музыки на уровне начального общего образования обучающийся **получит возможность научиться:**

- реализовывать творческий потенциал, собственные творческие замыслы в различных видах музыкальной деятельности (в пении и интерпретации музыки, игре на детских и других музыкальных инструментах, музыкально-пластическом движении и импровизации);
- организовывать культурный досуг, самостоятельную музыкально-творческую деятельность;
- музицировать;
- использовать систему графических знаков для ориентации в нотном письме при пении простейших мелодий;
- владеть певческим голосом как инструментом духовного самовыражения и участвовать в коллективной творческой деятельности при воплощении заинтересовавших его музыкальных образов;
- адекватно оценивать явления музыкальной культуры и проявлять инициативу в выборе образцов профессионального и музыкально-поэтического творчества народов мира;
- оказывать помощь в организации и проведении школьных культурно-массовых мероприятий;
- представлять широкой публике результаты собственной музыкально-творческой деятельности (пение, музицирование, драматизация и др.);
- собирать музыкальные коллекции (фонотека, видеотека).

1.2.12. Технология

В результате изучения курса «Технология» обучающиеся на уровне начального общего образования:

- получают начальные представления о материальной культуре как продукте творческой предметно-преобразующей деятельности человека, о предметном мире как основной среде обитания современного человека, о гармонической взаимосвязи предметного мира с миром природы, об отражении в предметах материальной среды нравственно-эстетического и социально-исторического опыта человечества; о ценности предшествующих культур и необходимости бережного отношения к ним в целях сохранения и развития культурных традиций;
- получают начальные знания и представления о наиболее важных правилах дизайна, которые необходимо учитывать при создании предметов материальной культуры;
- получают общее представление о мире профессий, их социальном значении, истории возникновения и развития;
- научатся использовать приобретенные знания и умения для творческой самореализации при оформлении своего дома и классной комнаты, при изготовлении подарков близким и друзьям, игрушечных моделей, художественно-декоративных и других изделий.

Решение конструкторских, художественно-конструкторских и технологических задач заложит развитие основ творческой деятельности, конструкторско-технологического мышления, пространственного воображения, эстетических представлений, формирования внутреннего плана действий, мелкой моторики рук.

Обучающиеся в результате выполнения под руководством учителя коллективных и групповых творческих работ, а также элементарных доступных проектов, получают первоначальный опыт:

использования сформированных в рамках учебного предмета *коммуникативных универсальных учебных действий* в целях осуществления совместной продуктивной деятельности: распределение ролей руководителя и подчиненных, распределение общего объема работы, приобретение навыков сотрудничества и взаимопомощи, доброжелательного и уважительного общения со сверстниками и взрослыми;

овладеют начальными формами *познавательных универсальных учебных действий* - исследовательскими и логическими: наблюдения, сравнения, анализа, классификации, обобщения;

получают первоначальный опыт организации собственной творческой практической

деятельности на основе сформированных *регулятивных универсальных учебных действий*: целеполагания и планирования предстоящего практического действия,

прогнозирования, отбора оптимальных способов деятельности, осуществления контроля и коррекции результатов действий;

научатся искать, отбирать, преобразовывать необходимую печатную и электронную информацию;

познакомятся с персональным компьютером как техническим средством, с его

основными устройствами. Их назначением; приобретут первоначальный опыт работы с простыми информационными объектами: текстом, рисунком, аудио- и видеофрагментами;

овладеют приемами поиска и использования информации, научатся работать с доступными электронными ресурсами;

получают первоначальный опыт трудового самовоспитания: научатся самостоятельно обслуживать себя в школе, дома, элементарно ухаживать за одеждой и обувью, помогать младшим и старшим, оказывать доступную помощь по хозяйству.

В ходе преобразовательной творческой деятельности будут заложены основы таких социально ценных личностных и нравственных качеств, как трудолюбие, организованность, добросовестное и ответственное отношение к делу, инициативность, любознательность, потребность помогать другим, уважение к чужому труду и результатам труда, культурному наследию

Общекультурные и общетрудовые компетенции. Основы культуры труда, самообслуживание

Выпускник научится:

иметь представление о наиболее распространенных в своем регионе традиционных народных промыслах и ремеслах, современных профессиях (в том числе профессиях своих родителей) и описывать их особенности;

понимать общие правила создания предметов рукотворного мира: соответствие изделия обстановке, удобство (функциональность), прочность, эстетическую выразительность — и руководствоваться ими в практической деятельности;

планировать и выполнять практическое задание (практическую работу) с опорой на инструкционную карту; при необходимости вносить коррективы в выполняемые действия;

выполнять доступные действия по самообслуживанию и доступные виды домашнего труда.

Выпускник получит возможность научиться:

уважительно относиться к труду людей;

понимать культурно-историческую ценность традиций, отраженных в предметном мире, в том числе традиций трудовых династий как своего региона, так и страны, и уважать их;

понимать особенности проектной деятельности, осуществлять под руководством учителя элементарную проектную деятельность в малых группах: разрабатывать замысел, искать пути его реализации, воплощать его в продукте, демонстрировать готовый продукт (изделия, комплексные работы, социальные услуги).

Технология ручной обработки материалов. Элементы графической грамоты Выпускник научится:

на основе полученных представлений о многообразии материалов, их видах, свойствах, происхождении, практическом применении в жизни осознанно подбирать доступные в обработке материалы для изделий по декоративно-художественным и конструктивным свойствам в соответствии с поставленной задачей;

отбирать и выполнять в зависимости от свойств освоенных материалов оптимальные и доступные технологические приемы их ручной обработки (при разметке деталей, их выделении из заготовки, формообразовании, сборке и отделке изделия);

применять приемы рациональной безопасной работы ручными инструментами: чертежными (линейка, угольник, циркуль), режущими (ножницы) и колющими (швейная игла);

выполнять символические действия моделирования и преобразования модели и работать с простейшей технической документацией: распознавать простейшие чертежи и эскизы, читать их и выполнять разметку с опорой на них; изготавливать плоскостные и объемные изделия по простейшим чертежам, эскизам, схемам, рисункам.

Выпускник получит возможность научиться:

отбирать и выстраивать оптимальную технологическую последовательность реализации собственного или предложенного учителем замысла;

прогнозировать конечный практический результат и самостоятельно комбинировать художественные технологии в соответствии с конструктивной или декоративно-художественной задачей.

Конструирование и моделирование Выпускник научится:

анализировать устройство изделия: выделять детали, их форму, определять взаимное расположение, виды соединения деталей;

решать простейшие задачи конструктивного характера по изменению вида и способа соединения деталей: на достраивание, придание новых свойств конструкции;

изготавливать несложные конструкции изделий по рисунку, простейшему чертежу или эскизу, образцу и доступным заданным условиям.

Выпускник получит возможность научиться:

соотносить объемную конструкцию, основанную на правильных геометрических формах, с изображениями их разверток;

создавать мысленный образ конструкции с целью решения определенной конструкторской задачи или передачи определенной художественно-эстетической информации; воплощать этот образ в материале.

Практика работы на компьютере

Выпускник научится:

выполнять на основе знакомства с персональным компьютером как техническим средством, его основными устройствами и их назначением базовые действия с компьютером и другими средствами ИКТ, используя безопасные для органов зрения, нервной системы,

опорно-двигательного аппарата эргономичные приемы работы; выполнять компенсирующие физические упражнения (мини-зарядку);

- пользоваться компьютером для поиска и воспроизведения необходимой информации;
- пользоваться компьютером для решения доступных учебных задач с простыми информационными объектами (текстом, рисунками, доступными электронными ресурсами).

Выпускник получит возможность научиться пользоваться доступными приемами работы с готовой текстовой, визуальной, звуковой информацией в сети Интернет, а также познакомиться с доступными способами ее получения, хранения, переработки.

1.2.13. Физическая культура

В результате обучения обучающиеся на ступени начального общего образования:

- начнут понимать значение занятий физической культурой для укрепления здоровья, физического развития и физической подготовленности, для трудовой деятельности, военной практики;
- начнут осознанно использовать знания, полученные в курсе «Физическая культура», при планировании и соблюдении режима дня, выполнении физических упражнений и во время подвижных игр на досуге;
- узнают о положительном влиянии занятий физическими упражнениями на развитие систем дыхания и кровообращения, поймут необходимость и смысл проведения простейших закаливающих процедур.
- Обучающиеся:
 - освоят первичные навыки и умения по организации и проведению утренней зарядки, физкультурно-оздоровительных мероприятий в течение учебного дня, во время подвижных игр в помещении и на открытом воздухе;
 - научатся составлять комплексы оздоровительных и общеразвивающих упражнений, использовать простейший спортивный инвентарь и оборудование;
 - освоят правила поведения и безопасности во время занятий физическими упражнениями, правила подбора одежды и обуви в зависимости от условий проведения занятий;
 - научатся наблюдать за изменением собственного роста, массы тела и показателей развития основных физических качеств; измерять величину физической нагрузки по частоте пульса во время выполнения физических упражнений;
 - научатся выполнять комплексы специальных упражнений, направленных на формирование правильной осанки, профилактику нарушения зрения, развитие систем дыхания и кровообращения;
 - приобретут жизненно важные двигательные навыки и умения, необходимые для жизнедеятельности каждого человека: бегать и прыгать различными способами; метать и бросать мячи; лазать и перелезать через препятствия; выполнять акробатические и гимнастические упражнения, простейшие комбинации; передвигаться на лыжах и плавать простейшими способами; будут демонстрировать постоянный прирост показателей развития основных физических качеств;
 - освоят навыки организации и проведения подвижных игр, элементы и простейшие технические действия игр в футбол, баскетбол и волейбол; в процессе игровой и соревновательной деятельности будут использовать навыки коллективного общения и взаимодействия.

ЗНАНИЯ О ФИЗИЧЕСКОЙ КУЛЬТУРЕ

Выпускник научится:

- ориентироваться в понятиях «физическая культура», «режим дня»; характеризовать роль и значение утренней зарядки, физкультминуток и физкультпауз, уроков физической культуры, закаливания, прогулок на свежем воздухе, подвижных игр, занятий спортом для укрепления здоровья, развития основных систем организма;
- раскрывать на примерах (из истории, в том числе родного края, или из личного опыта) положительное влияние занятий физической культурой на физическое, личностное и социальное развитие;
- ориентироваться в понятии «физическая подготовка», характеризовать основные физические качества (силу, быстроту, выносливость, координацию, гибкость) и различать их между собой;
- организовывать места занятий физическими упражнениями и подвижными играми (как в помещении, так и на открытом воздухе), соблюдать правила поведения и предупреждения травматизма во время занятий физическими упражнениями.

Выпускник получит возможность научиться:

- выявлять связь занятий физической культурой с трудовой и оборонной деятельностью;
- характеризовать роль и значение режима дня в сохранении и укреплении здоровья; планировать и корректировать режим дня с учётом своей учебной и внешкольной деятельности, показателей своего здоровья, физического развития и физической подготовленности.

СПОСОБЫ ФИЗКУЛЬТУРНОЙ ДЕЯТЕЛЬНОСТИ

Выпускник научится:

- отбирать и выполнять комплексы упражнений для утренней зарядки и физкультминуток в соответствии с изученными правилами;
- организовывать и проводить подвижные игры и соревнования во время отдыха на открытом воздухе и в помещении (спортивном зале и местах рекреации), соблюдать правила взаимодействия с игроками;
- измерять показатели физического развития (рост, масса) и физической подготовленности (сила, быстрота, выносливость, гибкость), вести систематические наблюдения за их динамикой.

Выпускник получит возможность научиться:

- вести тетрадь по физической культуре с записями режима дня, комплексов утренней гимнастики, физкультминуток, общеразвивающих упражнений для индивидуальных занятий, результатов наблюдений за динамикой основных показателей физического развития и физической подготовленности;
- целенаправленно отбирать физические упражнения для индивидуальных занятий по развитию физических качеств;
- выполнять простейшие приёмы оказания доврачебной помощи при травмах и ушибах.

ФИЗИЧЕСКОЕ СОВЕРШЕНСТВОВАНИЕ

Выпускник научится:

- выполнять упражнения по коррекции и профилактике нарушения зрения и осанки, упражнения на развитие физических качеств (силы, быстроты, выносливости, координации, гибкости); оценивать величину нагрузки (большая, средняя, малая) по частоте пульса (с помощью специальной таблицы);
- выполнять тестовые упражнения на оценку динамики индивидуального развития основных физических качеств;
- выполнять организующие строевые команды и приёмы;
- выполнять акробатические упражнения (кувырки, стойки, перекаты);

- выполнять гимнастические упражнения на спортивных снарядах (перекладина, брусья, гимнастическое бревно);
- выполнять легкоатлетические упражнения (бег, прыжки, метания и броски мяча разного веса и объема);
- выполнять игровые действия и упражнения из подвижных игр разной функциональной направленности.

Выпускник получит возможность научиться:

- сохранять правильную осанку, оптимальное телосложение;
- выполнять эстетически красиво гимнастические и акробатические комбинации;
- играть в баскетбол, футбол и волейбол по упрощенным правилам;
- выполнять тестовые нормативы по физической подготовке;
- плавать, в том числе спортивными способами;
- выполнять передвижения на лыжах (для снежных регионов России).

1.1. Система оценки достижения планируемых результатов освоения основной образовательной программы

1.1.1. Общие положения

Система оценки достижения планируемых результатов освоения основной образовательной программы начального общего образования (далее — система оценки) представляет собой один из инструментов реализации требований ФГОС НОО к результатам освоения основной образовательной программы начального общего образования и направлена на обеспечение качества образования, что предполагает вовлеченность в оценочную деятельность как педагогов, так и обучающихся.

Оценка на единой критериальной основе, формирование навыков рефлексии, самоанализа, самоконтроля, само- и взаимооценки не только дают возможность педагогам и обучающимся освоить эффективные средства управления учебной деятельностью, но и способствуют развитию у обучающихся самосознания, готовности открыто выражать и отстаивать свою позицию, готовности к самостоятельным поступкам и действиям, принятию ответственности за их результаты.

В соответствии со ФГОС НОО основным **объектом** системы оценки, ее **содержательной и критериальной базой** выступают **планируемые результаты** освоения обучающимися основной образовательной программы начального общего образования.

Система оценки призвана способствовать поддержанию единства всей системы образования, обеспечению преемственности в системе непрерывного образования. Ее основными **функциями** являются **ориентация образовательной деятельности** на достижение планируемых результатов освоения основной образовательной программы начального общего образования и обеспечение эффективной **обратной связи**, позволяющей осуществлять **управление образовательной деятельностью**.

Основными направлениями и целями оценочной деятельности в соответствии с требованиями ФГОС НОО являются оценка образовательных достижений обучающихся и оценка результатов деятельности образовательных организаций и педагогических кадров. Полученные данные используются для оценки состояния и тенденций развития системы образования разного уровня.

Основным объектом, содержательной и критериальной базой итоговой оценки подготовки выпускников на уровне начального общего образования выступают планируемые результаты, составляющие содержание блока **«Выпускник научится»** для каждой программы, предмета, курса.

При оценке результатов деятельности образовательных организаций и работников образования основным объектом оценки, ее содержательной и критериальной базой выступают планируемые результаты освоения основной образовательной программы,

составляющие содержание блоков «Выпускник научится» и «Выпускник получит возможность научиться» для каждой учебной программы.

Система оценки достижения планируемых результатов освоения основной образовательной программы начального общего образования предполагает **комплексный подход к оценке результатов** образования, позволяющий вести оценку достижения обучающимися всех трех групп результатов образования: **личностных, метапредметных и предметных**.

В соответствии с требованиями ФГОС НОО предоставление и использование **персонифицированной информации** возможно только в рамках процедур итоговой оценки обучающихся. Во всех иных процедурах допустимо предоставление и использование исключительно **неперсонифицированной (анонимной) информации** о достигаемых обучающимися образовательных результатах.

Интерпретация результатов оценки ведется на основе **контекстной информации** об условиях и особенностях деятельности субъектов образовательных отношений. В частности, итоговая оценка обучающихся определяется с учетом их стартового уровня и динамики образовательных достижений.

Система оценки предусматривает **уровневый подход** к представлению планируемых результатов и инструментарию для оценки их достижения. Согласно этому подходу за точку отсчета принимается не «идеальный образец», отсчитывая от которого «методом вычитания» и фиксируя допущенные ошибки и недочеты формируется сегодня оценка ученика, а необходимый для продолжения образования и реально достигаемый большинством обучающихся опорный уровень образовательных достижений. Достижение этого опорного уровня интерпретируется как безусловный учебный успех ребенка, как исполнение им требований ФГОС НОО. А оценка индивидуальных образовательных достижений ведется «методом сложения», при котором фиксируется достижение опорного уровня и его превышение. Это позволяет поощрять продвижения обучающихся, выстраивать индивидуальные траектории движения с учетом зоны ближайшего развития.

Поэтому в текущей оценочной деятельности целесообразно соотносить результаты, продемонстрированные учеником, с оценками типа:

1) «зачет/незачет» («удовлетворительно/неудовлетворительно»), т. е. оценкой, свидетельствующей об осознанном освоении опорной системы знаний и правильном выполнении учебных действий в рамках диапазона (круга) заданных задач, построенных на опорном учебном материале;

2) «хорошо», «отлично» — оценками, свидетельствующими об усвоении опорной системы знаний на уровне осознанного произвольного овладения учебными действиями, а также о кругозоре, широте (или избирательности) интересов.

Это не исключает возможности использования традиционной системы отметок по 5-балльной шкале, однако требует уточнения и переосмысления их наполнения. В частности, достижение опорного уровня в этой системе оценки интерпретируется как безусловный учебный успех ребенка, как исполнение им требований ФГОС НОО и соотносится с оценкой «удовлетворительно» («зачет»).

В процессе оценки используются разнообразные методы и формы, взаимно дополняющие друг друга (стандартизированные письменные и устные работы, проекты, практические работы, творческие работы, самоанализ и самооценка, наблюдения и др.).

1.1.2. Особенности оценки личностных, метапредметных и предметных результатов

Оценка личностных результатов представляет собой оценку достижения обучающимися планируемых результатов в их личностном развитии, представленных в разделе «Личностные учебные действия» программы формирования универсальных учебных действий у обучающихся при получении начального общего образования.

Достижение личностных результатов обеспечивается в ходе реализации всех компонентов образовательной деятельности, включая внеурочную деятельность, реализуемую семьей и школой.

Основным объектом оценки личностных результатов служит сформированность универсальных учебных действий, включаемых в следующие три основных блока:

3) самоопределение — сформированность внутренней позиции обучающегося — принятие и освоение новой социальной роли обучающегося; становление основ российской гражданской идентичности личности как чувства гордости за свою Родину, народ, историю и осознание своей этнической принадлежности; развитие самоуважения и способности адекватно оценивать себя и свои достижения, видеть сильные и слабые стороны своей личности;

4) смыслообразование — поиск и установление личностного смысла (т. е. «значения для себя») учения обучающимися на основе устойчивой системы учебно-познавательных и социальных мотивов, понимания границ того, «что я знаю», и того, «что я не знаю», и стремления к преодолению этого разрыва;

5) морально-этическая ориентация — знание основных моральных норм и ориентация на их выполнение на основе понимания их социальной необходимости; способность к моральной децентрации — учету позиций, мотивов и интересов участников моральной дилеммы при ее разрешении; развитие этических чувств — стыда, вины, совести как регуляторов морального поведения.

Основное содержание оценки личностных результатов при получении начального общего образования строится вокруг оценки:

6) сформированности внутренней позиции обучающегося, которая находит отражение в эмоционально-положительном отношении обучающегося к образовательной организации, ориентации на содержательные моменты образовательной деятельности — уроки, познание нового, овладение умениями и новыми компетенциями, характер учебного сотрудничества с учителем и одноклассниками — и ориентации на образец поведения «хорошего ученика» как пример для подражания;

7) сформированности основ гражданской идентичности, включая чувство гордости за свою Родину, знание знаменательных для Отечества исторических событий; любовь к своему краю, осознание своей национальности, уважение культуры и традиций народов России и мира; развитие доверия и способности к пониманию и сопереживанию чувствам других людей;

8) сформированности самооценки, включая осознание своих возможностей в учении, способности адекватно судить о причинах своего успеха/неуспеха в учении; умение видеть свои достоинства и недостатки, уважать себя и верить в успех;

9) сформированности мотивации учебной деятельности, включая социальные, учебно-познавательные и внешние мотивы, любознательность и интерес к новому содержанию и способам решения проблем, приобретению новых знаний и умений, мотивацию достижения результата, стремление к совершенствованию своих способностей;

10) знания моральных норм и сформированности морально-этических суждений, способности к решению моральных проблем на основе децентрации (координации различных точек зрения на решение моральной дилеммы); способности к оценке своих поступков и действий других людей с точки зрения соблюдения/нарушения моральной нормы.

В планируемых результатах, описывающих эту группу, отсутствует блок **«Выпускник научится»**. Это означает, что **личностные результаты выпускников при получении начального общего образования** в полном соответствии с требованиями ФГОС НОО **не подлежат итоговой оценке**.

Формирование и достижение указанных выше личностных результатов — задача и ответственность системы образования и образовательной организации. Поэтому оценка этих результатов образовательной деятельности осуществляется в ходе внешних неперсонифицированных мониторинговых исследований, результаты которых являются основанием для принятия управленческих решений при проектировании и реализации региональных программ развития, программ поддержки образовательной деятельности, иных программ. К их осуществлению должны быть привлечены специалисты, не работающие в

данной образовательной организации и обладающие необходимой компетентностью в сфере диагностики развития личности в детском и подростковом возрасте. Предметом оценки в этом случае становится не прогресс личностного развития обучающегося, а эффективность воспитательно-образовательной деятельности образовательной организации, муниципальной, региональной или федеральной системы образования. Это принципиальный момент, отличающий оценку личностных результатов от оценки предметных и метапредметных результатов.

В ходе текущей оценки возможна ограниченная оценка сформированности отдельных личностных результатов, полностью отвечающая этическим принципам охраны и защиты интересов ребенка и конфиденциальности, **в форме, не представляющей угрозы личности, психологической безопасности и эмоциональному статусу обучающегося.** Такая оценка направлена на решение задачи оптимизации личностного развития обучающихся и включает три основных компонента:

- 11) характеристику достижений и положительных качеств обучающегося;
- 12) определение приоритетных задач и направлений личностного развития с учетом как достижений, так и психологических проблем развития ребенка;
- 13) систему психолого-педагогических рекомендаций, призванных обеспечить успешную реализацию задач начального общего образования.

Другой формой оценки личностных результатов может быть оценка индивидуального прогресса личностного развития обучающихся, которым необходима специальная поддержка. Эта задача может быть решена в процессе систематического наблюдения за ходом психического развития ребенка на основе представлений о нормативном содержании и возрастной периодизации развития — в форме возрастного-психологического консультирования. Такая оценка осуществляется по запросу родителей (законных представителей) обучающихся или педагогов (или администрации образовательной организации при согласии родителей (законных представителей) и проводится психологом, имеющим специальную профессиональную подготовку в области возрастной психологии.

Оценка метапредметных результатов представляет собой оценку достижения планируемых результатов освоения основной образовательной программы, описанных в разделах «Регулятивные универсальные учебные действия», «Коммуникативные универсальные учебные действия», «Познавательные универсальные учебные действия» программы формирования универсальных учебных действий у обучающихся на уровне начального общего образования, а также планируемых результатов, представленных во всех разделах подпрограммы «Чтение. Работа с текстом».

Достижение метапредметных результатов обеспечивается за счет основных компонентов образовательной деятельности — учебных предметов.

Основным объектом оценки метапредметных результатов служит сформированность у обучающегося регулятивных, коммуникативных и познавательных универсальных действий, т. е. таких умственных действий обучающихся, которые направлены на анализ и управление своей познавательной деятельностью. К ним относятся:

- 14) способность обучающегося принимать и сохранять учебную цель и задачи; самостоятельно преобразовывать практическую задачу в познавательную; умение планировать собственную деятельность в соответствии с поставленной задачей и условиями ее реализации и искать средства ее осуществления; умение контролировать и оценивать свои действия, вносить коррективы в их выполнение на основе оценки и учета характера ошибок, проявлять инициативу и самостоятельность в обучении;
- 15) умение осуществлять информационный поиск, сбор и выделение существенной информации из различных информационных источников;
- 16) умение использовать знаково-символические средства для создания моделей изучаемых объектов и процессов, схем решения учебно-познавательных и практических задач;

17) способность к осуществлению логических операций сравнения, анализа, обобщения, классификации по родовидовым признакам, к установлению аналогий, отнесения к известным понятиям;

18) умение сотрудничать с педагогом и сверстниками при решении учебных проблем, принимать на себя ответственность за результаты своих действий.

Основное содержание оценки метапредметных результатов на уровне начального общего образования строится вокруг умения учиться, т. е. той совокупности способов действий, которая, собственно, и обеспечивает способность обучающихся к самостоятельному усвоению новых знаний и умений, включая организацию этой деятельности.

Уровень сформированности универсальных учебных действий, представляющих содержание и объект оценки метапредметных результатов, может быть качественно оценен и измерен в следующих основных формах.

Во-первых, достижение метапредметных результатов может выступать как результат выполнения специально сконструированных диагностических задач, направленных на оценку уровня сформированности конкретного вида универсальных учебных действий.

Во-вторых, достижение метапредметных результатов может рассматриваться как инструментальная основа (или как средство решения) и как условие успешности выполнения учебных и учебно-практических задач средствами учебных предметов.

Этот подход широко использован для итоговой оценки планируемых результатов по отдельным предметам. В зависимости от успешности выполнения проверочных заданий по математике, русскому языку, родному (нерусскому) языку (далее — родному языку), чтению, окружающему миру, технологии и другим предметам и с учетом характера ошибок, допущенных ребенком, можно сделать вывод о сформированности ряда познавательных и регулятивных действий обучающихся. Проверочные задания, требующие совместной работы обучающихся на общий результат, позволяют оценить сформированность коммуникативных учебных действий.

Наконец, достижение метапредметных результатов может проявиться в успешности выполнения комплексных заданий на межпредметной основе. В частности, широкие возможности для оценки сформированности метапредметных результатов открывает использование проверочных заданий, успешное выполнение которых требует освоения навыков работы с информацией.

Преимуществом двух последних способов оценки является то, что предметом измерения становится уровень присвоения обучающимся универсального учебного действия, обнаруживающий себя в том, что действие занимает в структуре учебной деятельности обучающегося место операции, выступая средством, а не целью активности ребенка.

Таким образом, оценка метапредметных результатов может проводиться в ходе различных процедур. Например, в итоговых проверочных работах по предметам или в комплексных работах на межпредметной основе целесообразно осуществлять оценку (прямую или опосредованную) сформированности большинства познавательных учебных действий и навыков работы с информацией, а также опосредованную оценку сформированности ряда коммуникативных и регулятивных действий.

В ходе текущей, тематической, промежуточной оценки может быть оценено достижение таких коммуникативных и регулятивных действий, которые трудно или нецелесообразно проверить в ходе стандартизированной итоговой проверочной работы. Например, именно в ходе текущей оценки целесообразно отслеживать уровень сформированности такого умения, как взаимодействие с партнером: ориентация на партнера, умение слушать и слышать собеседника; стремление учитывать и координировать различные мнения и позиции в отношении объекта, действия, события и др.

Оценка уровня сформированности ряда универсальных учебных действий, овладение которыми имеет определяющее значение для оценки эффективности всей системы начального образования (например, обеспечиваемые системой начального образования уровень включенности детей в учебную деятельность, уровень их учебной самостоятельности,

уровень сотрудничества и ряд других), проводится в форме неперсонифицированных процедур.

Оценка предметных результатов представляет собой оценку достижения обучающимся планируемых результатов по отдельным предметам.

Достижение этих результатов обеспечивается за счет основных компонентов образовательной деятельности — учебных предметов, представленных в обязательной части учебного плана.

В соответствии с пониманием сущности образовательных результатов, заложенным в ФГОС НОО, предметные результаты содержат в себе, во-первых, систему основополагающих элементов научного знания, которая выражается через учебный материал различных курсов (далее — систему предметных знаний), и, во-вторых, систему формируемых действий с учебным материалом (далее — систему предметных действий), которые направлены на применение знаний, их преобразование и получение нового знания.

Система предметных знаний — важнейшая составляющая предметных результатов. В ней можно выделить опорные знания (знания, усвоение которых принципиально необходимо для текущего и последующего успешного обучения) и знания, дополняющие, расширяющие или углубляющие опорную систему знаний, а также служащие пропедевтикой для последующего изучения курсов.

К опорным знаниям относятся прежде всего основополагающие элементы научного знания (как общенаучные, так и относящиеся к отдельным отраслям знания и культуры), лежащие в основе современной научной картины мира: ключевые теории, идеи, понятия, факты, методы. На уровне начального общего образования к опорной системе знаний отнесен понятийный аппарат учебных предметов, освоение которого позволяет учителю и обучающимся эффективно продвигаться в изучении предмета.

Опорная система знаний определяется с учетом их значимости для решения основных задач образования на данном уровне образования, опорного характера изучаемого материала для последующего обучения, а также с учетом принципа реалистичности, потенциальной возможности их достижения большинством обучающихся. Иными словами, в эту группу включается система таких знаний, умений, учебных действий, которые, во-первых, принципиально необходимы для успешного обучения и, во-вторых, при наличии специальной целенаправленной работы учителя в принципе могут быть достигнуты подавляющим большинством детей.

При получении начального общего образования особое значение для продолжения образования имеет усвоение учащимися опорной системы знаний по русскому языку, родному языку и математике.

При оценке предметных результатов основную ценность представляет не само по себе освоение системы опорных знаний и способность воспроизводить их в стандартных учебных ситуациях, а способность использовать эти знания при решении учебно-познавательных и учебно-практических задач. Иными словами, объектом оценки предметных результатов являются действия, выполняемые обучающимися, с предметным содержанием.

Действия с предметным содержанием (или предметные действия) — вторая важная составляющая предметных результатов. В основе многих предметных действий лежат те же универсальные учебные действия, прежде всего познавательные: использование знаково-символических средств; моделирование; сравнение, группировка и классификация объектов; действия анализа, синтеза и обобщения; установление связей (в том числе причинно-следственных) и аналогий; поиск, преобразование, представление и интерпретация информации, рассуждения и т. д. Однако на разных предметах эти действия преломляются через специфику предмета, например, выполняются с разными объектами — с числами и математическими выражениями; со звуками и буквами, словами, словосочетаниями и предложениями; с высказываниями и текстами; с объектами живой и неживой природы; с музыкальными и художественными произведениями и т. п. Поэтому при всей общности подходов и алгоритмов выполнения действий сам состав формируемых и отрабатываемых действий носит специфическую «предметную» окраску.

Совокупность же всех учебных предметов обеспечивает возможность формирования всех универсальных учебных действий при условии, что образовательная деятельность ориентирована на достижение планируемых результатов.

К предметным действиям следует отнести также действия, которые присущи главным образом только конкретному предмету и овладение которыми необходимо для полноценного личностного развития или дальнейшего изучения предмета (в частности, способы двигательной деятельности, осваиваемые в курсе физической культуры, или способы обработки материалов, приемы лепки, рисования, способы музыкальной исполнительской деятельности и др.).

Формирование одних и тех же действий на материале разных предметов способствует сначала правильному их выполнению в рамках заданного предметом диапазона (круга) задач, а затем и осознанному и произвольному их выполнению, переносу на новые классы объектов. Это проявляется в способности обучающихся решать разнообразные по содержанию и сложности классы учебно-познавательных и учебно-практических задач.

Поэтому **объектом оценки предметных результатов** служит в полном соответствии с требованиями ФГОС НОО способность обучающихся решать учебно-познавательные и учебно-практические задачи с использованием средств, релевантных содержанию учебных предметов, в том числе на основе метапредметных действий.

Оценка достижения этих предметных результатов ведется как в ходе текущего и промежуточного оценивания, так и в ходе выполнения итоговых проверочных работ. При этом итоговая оценка ограничивается контролем успешности освоения действий, выполняемых обучающимися, с предметным содержанием, отражающим опорную систему знаний данного учебного курса.

1.3.3. Критерии и нормы оценивания по учебным предметам

Критерии и нормы оценки знаний, умений и навыков учащихся начальных классов

Критерии оценки тестовых заданий.

«5» - 81-100% от максимальной суммы баллов;

«4» - 56-80% от максимальной суммы баллов;

«3» - 37-55 % от максимальной суммы баллов;

«2» - 0-36% от максимальной суммы баллов.

Критерии и нормы оценки знаний, умений и навыков учащихся по русскому языку

1 класс

При выявлении уровня развития умений и навыков по русскому языку необходимо учитывать развитие каллиграфического навыка, знаний, умений и навыков по орфографии, сформированность устной речи.

Развитие каллиграфического навыка

Повышенному уровню развития навыка письма соответствует письмо с правильной каллиграфией. Допускается 1-2 негрубых недочёта.

Базовому уровню развития навыка соответствует письмо, если имеется 2-3 существенных недочёта (несоблюдение наклона, равного расстояния между буквами, словами, несоблюдение пропорций букв по высоте и ширине и др.) и 1-2 негрубых недочёта.

Ниже базового уровня развития каллиграфического навыка соответствует письмо, которое в целом не соответствует многим из перечисленных выше требований, небрежное, неразборчивое, с помарками.

К числу негрубых недочётов относятся:

а) частичные искажения формы букв:

- б) несоблюдение точных пропорций по высоте заглавных и строчных букв;
- в) наличие нерациональных соединений, искажающих форму букв;
- г) выход за линию рабочей строки, недописывание до неё;
- е) отдельные случаи несоблюдения наклона, равного расстояния между буквами и словами.

Развитие знаний, умений и навыков по орфографии

Повышенному уровню соответствует письмо без ошибок, как по текущему, так и по предыдущему материалу.

Базовому уровню соответствует письмо, при котором число ошибок не превышает 5 и работы не содержат более 5—7 недочетов.

Ниже базового уровня соответствует письмо, в котором число ошибок и недочётов превышает указанное количество.

Сформированность устной речи

Критериями оценки сформированности устной речи являются:

- а) полнота и правильность ответа;
- б) степень осознанности усвоения излагаемых знаний;
- в) последовательность изложения;
- г) культура речи.

Повышенному уровню развития устной речи соответствуют полные, правильные связанные, последовательные ответы ученика без недочётов или допускается не более одной неточности в речи.

Базовому уровню соответствуют ответы, близкие к требованиям, удовлетворяющим для оценки высокого уровня, но ученик допускает неточности в речевом оформлении ответов.

Ниже базового уровня соответствуют ответы, если ученик в целом обнаруживает понимание излагаемого материала, но отвечает неполно, по наводящим вопросам, затрудняется самостоятельно подтвердить правило примерами, допускает ошибки при работе с текстом и анализе слов и предложений, которые исправляет только при помощи учителя, излагает материал несвязно, недостаточно последовательно, допускает неточности в употреблении слов и построении словосочетаний и предложений.

2 - 4 класс

Контроль за уровнем достижений учащихся по русскому языку проводится в форме письменных работ: диктантов, грамматических заданий, контрольных списываний, изложений, тестовых заданий.

Диктант служит средством проверки орфографических и пунктуационных умений и навыков. Грамматический разбор есть средство проверки степени понимания учащимися изучаемых грамматических явлений, умения производить простейший языковой анализ слов и предложений.

Контрольное списывание, как и диктант, - способ проверки усвоенных орфографических и пунктуационных правил, сформированности умений и навыков. Здесь также проверяется умение списывать с печатного текста, обнаруживать орфограммы, находить границы предложения, устанавливать части текста, выписывать ту или иную часть текста.

Изложение (обучающее) проверяет, как идет формирование навыка письменной речи; умения понимать и передавать основное содержание текста без пропусков существенных моментов; умение организовать письменный пересказ, соблюдая правила родного языка.

Тестовые задания - динамичная форма проверки, направленная на установление уровня сформированности умения использовать свои знания в нестандартных учебных ситуациях.

Проверка и оценка устных ответов.

Устный опрос является важным способом учета знаний, умений и навыков учащихся начальных классов по данным разделам. При оценке устных ответов во внимание

принимаются следующие критерии: 1) полнота и правильность ответа; 2) степень осознанности усвоения излагаемых знаний; 3) последовательность изложения и культура речи.

Полный ответ ученика, особенно 3-4-х классов, должен представлять собой связное высказывание на заданную учителем тему и свидетельствовать об осознанном усвоении им изученного материала: умения подтвердить ответ (правила, определения) своими примерами, опознавать в тексте по заданию учителя те или иные категории (члены предложения, части речи, склонение, падеж, род, число и др.), слова на определенные правила; умения объяснять их написание, самостоятельно и правильно применять знания при выполнении практических упражнений и, прежде всего, при проведении разного рода разборов слов (звукобуквенного, по составу, морфологического) и предложений.

Оценка «5» ставится, если ученик дает полный и правильный ответ, обнаруживает осознанное усвоение программного материала, подтверждает ответ своими примерами, самостоятельно и правильно применяет знания при проведении анализа слов и предложений, распознавании в тексте изученных грамматических категорий, объяснении написания слов и употребления знаков препинания, отвечает связно, последовательно, без недочетов или допускает не более одной неточности в речи.

Оценка «4» ставится, если ученик дает ответ, близкий к требованиям, установленным для оценки «5», но допускает 1-2 неточности в речевом оформлении ответа, в подтверждении верно сформулированного правила примерами, при работе над текстом и анализе слов в предложении, которые легко исправляет сам или с небольшой помощью учителя.

Оценка «3» ставится, если ученик в целом обнаруживает понимание излагаемого материала, но отвечает неполно, по наводящим вопросам учителя, затрудняется самостоятельно подтвердить правило примерами, допускает ошибки при работе с текстом и анализе слов и предложений, которые исправляет только с помощью учителя, излагает материал несвязно, недостаточно последовательно, допускает неточности в употреблении слов и построении словосочетаний и предложений.

Оценка «2» ставится, если ученик обнаруживает незнание ведущих положений или большей части изученного материала, допускает ошибки в формулировке правил, определений, искажающие их смысл, в анализе слов и предложений, не может исправить их даже с помощью наводящих вопросов учителя, речь прерывиста, непоследовательна, с речевыми ошибками.

Примечание:

Знания учащихся по вопросам программы, которые рассматриваются только в ознакомительном плане, не оцениваются.

Отметка («5», «4», «3») может ставиться **не только за одновременный ответ** (когда на проверку подготовки ученика отводится определенное время), но и за **рассредоточенный** во времени, т.е. за сумму ответов, данных учеником на протяжении урока (выводится поурочный балл), при условии, если в процессе урока не только заслушивались ответы учащегося, но и осуществлялась проверка его умения применять знания на практике.

Диктант

За диктанты с грамматическим заданием ставятся две оценки, отдельно за каждый вид работы.

Примерный объём диктанта и текста для списывания

Класс	Количество слов	
	1-2 четверть	3-4 четверть
2	25-35	35-52
3	45-53	53-73
4	58-77	76-93

При оценке диктанта во 2-4-х классах следует руководствоваться следующими критериями.

Отметка «5» ставится за диктант, в котором нет ошибок и исправлений орфограмм. Работа написана аккуратно, четко. Письмо в целом соответствует требованиям каллиграфии. Допускаются единичные случаи отступления от норм каллиграфии, а также одно исправление (вставка пропущенной буквы, исправление неточно написанной буквы и т. п.).

Отметка «4» ставится за диктант, в котором допущено не более 2 орфографических ошибок и 1 пунктуационной или 1 орфографической и 2 пунктуационных ошибок. Работа выполнена аккуратно, но имеются незначительные отклонения от норм каллиграфии. Допускается по одному исправлению любого характера.

Отметка «3» ставится за диктант, в котором допущено от 3 до 5 орфографических ошибок в следующих возможных вариантах: а) 3 орфографических и 2-3 пунктуационные, б) 4 орфографических и 2 пунктуационные, в) 5 орфографических и 1 пунктуационная ошибка. Работа выполнена небрежно, имеются существенные отклонения от норм каллиграфии. Допускается дополнительно по одному исправлению любого характера.

Отметка «2» ставится за диктант, в котором допущено более 5 орфографических ошибок. Работа выполнена небрежно, имеется много серьезных отклонений от норм каллиграфии

Учет ошибок в диктанте:

1. Повторная ошибка в одном и том же слове считается за 1 ошибку (например, ученик дважды в слове "песок" написал вместо "е" букву "и").
2. Ошибки на одно и то же правило, допущенные в разных словах, считаются как две ошибки (например, ученик написал букву "т" вместо "д" в слове "лошадка" и букву "с" вместо "з" в слове "повозка").
3. Однотипными считаются ошибки на одно правило, если условия выбора написания заключены в грамматических (в роще, в поле; колют, борются) и фонетических (шило, жизнь; чаша, чайник) особенностях данного слова. Не считаются однотипными ошибки на такое правило, в котором для выяснения правильного написания одного слова требуется подобрать другое слово или его форму (вода – воды; рот – ротик; головка – голова; устный – уста). Первые три однотипные ошибки считаются за одну ошибку, каждая следующая подобная ошибка учитывается как самостоятельная.

Ошибкой в диктанте следует считать:

1. Нарушение орфографических правил при написании слов, включая ошибки на пропуск, перестановку, замену и вставку лишних букв в словах.
2. Неправильное написание слов, не регулируемых правилами, круг которых очерчен программой каждого класса (слова с непроверяемыми написаниями).
3. Отсутствие знаков препинания, изученных в данный момент в соответствии с программой.

За ошибку не считаются:

- ошибки на те разделы орфографии и пунктуации, которые ни в данном классе, ни в предшествующих классах не изучались;
- единичный пропуск точки в конце предложения, если первое слово следующего предложения написано с заглавной буквы;
- единичный случай замены одного слова без искажения смысла;
- отсутствие "красной" строки.

За одну ошибку в диктанте считаются:

- два исправления;
- две пунктуационные ошибки;
- две негрубые ошибки;
- повторение ошибок в одном и том же слове.

Негрубые ошибки:

- повторение одной и той же буквы в слове (например, «каартофель»);
- дважды записанное одно и то же слово в предложении;
- недописанное слово;
- единичный пропуск буквы на конце слова;
- исключения из правил;
- при переносе слова, одна часть которого написана на одной стороне, а вторая опущена.

Грамматическое задание

Отметка "5" – ставится за безошибочное выполнение всех заданий, когда ученик обнаруживает осознанное усвоение определений, правил и умение самостоятельно применять знания при выполнении работы;

Отметка "4" – ставится, если ученик обнаруживает осознанное усвоение правил, умеет применять свои знания в ходе разбора слов и предложений и правильно выполнил не менее 3/4 заданий;

Отметка "3" – ставится, если ученик обнаруживает усвоение определённой части из изученного материала, в работе правильно выполнил не менее 1/2 заданий;

Отметка "2" – ставится, если ученик обнаруживает плохое знание учебного материала, не справляется с большинством грамматических заданий, правильно выполнено менее 1/2 заданий.

Промежуточная аттестация по русскому языку

При оценивании ответов допущенные обучающимися орфографические и пунктуационные ошибки на не изучаемые в начальной школе правила не учитываются.

1. Запись диктанта под диктовку.

№	Указания по оцениванию	Баллы
<i>Оценивается только полностью записанный текст диктанта. Возможен ненамеренный пропуск двух-трех слов. Каждое пропущенное в тексте диктанта слово, содержащее орфограмму квалифицируется как орфографическая ошибка. Если в тексте диктанта присутствует два и более исправлений неверного написания на верное, то за выполнение задания снимается 1 балл.</i>		
К1	Соблюдение орфографических норм	
	Орфографических ошибок нет (или допущена одна негрубая ошибка). Возможно наличие одного-двух исправлений неверного написания на верное в словах с орфограммами.	4
	Допущено не более двух орфографических ошибок (в их числе возможна одна однотипная ошибка). Возможно наличие трёх исправлений неверного написания на верное в словах с орфограммами.	3
	<i>Однотипными считаются ошибки на одно правило, если условия выбора написания заключены в грамматических (в роце, в поле; колют, борются) и фонетических (ишло, жизнь; чаща, чайник) особенностях данного слова. Не считаются однотипными ошибки на такое правило, в котором для выяснения правильного написания одного слова требуется подобрать другое слово или его форму (вода – воды; рот – ротик; головка – голова; устный – уста). Первые три однотипные ошибки считаются за одну ошибку, каждая следующая подобная ошибка учитывается как самостоятельная.</i>	
Допущено три-четыре ошибки	2	

	Допущено пять ошибок	1
	Допущено более пяти ошибок	0
K2	Соблюдение пунктуационных норм	
	Пунктуационных ошибок нет	3
	Допущена одна ошибка	2
	Допущено две ошибки	1
	Допущено более двух ошибок	0
	<i>Максимальный балл</i>	7

2. Грамматические задания.

1) Задание

Указания по оцениванию		Баллы
<i>Ошибки, допущенные учеником в диктанте и воспроизведённые при переписывании предложения, не учитываются при оценивании выполнения данного задания.</i>		
Верно выполнено задание		3
Допущена одна ошибка		2
Допущены две ошибки		1
Допущено более двух ошибок		0
	<i>Максимальный балл</i>	3

2) Задание

Указания по оцениванию		Баллы
<i>Ошибки, допущенные учеником в диктанте и воспроизведённые при переписывании предложения, не учитываются при оценивании выполнения данного задания.</i>		
Задание выполнено верно		1
Задание выполнено неверно		0
	<i>Максимальный балл</i>	1

3) Задание

Указания по оцениванию		Баллы
<i>Ошибки, допущенные учеником в диктанте и воспроизведённые при переписывании предложения, не учитываются при оценивании выполнения данного задания.</i>		
Задание выполнено верно		1
Задание выполнено неверно		0
	<i>Максимальный балл</i>	1

Рекомендации по переводу первичных баллов в отметки по пятибалльной шкале
Максимальный балл – 12 баллов

- «5» - 81-100% от максимальной суммы баллов;
- «4» - 56-80% от максимальной суммы баллов;
- «3» - 37-55 % от максимальной суммы баллов;
- «2» - 0-36% от максимальной суммы баллов.

Контрольное списывание

- «5» - нет ошибок
- «4» - 1-2 ошибки или 1 исправление (1 класс)
1 ошибка или 1 исправление (2-4 класс)
- «3» - 3 ошибки и 1 исправление (1 класс)
2 ошибки и 1 исправление (2-4 класс)
- «2» - 4 ошибки (1 класс)
3 ошибки (2-4 класс)

Словарный диктант

Объем словарных диктантов для 2-го класса – от 8 до 10 слов, для 3-го класса – от 10 до 12 слов, для 4 – го класса – от 12 до 15 слов.

Оценки за словарные диктанты во 2-4-х классах выставляются в соответствии со следующими нормами.

Отметка «5» ставится, если вся работа выполнена безошибочно.

Отметка «4» ставится, если в работе допущены 1 ошибка, 1 исправление.

Отметка «3» ставится, если в работе допущены 2 ошибки, 1 исправление.

Отметка «2» ставится, если в работе допущено от 3 до 5 ошибок.

Сочинение и изложение

Основными критериями оценки изложений и сочинений является достаточно полное, последовательное, логичное воспроизведение содержания авторского текста или составление собственного, грамотное речевое оформление, правильное употребление слов, нормативное построение предложений, лексическое разнообразие, орфографическая грамотность.

Сочинения и изложения в начальной школе носят обучающий характер. Любое сочинение и изложение оценивается двумя отметками: первая ставится за содержание и речевое оформление (соблюдение языковых норм и правил выбора стилистических средств), вторая - за соблюдение орфографических и пунктуационных норм (5/4).

Изложение

Отметка за содержание и речевое оформление:

"5" – правильно и последовательно воспроизведен авторский текст.

"4" – незначительно нарушена последовательность изложения мыслей, имеются единичные (1-2) фактические и речевые неточности.

"3" – имеются некоторые отступления от авторского текста, допущены отдельные нарушения в последовательности изложения мыслей, в построении 2-3 предложений, беден словарь.

"2" – имеются значительные отступления от авторского текста, пропуск важных эпизодов, главной части, основной мысли и др., нарушена последовательность изложения мыслей, отсутствует связь между частями, отдельными предложениями, крайне однообразен словарь.

Отметка за соблюдение орфографических и пунктуационных норм:

"5" – нет речевых и орфографических ошибок, допущено 1 исправление.

"4" – имеются 1-2 орфографические ошибки и допущено 1 исправление.

"3" – имеются 3-6 орфографические ошибки и 1-2 исправления.

"2" – имеются более 6 орфографических ошибок.

Примечание:

Учитывая, что данный вид работ в начальной школе носит обучающий характер, неудовлетворительные оценки выставляются только за «контрольные» изложения. При этом *все ошибки исправляются*, учитель дает содержательную оценку работе на словах. После индивидуальной работы с учащимся над данным видом деятельности выставляется отметка на один балл выше.

Сочинение

Отметка за содержание и речевое оформление:

"5" – логически последовательно раскрыта тема.

"4" – незначительно нарушена последовательность изложения мыслей, имеются единичные (1-2) фактические и речевые неточности.

"3" – имеются некоторые отступления от темы, допущены отдельные нарушения в последовательности изложения мыслей, в построении 2-3 предложений, беден словарь.

"2" – имеются значительные отступления от темы, пропуск важных эпизодов, главной части, основной мысли и др., нарушена последовательность изложения мыслей, отсутствует связь между частями, отдельными предложениями, крайне однообразен словарь.

Отметка за соблюдение орфографических и пунктуационных норм:

"5" – нет речевых и орфографических ошибок, допущено 1 исправление.

"4" – имеются 1-2 орфографические ошибки и допущено 1 исправление.

"3" – имеются 3-6 орфографических ошибки и 1-2 исправления.

"2" – имеются более 6 орфографических ошибок.

Нормы оценки знаний, умений и навыков учащихся по литературному чтению

Классификация ошибок и недочетов, влияющих на снижение оценки

Ошибки:

- искажения читаемых слов (замена, перестановка, пропуски или добавления букв, слогов, слов);
- неправильная постановка ударений (более двух);
- чтение всего текста без смысловых пауз, нарушение темпа и четкости произношения слов при чтении вслух;
- непонимание общего смысла прочитанного текста за установленное время чтения;
- неправильные ответы на вопросы по содержанию текста;
- неумение выделить основную мысль прочитанного; неумение найти в тексте слова и выражения, подтверждающие понимание основного содержания прочитанного;
- нарушение при пересказе последовательности событий в произведении;
- нетвердое знание наизусть подготовленного текста;
- монотонность чтения, отсутствие средств выразительности.

Недочеты:

- не более двух неправильных ударений;
- отдельные нарушения смысловых пауз, темпа и четкости произношения слов при чтении вслух;
- осознание прочитанного текста за время, немного превышающее установленное;
- неточности при формулировке основной мысли произведения;
- нецелесообразность использования средств выразительности, недостаточная выразительность при передаче характера персонажа.

Нормы скорости чтения 1-4 класс* (литературное чтение, литература на татарском языке)

Класс	на конец I полугодия	на конец II полугодия
1 кл.	не менее 10 — 15 (20 — 25) слов в минуту	на «2» менее 15 (25) слов в минуту на «3» 15-19 (25-34) слов на «4» 20-24 (35-40) слова на «5» от 25 (41) слов
2 кл.	на «2» менее 25 (40) слов в минуту на «3» 25-29 (40-48) слов на «4» 30-34 (49-54) слова на «5» от 35 (55) слов	на «2» менее 40 (50) слов в минуту на «3» 40-44 (50-58) слова на «4» 45-49 (59-64) слов на «5» от 50 (65) слов
3 кл.	на «2» менее 40 (55) слов в минуту на «3» 40-49 (55-64) слов на «4» 50-59 (65-69) слов на «5» от 60 (70) слов	на «2» менее 65 (70) слов в минуту на «3» 65-69 (70-79) слов на «4» 70-74 (80-84) слова на «5» от 75 (85) слов
4 кл.	на «2» менее 65 (85) слов в минуту на «3» 65-74 (85-99) слова на «4» 75-84 (100-114) слова на «5» от 85 (115) слов	на «2» менее 70 (100) слов в минуту на «3» 70-88 (100-115) слов на «4» 89-94 (116-124) слова на «5» от 95 (125) слов

** Количество слов может немного меняться в зависимости от учебной программы. В скобках даны повышенные нормы.*

◇ 1 класс: оценка не ставится, ученик «справился» или «не справился». В I полугодии техника чтения может не проводиться.

1 класс

Навыки чтения (способ, правильность, понимание)

При определении уровня развития умений и навыков по чтению необходимо, прежде всего, учитывать: понимание прочитанного текста, а так же способ чтения, правильность, беглость, выразительность, владение речевыми навыками и умениями работать с текстом.

Повышенный уровень - плавный слоговой способ чтения без ошибок, отчетливо произносит звуки и слова, соблюдает ударение в словах.

Базовый уровень - слоговой способ чтения, при чтении допускается от 2 до 4 ошибок. Обучающийся не может понять отдельные слова при общем понимании прочитанного, умеет выделить главную мысль, но не может найти в тексте слова и выражения, подтверждающие эту мысль.

Ниже базового уровня - чтение по буквам без смысловых пауз и чёткости произношения, непонимание общего смысла прочитанного текста, неправильные ответы на вопросы по содержанию.

Работа учащихся с книгой

Повышенный уровень - способность ученика самостоятельно ориентироваться в какой-либо детской книге из доступного круга чтения, легко вычленять на обложке и прочитывать название книги, определять тему (о чём расскажет книга), сопоставляя три внешних показателя её содержания (фамилию автора, заглавие, иллюстрации на обложке и в тексте).

Базовый уровень - самостоятельно умеет ориентироваться в какой-либо детской книге, вычленять на обложке и прочитывать название книги (фамилию автора и заглавие), определять тему, сопоставляя не менее двух основных внешних показателей её содержания (фамилию автора или заглавие и иллюстрации на обложке и в тексте).

Ниже базового уровня- обращается к книге только после напоминания учителя, самостоятельно ориентируется только в книге с типовым оформлением, вычленяет и прочитывает название с помощью учителя, определяет тему (о чем расскажет книга), принимая во внимание главным образом иллюстрации на обложке и в тексте).

2 класс

Навыки чтения (способ, правильность, понимание)

Отметка «5» — ученик читает целыми словами, отчетливо произносит читаемые слова, соблюдает правильную интонацию в зависимости от знака препинания, дает полные ответы на вопросы по содержанию прочитанного текста, ученик читает четко, соблюдает смысловые паузы, выделяет логические ударения, выражает собственное отношение к читаемому; интонационный рисунок не нарушен.

Отметка «4» — ученик читает целыми словами, соблюдает нужную интонацию и паузы, верно передает содержание прочитанного (частично при помощи вопросов учителя), не допускает грубых речевых ошибок, ученик читает четко, соблюдает смысловые паузы, выделяет логические ударения, но не выражает собственного отношения к читаемому; интонационный рисунок нарушен.

Отметка «3» — ученик правильно читает по слогам; передает содержание прочитанного с помощью вопросов учителя, читает тихо, выделяет смысловые паузы и логические ударения, но темп и тон чтения не соответствуют содержанию произведения.

Отметка «2» — ученик правильно читает по слогам; не передает содержание прочитанного с помощью вопросов учителя, читает тихо, не выделяет смысловые паузы и логические ударения, темп и тон чтения не соответствуют содержанию произведения.

Устные ответы

При оценке ответа ученика надо руководствоваться следующими критериями:

- полнота и правильность ответа;
- степень осознанности, понимания изученного;
- языковое оформление ответа.

Отметка «5» ставится, если ученик:

полно излагает изученный материал, дает правильное определение языковых понятий; обнаруживает понимание материала, может обосновать свои суждения, применить знания на практике, привести необходимые примеры не только по учебнику, но и самостоятельно составленные; излагает материал последовательно и правильно с точки зрения норм литературного языка.

Отметка «4» ставится, если ученик:

дает ответ, удовлетворяющий тем же требованиям, что и для оценки 5, но допускает 1-2 ошибки, которые сам же исправляет, и 1-2 недочета в последовательности и языковом оформлении излагаемого.

Отметка «3» ставится, если ученик:

обнаруживает знание и понимание основных положений данной темы, но излагает материал неполно и допускает неточности в определении понятий или формулировке правил; не умеет достаточно глубоко и доказательно обосновать свои суждения и привести свои примеры; излагает материал непоследовательно и допускает ошибки в языковом оформлении излагаемого.

Отметка «2» ставится, если ученик:

обнаруживает незнание большей части соответствующего раздела изучаемого материала, допускает ошибки в формулировке определений и правил, искажающие их смысл, беспорядочно и неуверенно излагает материал. Отметка 2 отмечает такие недостатки в подготовке ученика, которые являются серьезным препятствием к успешному овладению последующим материалом.

Примечание

Отметка «5», «4», «3» может ставиться не только за единовременный ответ (когда на проверку подготовки ученика отводится определенное время), но и за рассредоточенный во времени, то есть за сумму ответов, данных учеником на протяжении урока (выводится поурочный балл), при условии, если в процессе урока не только заслушивались ответы учащегося, но и осуществлялась проверка его умения применять знания на практике.

Чтение наизусть

Отметка «5» - твердо, без подсказок, знает наизусть, выразительно читает.

Отметка «4» - знает стихотворение наизусть, но допускает при чтении перестановку слов, самостоятельно исправляет допущенные неточности.

Отметка «3» - читает наизусть, но при чтении обнаруживает нетвердое усвоение текста.

Отметка «2» - нарушает последовательность при чтении, не полностью воспроизводит текст.

Выразительное чтение стихотворения

Требования к выразительному чтению:

1. Правильная постановка логического ударения
2. Соблюдение пауз
3. Правильный выбор темпа
4. Соблюдение нужной интонации
5. Безошибочное чтение

Отметка «5» - выполнены правильно все требования.

Отметка «4» - не соблюдены 1-2 требования.
 Отметка «3» - допущены ошибки по трем требованиям.
 Отметка «2» - допущены ошибки более, чем по трем требованиям.

Чтение по ролям

Требования к чтению по ролям:

- своевременно начинать читать свои слова.
- подбирать правильную интонацию.
- читать безошибочно.
- читать выразительно.

Отметка «5» - выполнены все требования.
Отметка «4» - допущены ошибки по одному какому-то требованию.
Отметка «3» - допущены ошибки по двум требованиям.
Отметка «2» - допущены ошибки по трем требованиям.

Пересказ

Отметка «5» - пересказывает содержание прочитанного самостоятельно, последовательно, не упуская главного (подробно или кратко, или по плану), правильно отвечает на вопрос, умеет подкрепить ответ на вопрос чтением соответствующих отрывков.
Отметка «4» - допускает 1-2 ошибки, неточности, сам исправляет их.
Отметка «3» - пересказывает при помощи наводящих вопросов учителя, не умеет последовательно передать содержание прочитанного, допускает речевые ошибки.
Отметка «2» - не может передать содержание прочитанного.

Татар теленнән билге һәм бәяләү нормалары

Укучыларның белем, осталык һәм күнекмәләрен язмача тикшерү һәм бәяләү.

II-IV сыйныфларда контроль эшләр (агымдагы һәм йомгаклау) гадәттә грамматик биремле диктант (күчереп язучу) формасында уздырыла. Грамматик бирем сүз һәм жөмлөләрне өлешчә яки тулысынча тикшерүдән тора. Диктант һәм грамматик бирем өчен аерым билгеләр куела. Язма контроль эшләрнең саны һәм төрләре программаның әһәмиятле сораулары яисә укучыларның белем, осталык һәм күнекмәләрен зур булмаган бер тулы тема буенча тикшерү кирәклеге белән билгеләнә.

Гомуми йомгаклау контроль эшләре программаның аеруча мөһим темаларын үткәч, уку чирегенә, яртыеллыгының, елының азагында уздырылалар һәм укучының барлык темалар буенча әзерлеген тикшерәләр.

Диктант (күчереп язучу) өчен бәйләнешле текстлардан файдалану максатка туры килә. Текстлар хәзерге әдәби тел нормаларына туры килергә, тәрбияви һәм белем бирү рәвешендә, эчтәлеге һәм төзелеше ягыннан укучыларга аңлаешлы булырга тиеш.

Диктант өчен уртача авырлыктагы текст алына, анда элек һәм яңа гына өйрәнелгән кагыйдәләргә орфограммалар булырга тиеш. Беренче сыйныфка язылышы әйтелешенә туры килгән сүзләрдән торган текст сайлана. Әгәр дә диктант текстында кагыйдәсе өйрәнелмәгән сүзләр яки тыныш билгеләре очраса, алар тактада языла яисә укытучы тарафыннан ачык итеп әйтелә.

Йомгаклау контроль язма эшләрнең сан ягыннан нормасы.

Сыйныфлар	I		II		III		IV	
Контроль эш төрләре	Яртыеллыклар							
	I	II	I	II	I	II	I	II
Грамматик биремле								

диктантлар	-	1	3	3	3	3	3	4
Күчереп язу	-	2	2	2	2	2	1	1
Изложение	-	-	-	1	1	1	1	1

Искәрмә: сочинениеләр башлангыч сыйныфларда өйрәтү характерындагы эш итеп уздырыла.

Диктант һәм күчереп язу өчен тәкъдим ителгән текстларның күләме.

Сыйныф	Чирек			
	I чирек	II чирек	III чирек	IV чирек
2	25 сүз	30 сүз	35 сүз	40 сүз
3	45 сүз	50 сүз	55 сүз	60 сүз
4	65 сүз	70 сүз	75 сүз	80 сүз

I сыйныфта ел дәвамында 2-3 юл һәм баш хәреф, 2-3 ижек, 2-3 сүз яки 2-3 сүздән торган жөмлә әйтеп яздырыла. Ел азагында 15 сүздән торган текст я диктант итеп, я күчереп язу өчен тәкъдим ителә. Эш телдән әйтеп бәйләнә, нәтижеләрнең программа таләпләренә туры килү-килмәве ачыклана. Ишетеп яки күчереп язган текстта хаталар саны 5тән артмаса, эш канәгатьләнәрлек дип санала.

II-IV сыйныфларда эш түбәндәгечә бәйләнә:

«5»-хаталар һәм төзәтүләр юк, эш пөхтә, ачык язылган. Язу каллиграфия таләпләренә туры килә (хәрефләрнең формалары дөрөс, бертөрле биэлектә, хәрефләр арасында тигез ара һ.б.). Каллиграфия нормаларынан бер генә чигенеш яки бер төзәтү булырга мөмкин (төшөп калган хәрефне өстәү, төгәл язылмаган хәрефне төзәтү һ.б.).

«4»-диктантта 2 орфографик, 1 пунктуацион хата яисә 1 орфографик, 2 пунктуацион хата. Эш пөхтә башкарылган, ләкин каллиграфия таләпләре үтәлмәгән. Шуңа өстәп, берәр «5» билгесендә күрсәтелгән төзәтүләр булырга мөмкин.

«3»-диктантта 3тән 5кә кадәр орфографик хата (3 орфографик, 2 пунктуацион яисә 5 орфографик һәм бер пунктуацион хата). Эш жиренә житкереп башкарылмаган, каллиграфия нормаларынан житди тайпылышлар. Төрле характердагы төзәтүләр булырга мөмкин.

«2»-диктантта 6-7 орфографик хата. Эш тырышып башкарылмаган, каллиграфия нормалары үтәлмәгән.

Диктантта хата итеп исәпләнә: сүзне язганда, орфография кагыйдәсен сакламау, сүздәге хәрефне төшереп калдыру, бозып язу, сүзләрне алмаштыру, тыныш билгеләре булмау (программа таләпләренә бәйле рәвештә), программада күрсәтелгән сүзләрне хаталы язу.

Диктантта хата итеп исәпләнми: кагыйдәсе өйрәнелмәгән сүзләрдәге хата, яңа жөмлә баш хәрефтән башланып та, алдагы жөмлә азагында нокта булмау, мәгънәгә зыян китермичә, 1 генә сүзне башка сүз белән алмаштыру.

Диктантта 1 хата булып исәпләнә: 2 хатаны төзәтү, бер типтагы 2 пунктуацион хата, бер үк сүздә хатаны кабатлау. Тупас хата булып исәпләнми: бер үк сүздә хәрефне 2 тапкыр язу, сүзне юлдан юлга күчәргәндә, юл азагында сүзнең башлангыч өлеше язылып, икенче өлешен төшереп калдыру, жөмләдә сүзне ике тапкыр язу.

Эштә булган һәрбер орфографик һәм пунктуацион хата исәпкә алына. Бер хата итеп, контроль диктантлар өчен күрсәтелгән очраklar исәпләнә.

Грамматик биремле диктант, күчереп язу тексты, өйрөнелгән грамматик материал белән бәйлә булырга тиеш, чөнки алар шул материалның үзләштерүле дәрәжәсен һәм укучыларның аны телдән һәм язма сөйләмдә куллана белүен ачыклай.

Грамматик биремнәрне тикшерү һәм бәяләү.

«5»-биремнәр хатасыз үтәлгән, кагыйдәләрнең һәм билгеләмәләрнең аңлы үзләштерелгәнлеген күренә, алар мөстәкыйль кулланылган.

«4»-кагыйдәләр һәм билгеләмәләр аңлы үзләштерелгән, биремнәрне үтәгәндә белеп кулланылган.

«3»-билгеле күләмдә өйрөнелгән материал үзләштерелгән, биремнәрнең яртысынан азрагы дәрәжә үтәлгән.

«2»-материалның начар үзләштерелгәнлеген күренә, грамматик биремнәрнең күпчелеген үтәлмәгән.

Сүзлек диктантлары да контроль эш рәвешендә үткәрелергә мөмкин. Диктант материалы итеп язылышы үзләштерелергә тиешле программада күрсәтелгән сүзләр алына. Күләме- Псыйныф-8-10 сүз, III сыйныф-10-12 сүз, IV-12-15 сүз.

Бәяләү нормалары.

«5»- хатасыз эш

«4»- 1 хата, 1 төзәлү

«3»- 2 хата, 1 төзәлү

«2»- 3-4 хата.

Укучыларның бәйләнеше язма сөйләм күнекмәләрен **өйрәтү рәвешендәге изложениелар һәм сочинениелар** ярдәмендә тикшереп була. Алар 1 сәгать давамында башкарыла. Контроль эш итеп изложение III сыйныфының азагында 1 тапкыр, IV сыйныфта 2 тапкыр уздырыла.

Изложение текстының күләме һәр сыйныф өчен күрсәтелгән диктант тексты күләменнән 15-20 сүзгә артык булырга тиеш.

Изложение өчен хикәяләр рәвешендәге текстлар алына, III сыйныфта тасвирлау һәм фикер йөртү элементлары кертергә мөмкин. Текстларның эчтәлеген тәрбияви юнәлешле һәм балаларга аңлаешлы булырга тиеш.

Сочинениеләрен күләме III-IV сыйныфларда- 0.5 биттән 1 биткә кадәр; бу яқынча III сыйныфта – 9 - 10 жөмлө (50-60 сүз), IV сыйныфта – 11 - 12 жөмлө (70-80 сүз).

Сочинениеләрен темасы балаларның тормыш тәҗрибәсенә, мәнфагатенә яқын, сүзлек составы һәм төзелешен яқыннан укучылар башкара алырлык булырга тиеш.

Изложение һәм сочинениеләрен бәяләү критерийлары: текст эчтәлеген тулы һәм эзлекле язып бирелүе (изложениедә), текст төзү (сочинениедә), сөйләм яқыннан оештыру, грамоталылык.

II-IV сыйныфларда изложение һәм сочинениеләрен өчен 2 билге куела (5/4). Хаталар исәбе диктанттагы кебек алып барыла. Аларның эчтәлек һәм сөйләм яқыннан оештырылуы түбәндәгечә тикшерелә:

Кирәге булмаган фактлар кергү, текстның өлешләре арасында бәйләнеш булмау, жөмлөләрнең бер-бер артлы уңышсыз тезелүе, бер үк сүзгә кирәксезгә кабатлау, сүзгә тиеш булмаган мәгънәдә куллану.

Ижади эшләр түбәндәгечә бәяленә:

«5»-автор текстын дәрәжә һәм эзлекле итеп чагылдыру (изложениедә), теманы логик эзлеклелектә ачып бирү, фактик хаталарның булмавы, сүзлекнең бай булуы һәм эшен сөйләм яқыннан дәрәжә оештырылуы. 1 сөйләм төгәлсезлеген булырга мөмкин. Өйрөнелгән кагыйдәләргә орфографик һәм пунктуацион хаталар юк, 1-2 төзәтү бар.

«4»-автор тексты житәрлек дәрәжәдә тулы бирелгән (изложениедә), тема ачылган, ләкин эчтәлекне биргәндә, сизелмәлек кенә булса да, эзлеклелек бозылган, аерым фактик һәм сөйләм төгәлсезлекләре бар. Тулаем алганда, сөйләм, шулай ук текстның эчтәлегендә, төзелешендә 3 төгәлсезлек булырга мөмкин. 2 орфографик һәм 1 пунктуацион хата, 1-2 төзәтү бар.

«3»-автор текстыннан бераз читкэ китү күзэтелэ (изложениедэ), темадан читкэ тайпылыш, нигездэ дөрөс, тик эттәлекне язганда эзлеклелек юк, 2-3 жөмлэ дөрөс төзелмэгән, сүзлек ярлы, сөйләм төгәлсезлекләре бар. Текстның эттәлегендә һәм төзелешендәге житешсезлекләр саны 5тән артмаска тиеш. 3-5 орфографик, 1-2 пунктуацион хата, 1-2 төзәтү бар.

«2»-темага туры килсә дә, автор текстыннан сизелерлек чигенеш бар (изложениедэ), күпсанлы фактик хата жибәрелгән, эттәлекне язып бирүдә эзлеклелек югалган. Эшнең аерым кисәкләре арасында бәйләнеш юк, сүзлек ярлы. Сөйләм төгәлсезлекләре һәм эттәлекне язып бирүдә һәм эшнең төзелешендә 6 дан артык хата. Орфографик хаталар саны-6 һәм аннан да артык, 3-4 пунктуацион хата, 3-5 төзәтү бар.

Ижади эшләргә билге куйганда, шулай ук аның пөхтә, ачык башкарылганлыгы да исәпкә алына.

Контроль күчереп язуну бәяләү.

Билге	Хаталар саны		
	II сыйныфта	III сыйныфта	IV сыйныфта
«5»	Хатасы юк. Язуга караган бер төгәлсезлек булуы мөмкин.	Хатасы юк.	Хатасы юк.
«4»	1-2 хата, 1 төзәтү.	1 хата, 1 төзәтү.	1 хата, 1 төзәтү
«3»	3 хата, 1 төзәтү	2 хата, 1 төзәтү	2 хата, 1 төзәтү
«2»	4 хата, 1-2 төзәтү	3 хата, 1-2 төзәтү	3 хата, 1-2 төзәтү

Әдәби укудан билге һәм бәяләү нормалары

Телдән җавап бирүне тикшерү

Укучыларның телдән җавап бирүен тикшерү программаның нинди дә булса бүлегеннән бирелгән сораулар формасында уза. Билге куйганда, тубәндәгеләр исәпкә алына:

- 1) җавапның дөрөслегенә тулылыгы;
- 2) белемнәрнең аңлы үзләштерелү дәрәжәсе;
- 3) сөйләм эзлеклегенә култырасы.

Укучыларның җавабы, бигрәк тә III — IV сыйныфларда, укытучы әйткән тема буенча бәйләнешле сөйләм булып, өйрәнелгән материалның аңлы үзләштерелгән күрсәтеп торырга тиеш. Җавапны кагыйдә, билгеләмә, мисал китереп дәлилләү, укытучы кушуы буенча тексттан грамматик категорияләргә таба белү (жөмлэ кисәкләре, сүз төркемнәре, килеш, сан һ.б.), тиешле кагыйдәгә караган сүзләр табу, сүзләрнең язылышын аңлату, алган белемнәргә мөстәкыйль рәвештә күнегүләр эшләгәндә һәм, барыннан да элек, сүзләр һәм жөмлөләр тикшергәндә (аваз – хәрәф анализы, сүзнең составын, аны сүз төркеме буларак тикшерү) куллана белү.

Сөйләм үстерүнең башлангыч чорында укучыларның җаваплары дәлилле, тиешле дәрәжәдә мөстәкыйль һәм дөрөс оештырылган булырга тиеш (фикер йөртүнең эзлекле булуы, сүзләрне, сүзтезмәләргә кулланганда, жөмлөләр төзегәндә, әдәби тел нормаларын үтәү).

«5» - укучының җавабы дөрөс һәм тулы, программа материалын аңлы үзләштерелгән күренә, җавабын үз мисаллары белән раслый, сүзләрне, жөмлөләрне тикшергәндә, өйрәнелгән грамматик категорияләргә тексттан тапканда, алган белемнәргә мөстәкыйль рәвештә һәм дөрөс куллана, сүзләрнең язылышын, тыныш билгеләренә куелышын аңлата, бәйләнешле, эзлекле һәм хатасыз җавап бирә, бер төгәлсезлек булырга мөмкин.

«4» - укучының җавабы, нигездә «5» билгесенә куелган талапларга җавап бирә, ләкин сөйләмдә, кагыйдәгә мисал китергәндә, текст өстендә эшләгәндә, сүзләрне, жөмлөләрне тикшергәндә, 1 — 2 хата ясый. Аларны мөстәкыйль рәвештә яки укытучының сизелмәслек кечкенә ярдәмә белән төзәтә.

«3» - укучы, нигездә, сөйләгән материалны аңлый, ләкин жавабы тулы түгел, укучучының өстәмә сораулары таләп ителә. Кагыйдәгә мисал китергәндә, кыенлык кичерә, текст белән эшләгәндә, сүзләр һәм жөмлөләрне тикшергәндә, хаталар ясый һәм аларны укучучы ярдәменнән башка төзәтә алмый. Сөйләмдә бәйлелек, эзлеклелек житми, сүз куллануда, сүзтезмәләр һәм жөмлө төзөгәндә, төгәлсезлекләр була.

«2» - укучы өйрәнелгән материалның мөһим фикерләрен, зур өлешен белми, кагыйдәләрне, билгеләмәләрне айткәндә, сүз һәм жөмлөләргә анализ ясаганда, хата жибәрә, аларны укучучының өстәмә сораулары ярдәмендә дә төзәтә алмый, сөйләмә өзек-өзек, бәйләнешсез, хаталы.

Уку күнекмәсе программада билгеләнгән таләпләр нигезендә бәяләнә.

«5»- укучанның эчтәлеген тулы һәм дөрөс аңлау;

- сүзләп йөгөрөк уку, әдәби телнең әйтелеш нормаларын үтәү;
- сәнгатьле укуга мөстәкыйль рәвештә әзерләнү һәм интонация ярдәмендә әсәрнең мәгънәсен, аңа үз мөнәсәбәттен белдерә алу;
- текстның тулы, кыскача һәм сайлап эчтәлеген сөйләп бирү, укучанның төп фикерен үз сүзләрен белән әйтеп бирү;
- әсәрнең геройларын, вакыйгаларын, табигатьне сурәтләүче сүзләрне һәм жөмлөләрне мөстәкыйль рәвештә табу;
- шигырь текстын ялгышмыйча, сәнгатьле итеп сөйләү.

«4»- укучанның төп эчтәлеген дөрөс аңлау;

- сүзләп, сәнгатьлелекнең төп чараларын файдаланып уку;
- укуганда 1-3 хата булырга мөмкин;
- укучанның төп фикерен мөстәкыйль рәвештә билгели алу, сөйләм хаталары булу, аларны укучучы ярдәменнән башка да төзәтә алу;
- эчтәлекне тулы, кыска, сайлап сөйләгәндә, исәпкә алынмаслык төгәлсезлекләр булу;
- ятлаган шигырьне сөйләгәндә, вакытында төзәтелгән 1-2 хата жибәрү.

«3»- укучанның эчтәлеген укучучы ярдәме белән генә аңлау;

- I яртыеллыкта үзгәрешсез тавыш белән сүзләп уку (сирәк сүзләрне – ижекләп уку элементлары катнаштырып);
- II яртыеллыкта сүзләп укуганда, сәнгатьлелек булмау, укуганда 4 тән алып 6 га кадәр хата булырга мөмкин;
- укучанның кыскача эчтәлеген, төп фикерен укучучы сораулары ярдәмендә генә аңлау һәм билгели алу.

«2»- укучанның эчтәлеген начар аңлау;

- I яртыеллыкта ижекләп, кайбер сүзләрне генә бөтен килеш уку, ижекләрне, сүзләрне алмаштыру, төшереп калдыру, бозып әйтүгә күпсанлы хаталар;
- II яртыеллыкта сүзләп укый алмау, 6 дан артык хата;
- эчтәлекне эзлекле сөйли алмау, укучанның эчтәлеген нык үзгәртеп күрсәтү, күпсанлы сөйләм хаталары жибәрү;
- текстның кыскача, сайлап эчтәлеген сөйли алмау, план төзи белмәү, укучанның эчтәлеген укучучы ярдәме белән дә билгели алмау;
- ятлаган шигырьнең тулы текстын сөйли алмау.

Дәрестә уку буенча билге укучының телдән җавап биргәнә, мөстәкыйль укучаны өчен куела. Билгегә укучанның текстның күләмә түбәндөгеч булырга тиеш:

II сыйныф - уку китабының 1/4 бите; III сыйныф - 1/3 бите, IV сыйныф - 1/2 бите.

Билгене аңлатып куярга һәм укучыларны дөрөс уку күнекмәсе булдыруга һәм китап белән эшләргә өйрәнүгә дәрәжәләргә керәк.

Уку күнекмәсен тикшерү елына ике тапкыр: I һәм II яртыеллык азагында уздырыла.

Критерии и нормы оценки знаний, умений и навыков учащихся по математике

При определении уровня развития умений и навыков по математике необходимо учитывать развитие устных и письменных вычислительных навыков, сформированность умения решать задачи, ориентироваться в простейших геометрических понятиях.

Оценивание устных ответов.

В основу оценивания устного ответа учащихся положены следующие показатели: правильность, обоснованность, самостоятельность, полнота.

Ошибки:

- неправильный ответ на поставленный вопрос;
- неумение ответить на поставленный вопрос или выполнить задание без помощи учителя;
- при правильном выполнении задания неумение дать соответствующие объяснения.

Недочеты:

- неточный или неполный ответ на поставленный вопрос;
- при правильном ответе неумение самостоятельно или полно обосновать и проиллюстрировать его; - неумение точно сформулировать ответ решенной задачи;
- медленный темп выполнения задания, не являющийся индивидуальной особенностью школьника;
- неправильное произношение математических терминов.

1 класс

Для оценивания устных ответов в 1 классе обозначаются уровни: повышенный, базовый, ниже базового.

Повышенному уровню соответствует осознанное усвоение изученного учебного материала и умение самостоятельно им пользоваться, производить вычисления правильно и достаточно быстро.

Базовому уровню соответствуют ответы, в которых ученик допускает отдельные неточности в формулировках, не всегда использует рациональные приёмы вычислений.

Ниже базового уровня соответствуют ответы, в которых ученик обнаруживает незнание большей части программного материала.

2-4 класс

Отметка «5» ставится:

- ученик обнаруживает осознанное усвоение изученного материала и уметь самостоятельно им пользоваться;
- умеет проверить произведенные вычисления;
- правильно выполняет задания практического характера.

Отметка «4» ставится:

- ученик допускает отдельные неточности в работе и исправляет их без помощи учителя.

Отметка «3» ставится:

- ученик показывает усвоение более половины изученных вопросов и исправляет ошибки с помощью учителя.

Отметка «2» ставится:

- ученик показывает незнание большей части изученного материала.

Оценивание письменных работ.

В основе данного оценивания лежат следующие показатели: правильность выполнения и объем выполненного задания.

Письменные работы по математике могут состоять только из задач, выражений или комбинированными.

1 класс

Повышенному уровню соответствуют работы, выполненные безошибочно.

Базовому уровню соответствуют работы, в которых допущено не более 3 грубых ошибок.

Ниже базового уровня соответствуют работы, в которых допущено более 3 грубых ошибок.

2-4 класс

Контрольная работа, состоящая только из выражений:

Оценка "5" ставится, если работа выполнена безошибочно;

Оценка "4" ставится, если в работе допущены 1-2 ошибки и 1-2 недочета;

Оценка "3" ставится, если в работе допущены 3-4 ошибки и 1-2 недочета;

Оценка "2" ставится, если в работе допущено 5 и более ошибок.

Контрольная работа, состоящая только из задач:

«5» - без ошибок

«4» - 1-2 грубые ошибки

«3» - 3-4 ошибки (более $\frac{1}{2}$ работы сделано верно)

«2» - более 4 ошибки

Комбинированная работа:

"5" ставится, если работа выполнена безошибочно;

"4" ставится, если в работе допущены 1-2 ошибки и 1-2 недочета, при этом ошибок не должно быть в ходе решения задачи;

"3" ставится, если в работе допущены 3-4 ошибки и 3-4 недочета;

"2" ставится, если в работе допущены 5 ошибок в разных заданиях.

Перечень ошибок

При оценке знаний, умений и навыков обучающихся следует учитывать ошибки и недочёты.

Ошибки:

1. Вычислительные ошибки в примерах и задачах.
2. Ошибки на незнание порядка выполнения арифметических действий.
3. Неправильное решение задачи (пропуск действия, неправильный выбор действий, лишние действия).
4. Не решенная до конца задача или пример.
5. Невыполненное задание.

Недочеты:

1. Нерациональный прием вычислений.
2. Неправильная постановка вопроса к действию при решении задачи.
3. Неверно оформленный ответ в задаче или отсутствие ответа.
4. Неправильное списывание данных (чисел, знаков).
5. Если в контрольной работе две задачи, лишнее действие или ошибка в одном действии.
6. Недоведение до конца преобразований.

Примечание:

1. За грамматические ошибки, допущенные в работе по математике и аккуратные исправления оценка не снижается.
2. За исправления, сделанные аккуратно самим учеником, оценка не снижается.
3. Несколько ошибок в одном выражении считать за одну ошибку.

4. За невыполнение или неправильное выполнение задания со звездочкой оценка не снижается.
5. Задания повышенной трудности (*) предлагается для выполнения всем ученикам и их невыполнение или неправильное выполнение не влияет на общую оценку работы; обязательно разобрать их решение при выполнении работы над ошибками.
6. За небрежно оформленную работу, несоблюдение правил и каллиграфии оценка снижается на 1 балл, но не ниже «3».

Математический диктант.

- «5» - вся работа выполнена безошибочно и нет исправлений;
- «4» - не выполнена 1/5 часть примеров от их общего числа;
- «3» - не выполнена 1/4 часть примеров от их общего числа;
- «2» - не выполнена 1/2 часть примеров от их общего числа.

Критерии и нормы оценки знаний, умений и навыков учащихся по окружающему миру

Специфичность содержания предметов, составляющих образовательную область "Окружающий мир", оказывает влияние на содержание и формы контроля. Основная цель контроля - проверка знания фактов учебного материала, умения детей делать **простейшие** выводы, высказывать обобщенные суждения, приводить примеры из дополнительных источников, применять комплексные знания.

Классификации ошибок и недочетов, влияющих на снижение оценки

Ошибки:

- неправильное определение понятия, замена существенной характеристики понятия несущественной;
- нарушение последовательности в описании объекта (явления) в тех случаях, когда она является существенной;
- неправильное раскрытие (в рассказе-рассуждении) причины, закономерности, условия протекания того или иного изученного явления;
- ошибки в сравнении объектов, их классификации на группы по существенным признакам;
- незнание фактического материала, неумение привести самостоятельные примеры, подтверждающие высказанное суждение;
- отсутствие умения выполнить рисунок, схему, неправильное заполнение таблицы; неумение подтвердить свой ответ схемой, рисунком, иллюстративным материалом;
- ошибки при постановке опыта, приводящие к неправильному результату;
- неумение ориентироваться на карте и плане, затруднения в правильном показе изученных объектов (*природоведческих и исторических*).

Недочеты:

- преобладание при описании объекта несущественных его признаков;
- неточности при выполнении рисунков, схем, таблиц, не влияющих отрицательно на результат работы; отсутствие обозначений и подписей;
- отдельные нарушения последовательности операций при проведении опыта, не приводящие к неправильному результату;
- неточности в определении назначения прибора, его применение осуществляется после наводящих вопросов;
- неточности при нахождении объекта на карте.

При письменной проверке знаний по предметам естественно-научного и обществоведческого направления используются такие контрольные работы, которые не требуют полного обязательного письменного ответа, что связано с недостаточными возможностями письменной речи учащихся. Целесообразно поэтому тестовые задания типа:

- поиск ошибки;

- выбор ответа;
- продолжение или исправление высказывания.

1 класс

Знания и умения учащихся по окружающему миру оцениваются по результатам устного опроса, наблюдений и практических работ.

Повышенному уровню развития этих умений и навыков соответствуют ответы, представляющие собой правильные, логически законченные рассказы с опорой на свои непосредственные наблюдения явлений в окружающем природном и социальном мире. Ученик способен установить и раскрыть возможные взаимосвязи, умеет применять свои знания на практике.

Базовому уровню умений и навыков по этому предмету соответствуют ответы, построенные как правильные, логически законченные рассказы, но ученик допускает отдельные неточности в изложении фактического материала, неполно раскрывает взаимосвязи явлений, испытывает трудности в применении своих знаний на практике.

Ниже базового уровня развития этих умений и навыков соответствуют ответы, в которых ученик обнаруживает незнание большей части программного материала, не справляется с выполнением практических работ даже с помощью учителя.

2 – 4 класс

Пересказ

«5» - пересказывает содержание прочитанного самостоятельно, последовательно, не упуская главного (подробно или кратко, или по плану), правильно отвечает на вопрос, умеет подкрепить ответ на вопрос чтением соответствующих отрывков.

«4» - допускает 1-2 ошибки, неточности, сам исправляет их

«3» - пересказывает при помощи наводящих вопросов учителя, не умеет последовательно передать содержание прочитанного, допускает ошибки.

«2» - не может передать содержание прочитанного.

Устный ответ

«5» — ученик полно излагает материал, дает правильное определение понятий, обнаруживает понимание материала, может обосновать свои суждения, привести необходимые примеры, излагает материал последовательно и правильно.

«4» — ученик дает ответ, удовлетворяющий тем же требованиям, но допускает 1-2 ошибки, которые сам же исправляет, и 1-2 недочета в последовательности изложения.

«3» — ученик обнаруживает знание и понимание основных положений темы, но излагает материал неполно и допускает неточности в определении понятий и формулировке правил, не умеет достаточно глубоко и доказательно обосновать свои суждения, излагает материал непоследовательно.

«2» — ученик обнаруживает незнание большей части соответствующего раздела изучаемого материала, допускает ошибки в формулировке основных понятий, беспорядочно и неуверенно излагает материал.

Примерные нормы оценок знаний и умений учащихся по устному опросу (технология и изобразительное искусство)

Критерии оценки устных индивидуальных и фронтальных ответов

1. Активность участия.
2. Умение собеседника прочувствовать суть вопроса.
3. Искренность ответов, их развернутость, образность, аргументированность.
4. Самостоятельность.
5. Оригинальность суждений.

Отметка "5" ставится в случае:

1. Знания, понимания, глубины усвоения обучающимся всего объёма программного материала.
2. Умения выделять главные положения в изученном материале, на основании фактов и примеров обобщать, делать выводы, устанавливать межпредметные и внутрипредметные связи, творчески применяет полученные знания в незнакомой ситуации,
3. Отсутствие ошибок и недочётов при воспроизведении изученного материала, при устных ответах устранение отдельных неточностей с помощью дополнительных вопросов учителя, соблюдение культуры письменной и устной речи, правил оформления письменных работ.

Отметка "4":

1. Знание всего изученного программного материала.
2. Умений выделять главные положения в изученном материале, на основании фактов и примеров обобщать, делать выводы, устанавливать внутрипредметные связи, применять полученные знания на практике.
3. Незначительные (негрубые) ошибки и недочёты при воспроизведении изученного материала, соблюдение основных правил культуры письменной и устной речи правил оформления письменных работ.

Отметка "3" (уровень представлений, сочетающихся с элементами научных понятий):

1. Знание и усвоение материала на уровне минимальных требований программы, затруднение при самостоятельном воспроизведении, необходимость незначительной помощи преподавателя.
2. Умение работать на уровне воспроизведения, затруднения при ответах на видоизменённые вопросы.
3. Наличие грубой ошибки, нескольких негрубых при воспроизведении изученного материала, незначительное несоблюдение основных правил культуры письменной и устной речи, правил оформления письменных работ.

Отметка "2"*

1. Знание и усвоение материала на уровне ниже минимальных требований программы, отдельные представления об изученном, материале.
 2. Отсутствие умений работать на уровне воспроизведения, затруднения при ответах на стандартные вопросы.
- Наличие нескольких грубых ошибок, большого числа негрубых при воспроизведении изученного материала, значительное несоблюдение основных правил культуры письменной и устной речи, правил оформления письменных работ.

Критерии и нормы оценки знаний, умений, навыков обучающихся по технологии

Оценка деятельности учащихся осуществляется в конце каждого урока. Работы оцениваются по следующим критериям:

- качество выполнения изучаемых на уроке приемов и операций и работы в целом;
- степень самостоятельности в выполнении работы;
- уровень творческой деятельности (репродуктивный, частично продуктивный, продуктивный), найденные продуктивные технические и технологические решения.

Предпочтение следует отдавать *качественной* оценке деятельности каждого ребенка на уроке: его творческим находкам в процессе наблюдений, размышлений и самореализации.

Проверка и оценка практической работы учащихся

Критерии и система оценки творческой работы

Как решена композиция: правильное решение композиции, предмета, орнамента (как организована плоскость листа, как согласованы между собой все компоненты изображения, как выражена общая идея и содержание обучающегося).

Отметка«5»

1. тщательно спланирован труд и рационально организовано рабочее место;
2. правильно выполнялись приемы труда, самостоятельно и творчески выполнялась работа;
3. изделие изготовлено с учетом установленных требований;
4. полностью соблюдались правила техники безопасности.

Отметка «4»

1. допущены незначительные недостатки в планировании труда и организации рабочего места;
2. в основном правильно выполняются приемы труда;
3. работа выполнялась самостоятельно;
4. норма времени выполнена или недовыполнена 10-15 %;
5. изделие изготовлено с незначительными отклонениями;
6. полностью соблюдались правила техники безопасности.

Отметка «3»

1. имеют место недостатки в планировании труда и организации рабочего места;
2. отдельные приемы труда выполнялись неправильно;
3. самостоятельность в работе была низкой;
4. норма времени недовыполнена на 15-20 %;
5. изделие изготовлено с нарушением отдельных требований;
6. не полностью соблюдались правила техники безопасности.

Отметка «2» *

1. имеют место существенные недостатки в планировании труда и организации рабочего места;
2. неправильно выполнялись многие приемы труда;
3. самостоятельность в работе почти отсутствовала;
4. норма времени недовыполнена на 20-30 %;
5. изделие изготовлено со значительными нарушениями требований;
6. не соблюдались многие правила техники безопасности.

Критерии оценки проекта

1. Оригинальность темы и идеи проекта.
2. Конструктивные параметры (соответствие конструкции изделия; прочность, надежность; удобство использования).
3. Технологические критерии (соответствие документации; оригинальность применения и сочетание материалов; соблюдение правил техники безопасности).
4. Эстетические критерии (композиционная завершенность; дизайн изделия; использование традиций народной культуры).
5. Экономические критерии (потребность в изделии; экономическое обоснование; рекомендации к использованию; возможность массового производства).
6. Экологические критерии (наличие ущерба окружающей среде при производстве изделия; возможность использования вторичного сырья, отходов производства; экологическая безопасность).
7. Информационные критерии.

Отметка «5» - работа выполнена с соблюдением требований к работе;

Отметка «4» - работа выполнена в заданное время, самостоятельно, с соблюдением технологической последовательности, при выполнении отдельных операций допущены небольшие отклонения; общий вид изделия аккуратный;

Отметка «3» - работа выполнена в заданное время, самостоятельно, с нарушением технологической последовательности, отдельные операции выполнены с отклонением от образца (если не было на то установки); изделие оформлено небрежно или не закончено в срок.

Критерии и нормы оценки знаний, умений и навыков учащихся по изобразительному искусству

Отметка «5» выставляется за безошибочное и аккуратное выполнение рисунка при соблюдении правил безопасности работы с инструментами, красками, палитрой (учитывается умение точно передать через создание эскиза сюжет, раскрыть тему, пользоваться палитрой, изученными приёмами рисования, выбирать кисти нужного размера, размещать рисунок в заданной плоскости, а также соблюдение порядка на рабочем месте в течение всего урока).

Отметка «4» выставляется с учётом тех же требований, но допускается исправление без нарушения эскиза или сюжета рисунка.

Отметка «3» выставляется, если рисунок выполнен недостаточно аккуратно, но без нарушения эскиза или сюжета.

Отметка «2»* - поставленные задачи не выполнены.

Примечание

Если изделие имеет нарушение конструкции, не отвечающее его назначению, не оценивается, оно подлежит исправлению, переделке.

За проявленную самостоятельность и творчески выполненную работу оценку можно повысить на 1 балл или оценить это дополнительной отметкой. Рисунок с нарушением эскиза или сюжета, не отвечающих их назначению, не оценивается, они подлежат исправлению, переделке. За готовый рисунок во время проверочной работы оценка ставится всем учащимся. Проверочные работы проводятся каждую четверть и в конце года. Они могут быть проверкой усвоения отдельных операций после определённого количества уроков или как итоговый урок по видам изобразительной деятельности.

Критерии и нормы оценки по музыке

Контроль и учет знаний и умений на уроках искусства должны стать стимулом в достижении успешных учебных результатов, активизировать учащихся, воспитывать у них критическое отношение к своей работе и приучать их к самоконтролю. Объективная и справедливая оценка основывается не на формальной проверке, а на систематическом и целенаправленном учете всех видов деятельности ученика на уроке.

Критерии оценивания знаний и практических умений по основным видам музыкальной деятельности

Анализ-интерпретация музыкального произведения.

На уроках проверяется и оценивается умение учащихся слушать музыкальные произведения, давать словесную характеристику их содержанию и средствам музыкальной выразительности, умение сравнивать, обобщать; знание музыкальной литературы.

Учитывается:

- степень раскрытия эмоционального содержания музыкального произведения через средства музыкальной выразительности;
- самостоятельность в разборе музыкального произведения;
- умение учащегося сравнивать произведения и делать самостоятельные обобщения на основе полученных знаний.

Отметка «5» - дан правильный и полный ответ, включающий характеристику содержания музыкального произведения, средств музыкальной выразительности, ответ самостоятельный.

Отметка «4» - ответ правильный, но неполный: дана характеристика содержания музыкального произведения, средств музыкальной выразительности с наводящими (1-2) вопросами учителя.

Отметка «3» - ответ правильный, но неполный, средства музыкальной выразительности раскрыты недостаточно, допустимы несколько наводящих вопросов учителя.

Отметка «2»* - ответ обнаруживает незнание и непонимание учебного материала.

Хоровое пение.

Для оценивания качества выполнения учениками певческих заданий необходимо предварительно провести индивидуальное прослушивание каждого ребёнка, чтобы иметь данные о диапазоне его певческого голоса.

Учёт полученных данных, с одной стороны, позволит дать более объективную оценку качества выполнения учеником певческого задания, с другой стороны- учесть при выборе задания индивидуальные особенности его музыкального развития и, таким образом, создать наиболее благоприятные условия опроса. Так, например, предлагая ученику исполнить песню, нужно знать рабочий диапазон его голоса и, если он не соответствует диапазону песни, предложить ученику исполнить его в другой, более удобной для него тональности или исполнить только фрагмент песни: куплет, припев, фразу.

Отметка «5»:

- знание мелодической линии и текста песни;
- чистое интонирование и ритмически точное исполнение;
- выразительное исполнение.

Отметка «4»:

- знание мелодической линии и текста песни;
- в основном чистое интонирование, ритмически правильное;
- пение недостаточно выразительное.

Отметка «3»:

- допускаются отдельные неточности в исполнении мелодии и текста песни;
- неуверенное и не вполне точное, иногда фальшивое исполнение, есть ритмические неточности;
- пение невыразительное.

Отметка «2»*

- фальшивое исполнение.

Драматизация музыкальных произведений

Основные критерии:

- 1) увлечённость деятельностью;
- 2) естественность поведения;
- 3) быстрота реакции и смена настроения во время развития образа;
- 4) воображение и оригинальность образных действий;
- 5) соответствие образных действий тексту и мелодии песни, сюжету программной музыки;
- 6) самостоятельность в выборе определенных средств выражения во время реализации задуманной композиции игры;
- 7) выразительность исполнения задуманного движения;
- 8) координация движений и чувство ансамбля в коллективных формах заданий;
- 9) определение формы произведения.

Отметка «5»

- обучающийся увлечённо участвует в процессе театрализации;
- естественно и выразительно исполняет творческое задание;
- быстро реагирует на смену настроения во время развития образа;
- находит оригинальное решение реализации творческого задания;
- реализует образ в соответствии с характером музыки;
- самостоятельно выбирает определенные средства выражения во время реализации задуманной композиции игры;
- хорошо чувствует творческое единство в коллективной театрализации;
- самостоятельно определяет форму произведения в ее основных фазах: *начало, развитие, кульминация, завершение.*

Отметка «4»

- обучающийся увлечённо участвует в процессе театрализации, но при выполнении

заданий допущены незначительные погрешности.

Отметка «3»

- обучающийся участвует в театрализации без интереса, иногда отвлекаясь, не выражая особых эмоций;
- не естественно и монотонно исполняет творческое задание;
- с трудом переключается от одного настроения к другому во время развития образа;
- с трудом реализует образ в соответствии с характером музыки;
- затрудняется в выборе определенных средств выражения во время реализации задуманной композиции игры;
- не всегда получается чувствовать ансамбль в коллективных формах заданий;
- определяет форму произведения (в ее основных фазах: *начало, развитие, кульминация, завершение*) с помощью педагога.

Отметка «2»*

- обучающийся участвует в театрализации без интереса, часто отвлекается, не выражает особых эмоций;
- не может переключиться от одного настроения к другому во время развития образа;
- не может реализовать образ в соответствии с характером музыки;
- не может выбрать определенные средства выражения во время реализации задуманной композиции игры;
- не чувствует ансамбль в коллективных формах заданий;
- не может определить форму произведения в ее основных фазах: *начало, развитие, кульминация, завершение*.

Основы музыкальной грамоты

Основные критерии:

- 1) правильность ответа;
- 2) полнота ответа;
- 3) точность формулировок и использование специальной терминологии;
- 4) степень самостоятельности ученика при выполнении задания

Отметка «5»

- обучающийся имеет достаточное представление об элементах музыкальной речи, овладевает полностью основными понятиями и терминами, в соответствии с требованиями учебной программы;
- даёт точные объяснения основным музыкальным терминам.

Отметка «4»

- имеет достаточное представление об элементах музыкальной речи, овладевает полностью основными понятиями и терминами, в соответствии с требованиями учебной программы;
- даёт объяснения основным музыкальным терминам с помощью педагога.

Отметка «3»

- обучающийся имеет общее представление об элементах музыкальной речи;
- владеет отдельными понятиями и терминами;
- даёт приблизительное объяснение отдельным музыкальным терминам.

Отметка «2»*

- обучающийся не распознает элементы музыкальной речи;
- имеет поверхностное представление о средствах музыкальной выразительности;
- не может дать объяснение или охарактеризовать ни одного музыкального термина.

Оценка реферата (для 4 класса)

Отметка «5»

- работа содержательна, логична, изложение материала аргументировано, сделаны общие выводы по теме;
- показано умение анализировать различные источники, извлекать из них информацию;

- показано умение систематизировать и обобщать информацию, давать ей критическую оценку;
- работа демонстрирует индивидуальность стиля автора;
- работа оформлена в соответствии с планом, требованиями к реферату, грамотно;

Отметка «4»

- работа содержательна, изложение материала аргументировано, сделаны общие выводы по выбранной теме, но изложение недостаточно систематизировано и последовательно;
- показано умение анализировать различные источники информации, но работа содержит отдельные неточности;
- показано умение систематизировать и обобщать информацию, давать ей критическую оценку;
- работа оформлена в соответствии с планом, но не соблюдены все требования по оформлению реферата (неправильно сделаны ссылки, ошибки в списке библиографии).

Отметка «3»

- тема реферата раскрыта поверхностно;
- изложение материала непоследовательно;
- слабая аргументация выдвинутых тезисов;
- не соблюдены требования к оформлению реферата (отсутствуют сноски, допущены ошибки, библиография представлена слабо).

Отметка «2»*

- тема реферата не раскрыта.
- работа оформлена с грубыми нарушениями требований к реферату.

Отметка за исполнение песни хором выставляется за качество исполненного произведения и указывает на качество коллективного продукта созданного классом. Как правило, всем обучающимся выставляется одинаковая отметка. Исключением может быть ученик, имеющий специальную вокальную подготовку или ученик, успешно исполняющий сольный фрагмент в песне.

Характеристика индивидуальной отметки дается с целью предоставления обучающемуся возможности получить отметку дополнительно или исправить, «откорректировать» уже имеющуюся, охарактеризовав и проанализировав свой ответ.

Примечание

*С учетом специфики предметов художественно-эстетического цикла оценка в виде отметки «2» не является стимулирующей и не способствует развитию интереса к предмету.

Критерии и нормы оценки сдачи учащимися нормативов по физической культуре 1 класс

№	Упражнения	Мальчики			Девочки		
		<i>Повышенный уровень</i>	<i>Базовый уровень</i>	<i>Ниже базового уровня</i>	<i>Повышенный уровень</i>	<i>Базовый уровень</i>	<i>Ниже базового уровня</i>
1.	Прыжок в длину с места (см)	140 и более	101-139	100 и менее	135и более	86 - 134	85 и менее
2.	Метание набивного мяча (см)	295 и более	196 - 294	195 и менее	245и более	201-244	200 и менее
3.	«Челночный бег» 3x10м	9,9 и менее	10,0 - 11,1	11,2 и более	10,2 и менее	10,2 - 11,7	11,7 и более

	(сек)						
4.	Прыжки со скакалкой	Усвоено	Усвоено	усвоено	усвоено	усвоено	усвоено
5.	Наклон вперед сидя(см)	+6	+2 - +5	+1	+10	+3 - +9	+2
6.	Бег 30м (сек)	5,6 и менее	5,7 - 7,4	7,5 и более	5,8 и менее	5,9 - 7,5	7,6 и более
7.	Метание малого мяча 150г(м)	Усвоено	Усвоено	усвоено	усвоено	усвоено	Усвоено
8.	Подтягивание в висе (раз)	3	2	1	-	-	-
9.	Ходьба на лыжах 1 км	без учета времени	без учета времени	без учета времени	без учета времени	без учета времени	без учета времени
10	Многоскоки (8прыжков) (м)	8 и более	4,6-7,9	4,5 и менее	8,5 и более	4,6 -8 ,4	4,5 и менее
11	Метание в цель с 6 м.	3	2	1	3	2	1
12	6 – минутный бег	1100 и более	760-1090	750 и менее	900 и более	490-890	500 и менее
13	Подтягивание в висе лежа (раз)	-	-	-	9	3 - 8	2

2 класс

Контрольные упражнения	Уровень физической подготовленности					
	5	4	3	5	4	3
	Мальчики			Девочки		
Подтягивание в висе, количество раз	14-16	8-13	5-7	-	-	-
Подтягивание в висе лежа, согнувшись, количество раз	--	--	--	13-15	8-12	5-7
Прыжок в длину с места, см	143-150	128-142	119-127	136-146	118-135	108-117
Бег 30 м с высокого старта, с	6,0-5,8	6,7-6,1	7,0-6,8	6,2-6,0	6,7-6,3	7,0-6,8
Бег 1000 м (мин, с)	б\у вр.	б\у вр.	б\у вр.	б\у вр.	б\у вр.	б\у вр.
Сгибание и разгибание рук в упоре лежа на полу, количество раз.	17	9	7	11	5	4

Критерии оценивания различных видов работ

Выставление оценок в классный журнал (по 5- балльной системе) – практический курс осуществляется следующим образом:

- «5» - упражнение выполнено правильно, легко, уверенно, в нужном ритме;
 «4» - упражнение выполнено правильно, свободно, но при этом допущено две незначительных ошибки, например, небольшое нарушение ритма движения, смелости;
 «3» - упражнение выполнено, в основном правильно, но с одной значительной или с тремя незначительными ошибками, т.е. недостаточно четко и ритмично, с отдельными отклонениями в направлении амплитуды и других характерных движения – скорости, силы или наблюдается заметная скованность движения;
 «2» - упражнение выполнено не правильно, с нарушением схемы движения, с двумя-тремя значительными ошибками, с пропуском отдельных элементов.

Кроме оценок за физическую подготовленность учитель ставит оценки за освоение знания и двигательных умений (их объем определен образовательным стандартом). Критерии оценки может определять сам педагог, не вступая в противоречие с образовательным стандартом.

Итоговые оценки

Оценка за четверть и полугодие выводится на основании текущих.

Основные критерии выставления оценок по теоретическому курсу

«5» - ставится если:

- полно, осознано и правильно раскрыто содержание материала в объеме программы и учебника;
- есть самостоятельность и уверенность суждений, использованы ранее приобретенные знания (как на уроках ОБЖ, так и на уроках по другим предметам), а так же знания из личного опыта и опыта других людей;
- рассказ построения логически последовательно грамотно с использованием обще научных приемов (анализа, сравнения, обобщение и выводов);
- четко и правильно даны определения и раскрыто содержание понятий, верно, использованы научные термины.

«4» - выставлена тогда когда:

- раскрыто основное содержание материала, ответ самостоятелен и построен достаточно уверенно и грамотно в речевом отношении;
- в основном правильно даны определения понятий и использованы научные термины;
- определение понятий не полное, допускаются не значительные нарушения последовательность, искажение, 1-2 не точности в ответе при использовании научных терминов.

«3» - ставится если:

- усвоено основное содержание учебного материала, но изложено фрагментарно, не всегда последовательно;
- определения понятий не достаточно четкие;
- не используются в качестве доказательства выводы и обобщения или допускаются ошибки при их изложении, неумело применяются полученные знания в жизненных ситуациях, но могут быть устранены с помощью учителя;
- допускаются ошибки и нет точности в использовании научной терминологии и определении понятий

«2» - получает тот кто:

- не раскрыл основное содержание учебного материала;
- не дал ответы на вспомогательные вопросы учителя;
- при проверке выполнения Д.З. не ответив не на один из вопросов;
- допускаются грубые ошибки в определении понятий и использовании терминологии.

Контрольные упражнения	Уровень физической подготовленности					
	5	4	3	5	4	3
	Мальчики			Девочки		

Подтягивание в висе, количество раз	5	4	3	--	--	--
Подтягивание в висе лежа, согнувшись, количество раз	---	---	---	12	8	5
Прыжок в длину с места, см	150-160	131-149	120-130	143-152	126-142	115-125
Бег 30 м с высокого старта, с	5,8-5,6	6,3-5,9	6,6^5,4	6,3-6,0	6,5-5,9	6,8-6,6
Бег 1000 м (мин, с)	5,00	5,30	6,00	6,00	6,30	7,00
Сгибание и разгибание рук в упоре лежа на полу, количество раз	18	10	8	12	6	5

3 класс

Критерии оценивания различных видов работ

Выставление оценок в классный журнал (по 5- балльной системе) – практический курс осуществляется следующим образом:

«5» - упражнение выполнено правильно, легко, уверенно, в нужном ритме;

«4» - упражнение выполнено правильно, свободно, но при этом допущено две незначительных ошибки, например, небольшое нарушение ритма движения, смелости;

«3» - упражнение выполнено, в основном правильно, но с одной значительной или с тремя незначительными ошибками, т.е. недостаточно четко и ритмично, с отдельными отклонениями в направлении амплитуды и других характерных движения – скорости, силы или наблюдается заметная скованность движения;

«2» - упражнение выполнено не правильно, с нарушением схемы движения, с двумя-тремя значительными ошибками, с пропуском отдельных элементов.

Кроме оценок за физическую подготовленность учитель ставит оценки за освоение знания и двигательных умений (их объем определен образовательным стандартом). Критерии оценки может определять сам педагог, не вступая в противоречие с образовательным стандартом.

Итоговые оценки

Оценка за четверть и полугодие выводится на основании текущих.

Основные критерии выставления оценок по теоретическому курсу

«5» - ставится если:

- полно, осознано и правильно раскрыто содержание материала в объеме программы и учебника;

- есть самостоятельность и уверенность суждений, использованы ранее приобретенные знания (как на уроках ОБЖ, так и на уроках по другим предметам), а так же знания из личного опыта и опыта других людей;

- рассказ построения логически последовательно грамотно с использованием обще научных приемов (анализа, сравнения, обобщение и выводов);

- четко и правильно даны определения и раскрыто содержание понятий, верно, использованы научные термины.

«4» - выставлена тогда когда:

- раскрыто основное содержание материала, ответ самостоятелен и построен достаточно уверенно и грамотно в речевом отношении;

- в основном правильно даны определения понятий и использованы научные термины;

- определение понятий не полное, допускаются не значительные нарушения последовательность, искажение, 1-2 не точности в ответе при использовании научных терминов.

«3» - ставится если:

- усвоено основное содержание учебного материала, но изложено фрагментарно, не всегда последовательно;

- определения понятий не достаточно четкие;

- не используются в качестве доказательства выводы и обобщения или допускаются ошибки при их изложении, неумело применяются полученные знания в жизненных ситуациях, но могут быть устранены с помощью учителя;

- допускаются ошибки и нет точности в использовании научной терминологии и определении понятий

«2» - получает тот кто:

- не раскрыл основное содержание учебного материала;

- не дал ответы на вспомогательные вопросы учителя;

- при проверке выполнения Д.З. не ответив не на один из вопросов;

- допускаются грубые ошибки в определении понятий и использовании терминологии.

4 класс

Контрольные упражнения	Уровень физической подготовленности					
	5	4	3	5	4	3
	Мальчики			Девочки		
Подтягивание в висе, количество раз	6	4	3	--	--	--
Подтягивание в висе лежа, согнувшись, количество раз	--	--	--	18	15	10
Бег 60 м низкого старта, с	10,0	10,8	11,0	10,3	11,0	1У5
Бег 1000 м (мин, с)	4,30	5,00	5,30	5,00	5,40	6,30
Прыжки в длину с места (см)	160	140	130	150	130	125
Сгибание и разгибание рук в упоре лежа полу, (количество раз)	20	14	12	14	8	7

Критерии оценивания различных видов работ

Выставление оценок в классный журнал (по 5- балльной системе) – практический курс осуществляется следующим образом:

«5» - упражнение выполнено правильно, легко, уверенно, в нужном ритме;

«4» - упражнение выполнено правильно, свободно, но при этом допущено две незначительных ошибки, например, небольшое нарушение ритма движения, смелости;

«3» - упражнение выполнено, в основном правильно, но с одной значительной или с тремя незначительными ошибками, т.е. недостаточно четко и ритмично, с отдельными отклонениями в направлении амплитуды и других характерных движения – скорости, силы или наблюдается заметная скованность движения;

«2» - упражнение выполнено не правильно, с нарушением схемы движения, с двумя-тремя значительными ошибками, с пропуском отдельных элементов.

Кроме оценок за физическую подготовленность учитель ставит оценки за освоение знаний и двигательных умений (их объем определен образовательным стандартом). Критерии оценки может определять сам педагог, не вступая в противоречие с образовательным стандартом.

Итоговые оценки

Оценка за четверть и полугодие выводится на основании текущих.

Основные критерии выставления оценок по теоретическому курсу

«5» - ставится если:

- полно, осознано и правильно раскрыто содержание материала в объеме программы и учебника;
- есть самостоятельность и уверенность суждений, использованы ранее приобретенные знания (как на уроках ОБЖ, так и на уроках по другим предметам), а так же знания из личного опыта и опыта других людей;
- рассказ построения логически последовательно грамотно с использованием обще научных приемов (анализа, сравнения, обобщение и выводов);
- четко и правильно даны определения и раскрыто содержание понятий, верно, использованы научные термины.

«4» - выставлена тогда когда:

- раскрыто основное содержание материала, ответ самостоятелен и построен достаточно уверенно и грамотно в речевом отношении;
- в основном правильно даны определения понятий и использованы научные термины;
- определение понятий не полное, допускаются не значительные нарушения последовательность, искажение, 1-2 не точности в ответе при использовании научных терминов.

«3» - ставится если:

- усвоено основное содержание учебного материала, но изложено фрагментарно, не всегда последовательно;
- определения понятий не достаточно четкие;
- не используются в качестве доказательства выводы и обобщения или допускаются ошибки при их изложении, неумело применяются полученные знания в жизненных ситуациях, но могут быть устранены с помощью учителя;
- допускаются ошибки и нет точности в использовании научной терминологии и определении понятий

«2» - получает тот кто:

- не раскрыл основное содержание учебного материала;
- не дал ответы на вспомогательные вопросы учителя;
- при проверке выполнения Д.З. не ответив не на один из вопросов;
- допускаются грубые ошибки в определении понятий и использовании терминологии

«ОРКСЭ»

На основании письма Министерства образования и науки РФ от 8 июля 2011 г. № МД-883/03 «О направлении методических материалов ОРКСЭ» формализованные требования по оценке успеваемости, по результатам освоения курса не предусматриваются. Предлагается качественная взаимооценка в виде создания и презентации творческих проектов.

Критерии оценивания по учебному предмету «английский язык».

Для определения уровня знаний по английскому языку учитываются следующие критерии оценивания:

- полнота и правильность – это правильный, точный ответ;
- правильный, но неполный или неточный ответ;
- неправильный ответ;

- нет ответа.

При выставлении отметок учитывается классификация ошибок и их качество:

- грубые ошибки;
- однотипные ошибки;
- негрубые ошибки;
- недочеты.

Успешность освоения учебных программ обучающихся 2-4 классов оценивается по 5-бальной системе: «5»-отлично, «4»-хорошо, «3»-удовлетворительно, «2»- неудовлетворительно.

Отметку «5» - получает ученик, если его устный ответ, письменная работа, практическая деятельность в полном объеме соответствует учебной программе, допускается один недочет, объем ЗУНов составляет 90-100% содержания (правильный полный ответ, представляющий собой связное, логически последовательное сообщение на определенную тему, умения применять определения, правила в конкретных случаях. Ученик применяет знания на практике, приводит собственные примеры).

Отметку «4» - получает ученик, если его устный ответ, письменная работа, практическая деятельность или ее результаты в общем соответствуют требованиям учебной программы, но имеются одна или две негрубые ошибки, или три недочета и объем ЗУНов составляет 70-90% содержания (правильный, но не совсем точный ответ).

Отметку «3» - получает ученик, если его устный ответ, письменная работа, практическая деятельность и ее результаты в основном соответствуют требованиям программы, однако имеется: 1 грубая ошибка и два недочета, или 1 грубая ошибка и 1 негрубая, или 2-3 грубых ошибки, или 1 негрубая ошибка и три недочета, или 4-5 недочетов. Обучающийся владеет ЗУНами в объеме 40-70% содержания (правильный, но не полный ответ, допускаются неточности в определении понятий или формулировке правил, не умеет приводить примеры, излагает материал непоследовательно).

Отметку «2» - получает ученик, если его устный ответ, письменная работа, практическая деятельность и ее результаты частично соответствуют требованиям программы, имеются существенные недостатки и грубые ошибки, объем ЗУНов обучающегося составляет менее 40% содержания.

Оценивание по учебному предмету «английский язык» осуществляется с учётом ЗУНов по разным видам речевой деятельности: аудирование (Listening) чтение (Reading) письмо (Writing) говорение (Speaking).

Важными факторами при выставлении отметок являются:

понимание основного содержания текстов монологического и диалогического характера (Listening); умение выделять основную мысль и извлекать информацию, которая требуется для решения коммуникативной задачи (Listening);

использовать прослушанную информацию в других видах речевой деятельности (Listening).

Понимание основного содержания текстов монологического и диалогического характера (Reading);

умение выделять основную мысль и извлекать информацию, которая требуется для решения коммуникативной задачи (Reading);

использовать прочитанную информацию в других видах речевой деятельности (Reading).

Организация написания письма (Writing);

решение коммуникативной задачи (Writing);

употребление соответствующих фраз и выражений (Writing);

грамотность изложения и орфография (Writing).

Навыки использования английского языка (Speaking);

решение коммуникативной задачи (Speaking); взаимодействие с собеседником (Speaking);

лексическое оформление речи (Speaking);

грамматическое оформление речи (Speaking).

При выставлении отметок необходимо соблюдать:

объективность оценки результатов;

единство требований ко всем школьникам.

Для выставления объективных отметок используются следующие формы контроля: текущий контроль (осуществляется учителями на протяжении всего учебного года и осуществляет проверку знаний обучающихся в соответствии с учебной программой); промежуточный контроль (промежуточная аттестация обучающихся 2-4 классов проводится в конце учебного года для диагностики уровня усвоения образовательных программ каждой ступени общего образования).

Система оценки образовательных достижений учащихся по английскому языку в соответствии с ФГОС

Требования по иностранному языку, принимаемые за 100% выполнения программы. 2 -4 классы

Говорение	5 – 6 фраз (монолог) 2 – 3 реплики со стороны каждого учащегося (диалог).
Аудирование	Текст до одной минуты звучания, восприятие речи учителя, собеседников, сообщений, рассказов.
Чтение	До 100 слов (без артиклей). Использование двуязычного словаря.
Письмо	Написание наиболее употребительных слов, вошедших в активный словарь.

Критерии оценивания работ учащихся по предмету «Английский язык»

1.Критерии оценивания письменных работ

За письменные работы (самостоятельные работы, словарные диктанты) оценка вычисляется исходя из процента правильных ответов:

Виды работ	Оценка «2»	Оценка «3»	Оценка «4»	Оценка «5»
Самостоятельные работы, словарные диктанты	от 0% до 59%	от 60% до 74%	от 75% до 94%	от 95% до 100%

Творческие письменные работы(письма, разные виды мини-сочинений, проектные работы, в т.ч. в группах) оцениваются по пяти критериям:

- 1.Содержание (соблюдение объема работы, соответствие теме, отражены ли все указанные в задании аспекты, стилевое оформление речи соответствует типу задания, аргументация на соответствующем уровне, соблюдение норм вежливости).
- 2.Организация работы (логичность высказывания, использование средств логической связи на соответствующем уровне, соблюдение формата высказывания и деление текста на абзацы).
- 3.Лексика (словарный запас соответствует поставленной задаче и требованиям данного года обучения языку).
- 4.Грамматика(использование разнообразных грамматических конструкций в соответствии с поставленной задачей и требованиям данного года обучения языку).
- 5.Орфография и пунктуация (отсутствие орфографических ошибок, соблюдение главных правил пунктуации: предложения начинаются с заглавной буквы, в конце предложения стоит точка, вопросительный или восклицательный знак, а также соблюдение основных правил расстановки запятых).

Критерии оценки творческих письменных работ

(письма, мини-сочинения, проектные работы, в т.ч. в группах)

Баллы	Критерии оценки
«5»	1.Содержание: коммуникативная задача решена полностью. 2.Организация работы: высказывание логично, использованы средства логической связи, соблюден формат высказывания и текст поделен на абзацы.

	<p>3. Лексика: лексика соответствует поставленной задаче и требованиям данного года обучения.</p> <p>4. Грамматика:использованы разнообразные грамматические конструкции в соответствии с поставленной задачей и требованиям данного года обучения языку, грамматические ошибки либо отсутствуют, либо не препятствуют решению коммуникативной задачи.</p> <p>5. Орфография и пунктуация:орфографические ошибки отсутствуют, соблюдены правила пунктуации: предложения начинаются с заглавной буквы, в конце предложения стоит точка, вопросительный или восклицательный знак, а также соблюдены основные правила расстановки запятых.</p>
«4»	<p>1.Содержание: коммуникативная задача решена полностью.</p> <p>2.Организация работы: высказывание логично, использованы средства логической связи, соблюден формат высказывания и текст поделен на абзацы.</p> <p>3. Лексика: лексика соответствует поставленной задаче и требованиям данного года обучения. Но имеются незначительные ошибки.</p> <p>4.Грамматика:использованы разнообразные грамматические конструкции в соответствии с поставленной задачей и требованиям данного года обучения языку, грамматические ошибки незначительно препятствуют решению коммуникативной задачи.</p> <p>5. Орфография и пунктуация:незначительные орфографические ошибки, соблюдены правила пунктуации: предложения начинаются с заглавной буквы, в конце предложения стоит точка, вопросительный или восклицательный знак, а также соблюдены основные правила расстановки запятых.</p>
«3»	<p>1.Содержание: коммуникативная задача решена.</p> <p>2.Организация работы: высказывание нелогично, неадекватно использованы средства логической связи, текст неправильно поделен на абзацы, но формат высказывания соблюден.</p> <p>3.Лексика:имеются случаи неадекватного употребления лексики.</p> <p>4.Грамматика:имеются грубые грамматические ошибки.</p> <p>5. Орфографияи пунктуация:незначительные орфографические ошибки, не всегда соблюдены правила пунктуации: не все предложения начинаются с заглавной буквы, в конце не всех предложений стоит точка, вопросительный или восклицательный знак, а также не соблюдены основные правила расстановки запятых.</p>
«2»	<p>1.Содержание: коммуникативная задача не решена.</p> <p>2.Организация работы: высказывание нелогично, не использованы средства логической связи, не соблюден формат высказывания, текст не поделен на абзацы.</p> <p>3. Лексика: большое количество лексических ошибок.</p> <p>4.Грамматика:большое количество грамматических ошибок.</p> <p>5.Орфография и пунктуация:значительные орфографические ошибки, не соблюдены правила пунктуации: не все предложения начинаются с заглавной буквы, в конце не всех предложений стоит точка, вопросительный или восклицательный знак, а также не соблюдены основные правила расстановки запятых.</p>

2. Критерии оценки устных развернутых ответов (монологические высказывания, пересказы, диалоги, проектные работы, в т.ч. в группах)

Устные ответы оцениваются по пяти критериям:

1. Содержание(соблюдение объема высказывания, соответствие теме, отражение всех аспектов, указанных в задании, стилевое оформление речи, аргументация, соблюдение норм вежливости).

2. Взаимодействие с собеседником(умение логично и связно вести беседу, соблюдать очередность при обмене репликами, давать аргументированные и развернутые ответы на вопросы собеседника, умение начать и поддерживать беседу, а также восстановить ее в случае сбоя: переспрос, уточнение).

3. Лексика(словарный запас соответствует поставленной задаче и требованиям данного года обучения языку).

4. Грамматика(использование разнообразных грамматических конструкций в соответствии с поставленной задачей и требованиям данного года обучения языку).

5. Произношение(правильное произнесение звуков английского языка, правильная постановка ударения в словах, а также соблюдение правильной интонации в предложениях).

Оценка	Содержание	Коммуникативное взаимодействие	Лексика	Грамматика	Произношение
«5»	Соблюдены объем высказывания. Высказывание соответствует теме; отражены все аспекты, указанные в задании, стилизовано оформление речи соответствует типу задания, нормы вежливости соблюдены.	Адекватная естественная реакция на реплику собеседника. Проявляется речевая инициатива для решения поставленных коммуникативных задач.	Лексика адекватна поставленной задаче и требованиям данного года обучения языку.	Использованы разные грамматические конструкции в соответствии с задачей и требованиям данного года обучения языку. Редкие грамматические ошибки не мешают коммуникации.	Речь звучит в естественном темпе, нет грубых фонетических ошибок, соблюдены.
«4»	Не полный объем высказывания. Высказывание соответствует теме; не отражены некоторые аспекты, указанные в задании, стилизовано оформление речи соответствует типу задания, нормы вежливости соблюдены.	Коммуникация немного затруднена.	Лексические ошибки незначительно влияют на восприятие речи учащегося.	Грамматические незначительно влияют на восприятие речи учащегося.	Речь иногда неоправданно паузирована. В отдельных словах допускаются фонетические ошибки (замена, английских фонем сходными русскими). Общая интонация обусловлена влиянием родного языка.
«3»	Незначительный объем	Коммуникация существенно	Учащийся делает	Учащийся делает	Речь воспринимается

	высказывания, которое не в полной мере соответствует теме; не отражены некоторые аспекты, указанные в задании, стилевое оформление речи не в полной мере соответствует типу задания, нормы вежливости не соблюдены.	затруднена, учащийся не проявляет речевой инициативы.	большое количество грубых лексических ошибок.	большое количество грубых грамматических ошибок.	тся с трудом из-за большого количества фонетических ошибок. Интонация обусловлена влиянием родного языка.
«2»	Высказывания не соответствуют теме; не отражены аспекты, указанные в задании, стилевое оформление речи не соответствует типу задания, нормы вежливости не соблюдены.	Коммуникация неосуществлена, учащийся не проявляет речевой инициативы.	Учащийся делает большое количество грубых лексических ошибок.	Учащийся делает большое количество грубых грамматических ошибок.	Речь не воспринимается из-за большого количества фонетических ошибок. Интонация обусловлена влиянием родного языка.

Соотнесение оценки с планируемыми результатами.

Традиционно оценка, получаемая школьниками на уроке, не привязывалась к целям (задачам) обучения. Цели обучения (в контексте учителя) и оцениваемые результаты существовали как бы сами по себе. Понятие «планируемые результаты» в процедуре оценивания не использовалось. В настоящее время в качестве целей обучения выступают «планируемые результаты», которые доводятся до школьников, например в форме «планируемых достижений». А сама процедура оценивания заключается в соотнесении того, что было запланировано, с тем, что получилось.

Итоговая оценка. Одной из составляющей итоговой оценки является накопительная система оценки - пример этому - портфолио учащихся (портфель достижений или языковой портфель). «Портфель достижений» включён как обязательный компонент определения итоговой оценки в Примерную основную образовательную программу, дополняющую Федеральный государственный образовательный стандарт. Портфолио широко применяется в технологии развития критического мышления через чтение и письмо (РКЧП). Портфолио – это технология сбора и анализа информации о процессе обучения и результатах учебной деятельности. Для

учащегося портфолио – организатор его учебной деятельности, для учителя – средство обратной связи и инструмент оценочной деятельности.

- Ученик собирает материал в портфолио;
 - В основе оценивания результатов лежат самооценка и взаимооценка.
- Создание портфолио нацелено и на формирование определенных умений:

- Отбирать и оценивать информацию;
- Точно определять цели, которых он хотел бы достичь;
- Планировать свою деятельность;
- Давать оценки и самооценки;
- Отслеживать собственные ошибки и исправлять их.

Языковой портфель - это личный документ, который позволяет ученику оценить собственную языковую компетенцию в различных языках и его контакты с другими культурами. Языковой портфель представляет собой реальный личностный образовательный продукт, который учащийся создает в процессе изучения языка и культуры, он позволяет проследить прогресс в изучении английского языка, развивать индивидуальные языковые способности.

Языковой портфель служит средством неформального оценивания его достижений, не являясь инструментом контроля.

Цель введения языкового портфеля:

- Прослеживание индивидуального прогресса учащегося, достигнутого им в процессе получения образования, причем вне прямого сравнения с достижениями других учеников.
- Оценивание его образовательных достижений и дополнение (замена) результатов тестирования и других традиционных форм контроля.

Цель портфеля:

- формирование учебной компетенции и развитие реальной самостоятельности учащегося в учебной деятельности по овладению иностранным языком и иноязычной культурой;
- формирование у учащихся гражданского самосознания (гражданин России/ мира);
- формирование у учащихся стремления самостоятельно осваивать культурное и языковое наследие Европы;
- развитие навыков рефлексивной и оценочной (самооценочной) деятельности обучающихся.

Задачи портфеля:

отмечать языковые способности, умения, навыки учащегося; отслеживать опыт межкультурного общения учащегося; исследовать развитие учащегося в течение определённого времени; изучить особенности себя как личности и развивать самоуверенность; развивать письменные навыки; обеспечивать преемственность в процессе обучения (при переходе в другое учебное заведение, изучение языков на протяжении всей жизни); подготавливать к поступлению в среднее/ высшее учебное заведение и на работу.

Функции портфеля:

- портфель демонстрирует способности ученика по иностранному языку;
- портфель позволяет ученику, а также учителю оценить, в какой степени учащийся способен общаться на иностранном языке.

Структура и содержание портфеля

Структура Портфеля для учащихся начальной школы состоит из трех разделов, предваряемых автобиографической страничкой.

Раздел I.

«Языки, которые я знаю». Здесь ученик описывает свой опыт изучения языков и межкультурного общения, а также определяет свой уровень владения соответствующим языком. Данный раздел может включать в себя следующие пункты: · Языки общения в моей семье и языки, на которых говорят мои родственники. · Где я учился/училась. · Языки, которые я изучал/изучала в школе. · Языки, которые я изучал/изучала вне школы. · Пребывание за границей. · Анкеты для выявления интересов, увлечений и т.д. учащегося.

Раздел II. «Мои успехи». Предназначен для формирования самостоятельной оценки детьми своих успехов в изучении неродного языка как средства межкультурного общения. Здесь представлены контрольные листы для самооценки по 4 видам речевой деятельности.

Раздел III. «Моя копилка». Данный раздел содержит материал, который кажется ученику интересным и информативным. Этот материал ученик помещает в портфель в качестве иллюстраций тех достижений в области изучения языка, которые были представлены в разделах «Языки, которые я знаю» и «Мои успехи».

Оценка портфолио

Оценка портфолио – это новая форма контроля полученных знаний, позволяющая школьникам учиться на собственных ошибках. Последовательность оценки портфолио такова: сначала учитель объясняет ученикам, какие задачи им предстоит решить и за какое время.

Затем они договариваются о том, какие материалы составят совокупный критерий оценки портфолио. Когда же занятия по теме подойдут к концу, учащиеся должны будут, во-первых, отобрать лучшее из своих работ по изученному материалу, во-вторых, составить отчет о проделанной работе, в-третьих, самим себе выставить оценку. Только после выполнения трех условий ученические работы передаются учителю, который пишет на них критический отзыв и ставит свою оценку, принимая во внимание оценку, которую школьник выставил себе сам.

Наряду с традиционными классными журналами и ученическими дневниками в образовательной системе «Школа 2100» рекомендуется использовать «Таблицы образовательных результатов». Таблицы составляются из перечня действий (умений), которыми должен овладеть школьник (таблица предметных, метапредметных и личностных результатов). Эти таблицы по выбору учителя могут существовать либо в электронном, либо в бумажном виде. Таблицы размещаются в «рабочем журнале учителя» (не в официальном классном журнале) и в «дневнике школьника».

Таблица образовательных результатов

ФИ ученика	Умения в аудировании	Умения в чтении(про себя)	Лексико-грамматические навыки	Умения в письменной речи	Умения в говорении	Умение взаимодействовать в группе	Умение сохранять учебную цель	Умение осуществлять информационный поиск	И др.
1.	5			4	5				
2.	4	5	3			3			

«Дневник школьника» является инструментом развития самостоятельности. По решению учителя ученик может фиксировать в таблицах «дневника» свои образовательные достижения в виде отметок (за контрольные работы, тесты, проекты, отдельные задания и т.п.) и самооценок (слов-характеристик, знаков).

Памятка для учителя

7 правил технологии «Оцениваем» по ФГОС

ЧТО? Все действия! Но отметка – за решение конкретной задачи

КТО? Ученик + учитель в диалоге.

СКОЛЬКО? Одна задача – одна отметка.

ГДЕ? В таблицах образовательных результатов и в портфеле достижений школьника.

КОГДА? Текущие – по желанию, тематические – обязательны (+право передачи).
КАК? По критериям уровней успешности (с переводом в любой тип отметок)
ПРЕДМЕТНЫЕ – по таблице образовательных результатов, а итоговая – по всем накопленным результатам портфеля достижений и диагностик.

1.1.3. Портфель достижений как инструмент оценки динамики индивидуальных образовательных достижений

Показатель динамики образовательных достижений — один из основных показателей в оценке образовательных достижений. На основе выявления характера динамики образовательных достижений обучающихся можно оценивать эффективность учебной деятельности, работы учителя или образовательной организации, системы образования в целом. При этом наиболее часто реализуется подход, основанный на сравнении количественных показателей, характеризующих результаты оценки, полученные в двух точках образовательной траектории обучающихся.

Оценка динамики образовательных достижений, как правило, имеет две составляющие: педагогическую, понимаемую как оценку динамики степени и уровня овладения действиями с предметным содержанием, и психологическую, связанную с оценкой индивидуального прогресса в развитии ребенка.

Одним из наиболее адекватных инструментов для оценки динамики образовательных достижений служит **портфель достижений** обучающегося. Как показывает опыт его использования, портфель достижений может быть отнесен к разряду аутентичных индивидуальных оценок, ориентированных на демонстрацию динамики образовательных достижений в широком образовательном контексте (в том числе в сфере освоения таких средств самоорганизации собственной учебной деятельности, как самоконтроль, самооценка, рефлексия и т. д.).

Портфель достижений — это не только современная эффективная форма оценивания, но и действенное средство для решения ряда важных педагогических задач, позволяющее:

- 19) поддерживать высокую учебную мотивацию обучающихся;
- 20) поощрять их активность и самостоятельность, расширять возможности обучения и самообучения;
- 21) развивать навыки рефлексивной и оценочной (в том числе самооценочной) деятельности обучающихся;
- 22) формировать умение учиться — ставить цели, планировать и организовывать собственную учебную деятельность.

Портфель достижений представляет собой специально организованную подборку работ, которые демонстрируют усилия, прогресс и достижения обучающегося в различных областях. Портфель достижений является оптимальным способом организации текущей системы оценки. При этом материалы портфеля достижений должны допускать независимую оценку, например, при проведении аттестации педагогов.

В состав портфеля достижений могут включаться результаты, достигнутые обучающимся не только в ходе учебной деятельности, но и в иных формах активности: творческой, социальной, коммуникативной, физкультурно-оздоровительной, трудовой деятельности, протекающей как в рамках повседневной школьной практики, так и за ее пределами.

В портфель достижений учеников начальной школы, который используется для оценки достижения планируемых результатов начального общего образования, целесообразно включать следующие материалы.

1. Выборки детских работ — формальных и творческих, выполненных в ходе обязательных учебных занятий по всем изучаемым предметам, а также в ходе посещаемых учащимися занятий, реализуемых в рамках образовательной программы образовательной организации.

Обязательной составляющей портфеля достижений являются материалы стартовой диагностики, промежуточных и итоговых стандартизированных работ по отдельным предметам.

Остальные работы должны быть подобраны так, чтобы их совокупность демонстрировала нарастающие успешность, объем и глубину знаний, достижение более высоких уровней формируемых учебных действий. Примерами такого рода работ могут быть:

23) по русскому, родному языку и литературному чтению, литературному чтению на родном языке, иностранному языку — диктанты и изложения, сочинения на заданную тему, сочинения на произвольную тему, аудиозаписи монологических и диалогических высказываний, «дневники читателя», иллюстрированные «авторские» работы детей, материалы их самоанализа и рефлексии и т. п.;

24) по математике — математические диктанты, оформленные результаты мини-исследований, записи решения учебно-познавательных и учебно-практических задач, математические модели, аудиозаписи устных ответов (демонстрирующих навыки устного счета, рассуждений, доказательств, выступлений, сообщений на математические темы), материалы самоанализа и рефлексии и т. п.;

25) по окружающему миру — дневники наблюдений, оформленные результаты мини-исследований и мини-проектов, интервью, аудиозаписи устных ответов, творческие работы, материалы самоанализа и рефлексии и т. п.;

26) по предметам эстетического цикла — аудиозаписи, фото- и видеоизображения примеров исполнительской деятельности, иллюстрации к музыкальным произведениям, иллюстрации на заданную тему, продукты собственного творчества, аудиозаписи монологических высказываний-описаний, материалы самоанализа и рефлексии и т. п.;

27) по технологии — фото- и видеоизображения продуктов исполнительской деятельности, аудиозаписи монологических высказываний-описаний, продукты собственного творчества, материалы самоанализа и рефлексии и т. п.;

28) по физкультуре — видеоизображения примеров исполнительской деятельности, дневники наблюдений и самоконтроля, самостоятельно составленные расписания и режим дня, комплексы физических упражнений, материалы самоанализа и рефлексии и т. п.

2. Систематизированные материалы наблюдений (оценочные листы, материалы и листы наблюдений и т. п.) за процессом овладения универсальными учебными действиями, которые ведут учителя начальных классов (выступающие и в роли учителя-предметника, и в роли классного руководителя), иные учителя-предметники, школьный психолог, организатор воспитательной работы и другие непосредственные участники образовательных отношений.

3. Материалы, характеризующие достижения обучающихся в рамках внеурочной и досуговой деятельности, например результаты участия в олимпиадах, конкурсах, смотрах, выставках, концертах, спортивных мероприятиях, поделки и др. Основное требование, предъявляемое к этим материалам, — отражение в них степени достижения планируемых результатов освоения примерной образовательной программы начального общего образования.

Анализ, интерпретация и оценка отдельных составляющих и портфеля достижений в целом ведутся с позиций достижения планируемых результатов с учетом основных результатов начального общего образования, закрепленных в ФГОС НОО.

Оценка как отдельных составляющих, так и портфеля достижений в целом ведется на критериальной основе, поэтому портфели достижений должны сопровождаться специальными документами, в которых описаны состав портфеля достижений; критерии, на основе которых оцениваются отдельные работы, и вклад каждой работы в накопленную оценку выпускника. Критерии оценки отдельных составляющих портфеля достижений могут полностью соответствовать рекомендуемым или быть адаптированы учителем применительно к особенностям образовательной программы и контингента детей.

При адаптации критериев целесообразно соотносить их с критериями и нормами, представленными в примерах инструментария для итоговой оценки достижения планируемых результатов, естественно, спроецировав их предварительно на данный этап обучения.

По результатам оценки, которая формируется на основе материалов портфеля достижений, делаются выводы:

- 1) о сформированности у обучающегося универсальных и предметных способов действий, а также опорной системы знаний, обеспечивающих ему возможность продолжения образования в основной школе;
- 2) о сформированности основ умения учиться, понимаемой как способность к самоорганизации с целью постановки и решения учебно-познавательных и учебно-практических задач;
- 3) об индивидуальном прогрессе в основных сферах развития личности — мотивационно-смысловой, познавательной, эмоциональной, волевой и саморегуляции.

1.1.4. Итоговая оценка выпускника

На итоговую оценку на уровне начального общего образования, результаты которой используются при принятии решения о возможности (или невозможности) продолжения обучения на следующем уровне, выносятся только предметные и метапредметные результаты, описанные в разделе «Выпускник научится» планируемых результатов начального общего образования.

Предметом итоговой оценки является способность обучающихся решать учебно-познавательные и учебно-практические задачи, построенные на материале опорной системы знаний с использованием средств, релевантных содержанию учебных предметов, в том числе на основе метапредметных действий. Способность к решению иного класса задач является предметом различного рода неперсонифицированных обследований.

При получении начального общего образования особое значение для продолжения образования имеет усвоение обучающимися опорной системы знаний по русскому языку, родному языку и математике и овладение следующими метапредметными действиями:

- 29) речевыми, среди которых следует выделить навыки осознанного чтения и работы с информацией;
- 30) коммуникативными, необходимыми для учебного сотрудничества с учителем и сверстниками.

Итоговая оценка выпускника формируется на основе накопленной оценки, зафиксированной в портфеле достижений, по всем учебным предметам и оценок за выполнение, как минимум, трех (четырех) итоговых работ (по русскому языку, родному языку, математике и комплексной работы на межпредметной основе).

При этом накопленная оценка характеризует выполнение всей совокупности планируемых результатов, а также динамику образовательных достижений обучающихся за период обучения. А оценки за итоговые работы характеризуют, как минимум, уровень усвоения обучающимися опорной системы знаний по русскому языку, родному языку и математике, а также уровень овладения метапредметными действиями.

На основании этих оценок по каждому предмету и по программе формирования универсальных учебных действий делаются следующие выводы о достижении планируемых результатов.

- 1) Выпускник овладел опорной системой знаний и учебными действиями, необходимыми для продолжения образования на следующем уровне, и способен использовать их для решения простых учебно-познавательных и учебно-практических задач средствами данного предмета. Такой вывод делается, если в материалах накопительной системы оценки зафиксировано достижение планируемых результатов по всем основным разделам учебной программы, как минимум, с оценкой «зачтено» (или «удовлетворительно»), а результаты выполнения итоговых работ свидетельствуют о правильном выполнении не менее 50% заданий базового уровня.

2) Выпускник овладел опорной системой знаний, необходимой для продолжения образования на следующем уровне образования, на уровне осознанного произвольного овладения учебными действиями.

Такой вывод делается, если в материалах накопительной системы оценки зафиксировано достижение планируемых результатов по всем основным разделам учебной программы, причем не менее чем по половине разделов выставлена оценка «хорошо» или «отлично», а результаты выполнения итоговых работ свидетельствуют о правильном выполнении не менее 65% заданий базового уровня и получении не менее 50% от максимального балла за выполнение заданий повышенного уровня.

3) Выпускник не овладел опорной системой знаний и учебными действиями, необходимыми для продолжения образования на следующем уровне образования.

Такой вывод делается, если в материалах накопительной системы оценки не зафиксировано достижение планируемых результатов по **всем** основным разделам учебной программы, а результаты выполнения итоговых работ свидетельствуют о правильном выполнении менее 50% заданий базового уровня.

Педагогический совет образовательной организации на основе выводов, сделанных по каждому обучающемуся, рассматривает вопрос об **успешном освоении данным обучающимся основной образовательной программы начального общего образования и переводе его на следующий уровень общего образования.**

В случае если полученные обучающимся итоговые оценки не позволяют сделать однозначного вывода о достижении планируемых результатов, решение о переводе на следующий уровень общего образования принимается педагогическим советом с учетом динамики образовательных достижений обучающегося и контекстной информации об условиях и особенностях его обучения в рамках регламентированных процедур, устанавливаемых на федеральном уровне.

Решение **о переводе** обучающегося на следующий уровень общего образования принимается одновременно с рассмотрением и утверждением **характеристики обучающегося**, в которой:

- 31) отмечаются образовательные достижения и положительные качества обучающегося;
- 32) определяются приоритетные задачи и направления личностного развития с учетом как достижений, так и психологических проблем развития ребенка;
- 33) даются психолого-педагогические рекомендации, призванные обеспечить успешную реализацию намеченных задач на следующем уровне обучения.

Оценка результатов деятельности образовательной организации начального общего образования проводится на основе результатов итоговой оценки достижения планируемых результатов освоения основной образовательной программы начального общего образования с учетом:

- 34) результатов мониторинговых исследований разного уровня (федерального, регионального, муниципального);
- 35) условий реализации основной образовательной программы начального общего образования;
- 36) особенностей контингента обучающихся.

Предметом оценки в ходе данных процедур является также текущая оценочная деятельность образовательных организаций и педагогов, и в частности отслеживание динамики образовательных достижений выпускников начальной школы данной образовательной организации.

В случае если для проведения итоговых работ используется единый, централизованно разработанный инструментарий, наиболее целесообразной формой оценки деятельности образовательной организации начального общего образования является **регулярный мониторинг результатов выполнения итоговых работ.**

2. СОДЕРЖАТЕЛЬНЫЙ РАЗДЕЛ

2.1. Программа формирования у обучающихся универсальных учебных действий

Программа формирования универсальных учебных действий на уровне начального общего образования (далее - программа формирования универсальных учебных действий) конкретизирует требования ФГОС НОО к личностным и метапредметным результатам освоения основной образовательной программы начального общего образования, дополняет традиционное содержание образовательно-воспитательных программ и служит основой для разработки примерных программ учебных предметов, курсов, дисциплин.

Программа формирования универсальных учебных действий направлена на реализацию системно-деятельностного подхода, положенного в основу ФГОС, является главным педагогическим инструментом и средством обеспечения условий для формирования у обучающихся умения учиться, развития способности к саморазвитию и самосовершенствованию. Умение учиться – это способность человека объективно обнаруживать, каких именно знаний и умений ему не хватает для решения актуальной для него задачи, самостоятельно (или в коллективно-распределенной деятельности) находить недостающие знания и эффективно осваивать новые умения (способы деятельности) на их основе. Сформированные универсальные учебные действия обеспечивают личности не только готовность и способность самостоятельно учиться, но и осознанно решать самые разные задачи во многих сферах человеческой жизни.

Развитие универсальных учебных действий невозможно вне ситуации изучения предметных знаний. Оно реализуется в условиях специально организованной образовательной деятельности по освоению обучающимися конкретных предметных знаний, умений и навыков в рамках отдельных школьных дисциплин. Вместе с тем, освоенные знания, умения и навыки рассматриваются как поле для применения сформированных универсальных учебных действий обучающихся для решения ими широкого круга практических и познавательных задач.

Программа формирования универсальных учебных действий для начального общего образования включает:

- ценностные ориентиры начального общего образования;
- понятие, функции, состав и характеристики универсальных учебных действий в младшем школьном возрасте;
- описание возможностей содержания различных учебных предметов для формирования универсальных учебных действий;
- описание условий организации образовательной деятельности по освоению обучающимися содержания учебных предметов с целью развития универсальных учебных действий;
- описание условий, обеспечивающих преемственность программы формирования у обучающихся универсальных учебных действий при переходе от дошкольного к начальному и от начального к основному общему образованию.

2.1.1. Ценностные ориентиры начального общего образования

За последние десятилетия в обществе произошли кардинальные изменения в представлении о целях образования и путях их реализации. От признания знаний, умений и навыков как основных итогов образования произошел переход к пониманию обучения как процесса подготовки обучающихся к реальной жизни, к тому, чтобы занять активную позицию, успешно решать жизненные задачи, уметь сотрудничать и работать в группе, быть готовым к быстрому переучиванию в ответ на обновление знаний и требования рынка труда.

По сути, происходит переход от обучения как преподнесения учителем обучающимся системы знаний к активному решению проблем с целью выработки определенных решений; от освоения отдельных учебных предметов к полидисциплинарному (межпредметному) изучению сложных жизненных ситуаций; к сотрудничеству учителя и обучающихся в ходе

овладения знаниями, к активному участию учеников в выборе содержания и методов обучения. Этот переход обусловлен сменой ценностных ориентиров образования.

Ценностные ориентиры начального общего образования конкретизируют личностный, социальный и государственный заказ системе образования, выраженный в Требованиях к результатам освоения основной образовательной программы, и отражают следующие целевые установки системы начального общего образования:

- **формирование основ гражданской идентичности личности** на основе:

37) чувства сопричастности и гордости за свою Родину, народ и историю, осознания ответственности человека за благосостояние общества;

38) восприятия мира как единого и целостного при разнообразии культур, национальностей, религий; уважения истории и культуры каждого народа;

- **формирование психологических условий развития общения, сотрудничества** на основе:

39) доброжелательности, доверия и внимания к людям, готовности к сотрудничеству и дружбе, оказанию помощи тем, кто в ней нуждается;

40) уважения к окружающим — умения слушать и слышать партнера, признавать право каждого на собственное мнение и принимать решения с учетом позиций всех участников;

- **развитие ценностно-смысловой сферы личности** на основе общечеловеческих принципов нравственности и гуманизма:

41) принятия и уважения ценностей семьи и образовательной организации, коллектива и общества и стремления следовать им;

42) ориентации в нравственном содержании и смысле как собственных поступков, так и поступков окружающих людей, развития этических чувств (стыда, вины, совести) как регуляторов морального поведения;

43) формирования эстетических чувств и чувства прекрасного через знакомство с национальной, отечественной и мировой художественной культурой;

- **развитие умения учиться** как первого шага к самообразованию и самовоспитанию, а именно:

44) развитие широких познавательных интересов, инициативы и любознательности, мотивов познания и творчества;

45) формирование умения учиться и способности к организации своей деятельности (планированию, контролю, оценке);

- **развитие самостоятельности, инициативы и ответственности личности** как условия ее самоактуализации:

46) формирование самоуважения и эмоционально-положительного отношения к себе, готовности открыто выражать и отстаивать свою позицию, критичности к своим поступкам и умения адекватно их оценивать;

47) развитие готовности к самостоятельным поступкам и действиям, ответственности за их результаты;

48) формирование целеустремленности и настойчивости в достижении целей, готовности к преодолению трудностей, жизненного оптимизма;

49) формирование умения противостоять действиям и влияниям, представляющим угрозу жизни, здоровью, безопасности личности и общества, в пределах своих возможностей, в частности проявлять избирательность к информации, уважать частную жизнь и результаты труда других людей.

Реализация ценностных ориентиров общего образования в единстве обучения и воспитания, познавательного и личностного развития обучающихся на основе формирования общих учебных умений, обобщенных способов действия обеспечивает высокую эффективность решения жизненных задач и возможность саморазвития обучающихся.

2.1.2. Характеристика универсальных учебных действий при получении начального общего образования

Последовательная реализация деятельностного подхода направлена на повышение эффективности образования, более гибкое и прочное усвоение знаний обучающимися, возможность их самостоятельного движения в изучаемой области, существенное повышение их мотивации и интереса к учебе.

В рамках деятельностного подхода в качестве общеучебных действий рассматриваются основные структурные компоненты учебной деятельности — мотивы, особенности целеполагания (учебная цель и задачи), учебные действия, контроль и оценка, сформированность которых является одной из составляющих успешности обучения в образовательной организации.

При оценке сформированности учебной деятельности учитывается возрастная специфика, которая заключается в постепенном переходе от совместной деятельности учителя и обучающегося к совместно-разделенной (в младшем школьном и младшем подростковом возрасте) и к самостоятельной с элементами самообразования и самовоспитания (в младшем подростковом и старшем подростковом возрасте).

Понятие «универсальные учебные действия»

В широком значении термин «универсальные учебные действия» означает умение учиться, т. е. способность субъекта к саморазвитию и самосовершенствованию путем сознательного и активного присвоения нового социального опыта.

Способность обучающегося самостоятельно успешно усваивать новые знания, формировать умения и компетентности, включая самостоятельную организацию этой деятельности, т. е. умение учиться, обеспечивается тем, что универсальные учебные действия как обобщенные действия открывают обучающимся возможность широкой ориентации как в различных предметных областях, так и в строении самой учебной деятельности, включающей осознание ее целевой направленности, ценностно-смысловых и операциональных характеристик. Таким образом, достижение умения учиться предполагает полноценное освоение обучающимися всех компонентов учебной деятельности, которые включают: познавательные и учебные мотивы, учебную цель, учебную задачу, учебные действия и операции (ориентировка, преобразование материала, контроль и оценка). Умение учиться — существенный фактор повышения эффективности освоения обучающимися предметных знаний, формирования умений и компетентностей, образа мира и ценностно-смысловых оснований личностного морального выбора.

Функции универсальных учебных действий:

50) обеспечение возможностей обучающегося самостоятельно осуществлять деятельность учения, ставить учебные цели, искать и использовать необходимые средства и способы их достижения, контролировать и оценивать процесс и результаты деятельности;

51) создание условий для гармоничного развития личности и ее самореализации на основе готовности к непрерывному образованию; обеспечение успешного усвоения знаний, формирования умений, навыков и компетентностей в любой предметной области.

Универсальный характер учебных действий проявляется в том, что они носят надпредметный, метапредметный характер; обеспечивают целостность общекультурного, личностного и познавательного развития и саморазвития личности; обеспечивают преемственность всех уровней образовательной деятельности; лежат в основе организации и регуляции любой деятельности обучающегося независимо от ее специально-предметного содержания.

Универсальные учебные действия обеспечивают этапы усвоения учебного содержания и формирования психологических способностей обучающегося.

Виды универсальных учебных действий

В составе основных видов универсальных учебных действий, соответствующих ключевым целям общего образования, можно выделить следующие блоки: **регулятивный** (включающий также действия саморегуляции), **познавательный** и **коммуникативный**.

Личностные обеспечивают ценностно-смысловую ориентацию обучающихся (умение соотносить поступки и события с принятыми этическими принципами, знание моральных норм и умение выделить нравственный аспект поведения) и ориентацию в социальных ролях и межличностных отношениях.

Применительно к учебной деятельности следует выделить три вида личностных действий: личностное, профессиональное, жизненное самоопределение; смыслообразование, т. е. установление обучающимися связи между целью учебной деятельности и ее мотивом, другими словами, между результатом учения и тем, что побуждает к деятельности, ради чего она осуществляется. Ученик должен задаваться вопросом: какое значение и какой смысл имеет для меня учение? — и уметь на него отвечать; нравственно-этическая ориентация, в том числе и оценивание усваиваемого содержания (исходя из социальных и личностных ценностей), обеспечивающее личностный моральный выбор.

Регулятивные универсальные учебные действия обеспечивают обучающимся организацию своей учебной деятельности. К ним относятся:

- целеполагание как постановка учебной задачи на основе соотнесения того, что уже известно и усвоено обучающимися, и того, что еще неизвестно;
- планирование — определение последовательности промежуточных целей с учетом конечного результата; составление плана и последовательности действий;
- прогнозирование — предвосхищение результата и уровня усвоения знаний, его временных характеристик;
- контроль в форме соотнесения способа действия и его результата с заданным эталоном с целью обнаружения отклонений и отличий от эталона;
- коррекция — внесение необходимых дополнений и корректив в план и способ действия в случае расхождения эталона, реального действия и его результата с учетом оценки этого результата самим обучающимся, учителем, другими обучающимися;
- оценка — выделение и осознание обучающимся того, что им уже усвоено и что ему еще нужно усвоить, осознание качества и уровня усвоения; объективная оценка личных результатов работы;
- саморегуляция как способность к мобилизации сил и энергии, волевому усилию (выбору в ситуации мотивационного конфликта) и преодолению препятствий для достижения цели.

Познавательные универсальные учебные действия включают: общеучебные, логические учебные действия, а также постановку и решение проблемы.

К *общеучебным универсальным действиям* относятся:

- самостоятельное выделение и формулирование познавательной цели;
- поиск и выделение необходимой информации, в том числе решение практических и познавательных задач с использованием общедоступных в начальной школе источников информации (в том числе справочников, энциклопедий, словарей) и инструментов ИКТ;
- структурирование знаний;
- осознанное и произвольное построение речевого высказывания в устной и письменной форме;
- выбор наиболее эффективных способов решения практических и познавательных задач в зависимости от конкретных условий;
- рефлексия способов и условий действия, контроль и оценка процесса и результатов деятельности;
- смысловое чтение как осмысление цели чтения и выбор вида чтения в зависимости от цели; извлечение необходимой информации из прослушанных текстов различных жанров; определение основной и второстепенной информации; свободная ориентация и восприятие текстов художественного, научного, публицистического и официально-делового стилей; понимание и адекватная оценка языка средств массовой информации;

Особую группу общеучебных универсальных действий составляют *знаково-символические действия*:

- моделирование — преобразование объекта из чувственной формы в модель, где выделены существенные характеристики объекта (пространственно-графическая или знаково-символическая модели);
- преобразование модели с целью выявления общих законов, определяющих данную предметную область.

К *логическим универсальным действиям* относятся:

- анализ объектов с целью выделения признаков (существенных, несущественных);
- синтез — составление целого из частей, в том числе самостоятельное достраивание с восполнением недостающих компонентов;
- выбор оснований и критериев для сравнения, сериации, классификации объектов;
- подведение под понятие, выведение следствий;
- установление причинно-следственных связей, представление цепочек объектов и явлений;
- построение логической цепочки рассуждений, анализ истинности утверждений;
- доказательство;
- выдвижение гипотез и их обоснование.

К *постановке и решению проблемы* относятся:

- формулирование проблемы;
- самостоятельное создание алгоритмов (способов) деятельности при решении проблем творческого и поискового характера.

Коммуникативные универсальные учебные действия обеспечивают социальную компетентность и учет позиции других людей, партнеров по общению или деятельности; умение слушать и вступать в диалог; участвовать в коллективном обсуждении проблем; способность интегрироваться в группу сверстников и строить продуктивное взаимодействие и сотрудничество со сверстниками и взрослыми.

К коммуникативным действиям относятся:

- планирование учебного сотрудничества с учителем и сверстниками — определение цели, функций участников, способов взаимодействия;
- постановка вопросов — инициативное сотрудничество в поиске и сборе информации;
- разрешение конфликтов — выявление, идентификация проблемы, поиск и оценка альтернативных способов разрешения конфликта, принятие решения и его реализация;
- управление поведением партнера — контроль, коррекция, оценка его действий;
- умение с достаточной полнотой и точностью выражать свои мысли в соответствии с задачами и условиями коммуникации; владение монологической и диалогической формами речи в соответствии с грамматическими и синтаксическими нормами родного языка, современных средств коммуникации.

Развитие системы универсальных учебных действий в составе личностных, регулятивных, познавательных и коммуникативных действий, определяющих развитие психологических способностей личности, осуществляется в рамках нормативно-возрастного развития личностной и познавательной сфер ребенка. Процесс обучения задает содержание и характеристики учебной деятельности ребенка и тем самым определяет зону ближайшего развития указанных универсальных учебных действий (их уровень развития, соответствующий «высокой норме») и их свойства.

Универсальные учебные действия представляют собой целостную систему, в которой происхождение и развитие каждого вида учебного действия определяются его отношениями с другими видами учебных действий и общей логикой возрастного развития. Из общения и саморегуляции развивается способность ребенка регулировать свою деятельность. Из оценок окружающих и в первую очередь оценок близкого взрослого формируется представление о себе и своих возможностях, появляется самопринятие и самоуважение, т. е. самооценка и Я-концепция как результат самоопределения. Из ситуативно-познавательного и внеситуативно-познавательного общения формируются познавательные действия ребенка.

Содержание, способы общения и коммуникации обуславливают развитие способности ребенка к регуляции поведения и деятельности, познанию мира, определяют образ «Я» как

систему представлений о себе, отношения к себе. Именно поэтому становлению коммуникативных универсальных учебных действий в программе развития универсальных учебных действий следует уделить особое внимание.

По мере становления личностных действий ребенка (смыслообразование и самоопределение, нравственно-этическая ориентация) функционирование и развитие универсальных учебных действий (коммуникативных, познавательных и регулятивных) претерпевают значительные изменения. Регуляция общения, кооперации и сотрудничества проектирует определенные достижения и результаты ребенка, что вторично приводит к изменению характера его общения и Я-концепции.

Познавательные действия также являются существенным ресурсом достижения успеха и оказывают влияние как на эффективность самой деятельности и коммуникации, так и на самооценку, смыслообразование и самоопределение обучающегося.

2.1.3. Связь универсальных учебных действий с содержанием учебных предметов

Формирование универсальных учебных действий, обеспечивающих решение задач общекультурного, ценностно-личностного, познавательного развития обучающихся, реализуется в рамках целостной образовательной деятельности в ходе изучения обучающимися системы учебных предметов и дисциплин, в метапредметной деятельности, организации форм учебного сотрудничества и решения важных задач жизнедеятельности обучающихся.

На уровне начального общего образования при организации образовательной деятельности особое значение имеет обеспечение сбалансированного развития у обучающихся логического, наглядно-образного и знаково-символического мышления, исключающее риск развития формализма мышления, формирования псевдологического мышления. Существенную роль в этом играют такие дисциплины, как «Литературное чтение», «Технология», «Изобразительное искусство», «Музыка».

Каждый учебный предмет в зависимости от предметного содержания и релевантных способов организации учебной деятельности обучающихся раскрывает определенные возможности для формирования универсальных учебных действий.

В частности, учебные предметы **«Русский язык»**, **«Родной язык»** обеспечивают формирование познавательных, коммуникативных и регулятивных действий. Работа с текстом открывает возможности для формирования логических действий анализа, сравнения, установления причинно-следственных связей. Ориентация в морфологической и синтаксической структуре языка и усвоение правил строения слова и предложения, графической формы букв обеспечивают развитие знаково-символических действий — замещения (например, звука буквой), моделирования (например, состава слова путем составления схемы) и преобразования модели (видоизменения слова). Изучение русского и родного языка создает условия для формирования языкового чутья как результата ориентировки ребенка в грамматической и синтаксической структуре родного языка и обеспечивает успешное развитие адекватных возрасту форм и функций речи, включая обобщающую и планирующую функции.

«Литературное чтение», **«Литературное чтение на родном языке»**. Требования к результатам изучения учебного предмета включают формирование всех видов универсальных учебных действий: личностных, коммуникативных, познавательных и регулятивных (с приоритетом развития ценностно-смысловой сферы и коммуникации).

Литературное чтение — осмысленная, творческая духовная деятельность, которая обеспечивает освоение идейно-нравственного содержания художественной литературы, развитие эстетического восприятия. Важнейшей функцией восприятия художественной литературы является трансляция духовно-нравственного опыта общества через коммуникацию системы социальных личностных смыслов, раскрывающих нравственное значение поступков героев литературных произведений. При получении начального общего образования важным средством организации понимания авторской позиции, отношения

автора к героям произведения и отображаемой действительности является выразительное чтение.

Учебные предметы «Литературное чтение», «Литературное чтение на родном языке» обеспечивают формирование следующих универсальных учебных действий:

- 52) смыслообразования через прослеживание судьбы героя и ориентацию обучающегося в системе личностных смыслов;
- 53) самоопределения и самопознания на основе сравнения образа «Я» с героями литературных произведений посредством эмоционально-действенной идентификации;
- 54) основ гражданской идентичности путем знакомства с героическим историческим прошлым своего народа и своей страны и переживания гордости и эмоциональной сопричастности подвигам и достижениям ее граждан;
- 55) эстетических ценностей и на их основе эстетических критериев;
- 56) нравственно-этического оценивания через выявление морального содержания и нравственного значения действий персонажей;
- 57) эмоционально-личностной децентрации на основе отождествления себя с героями произведения, соотнесения и сопоставления их позиций, взглядов и мнений;
- 58) умения понимать контекстную речь на основе воссоздания картины событий и поступков персонажей;
- 59) умения произвольно и выразительно строить контекстную речь с учетом целей коммуникации, особенностей слушателя, в том числе используя аудиовизуальные средства;
- 60) умения устанавливать логическую причинно-следственную последовательность событий и действий героев произведения;
- 61) умения строить план с выделением существенной и дополнительной информации.

«Иностранный язык» обеспечивает прежде всего развитие коммуникативных действий, формируя коммуникативную культуру обучающегося. Изучение иностранного языка способствует:

- 62) общему речевому развитию обучающегося на основе формирования обобщенных лингвистических структур грамматики и синтаксиса;
- 63) развитию произвольности и осознанности монологической и диалогической речи;
- 64) развитию письменной речи;
- 65) формированию ориентации на партнера, его высказывания, поведение, эмоциональное состояние и переживания; уважения интересов партнера; умения слушать и слышать собеседника, вести диалог, излагать и обосновывать свое мнение в понятной для собеседника форме.

Знакомство обучающихся с культурой, историей и традициями других народов и мировой культурой, открытие универсальности детской субкультуры создает необходимые условия для формирования личностных универсальных действий — формирования гражданской идентичности личности, преимущественно в ее общекультурном компоненте, и доброжелательного отношения, уважения и толерантности к другим странам и народам, компетентности в межкультурном диалоге.

Изучение иностранного языка способствует развитию общеучебных познавательных действий, в первую очередь смыслового чтения (выделение субъекта и предиката текста; понимание смысла текста и умение прогнозировать развитие его сюжета; умение задавать вопросы, опираясь на смысл прочитанного текста; сочинение оригинального текста на основе плана).

«Математика и информатика». При получении начального общего образования этот учебный предмет является основой развития у обучающихся познавательных универсальных действий, в первую очередь логических и алгоритмических.

В процессе знакомства с математическими отношениями, зависимостями у школьников формируются учебные действия планирования последовательности шагов при решении задач; различения способа и результата действия; выбора способа достижения поставленной цели; использования знаково-символических средств для моделирования математической ситуации, представления информации; сравнения и классификации (например, предметов, чисел,

геометрических фигур) по существенному основанию. Особое значение имеет математика для формирования общего приема решения задач как универсального учебного действия.

Формирование моделирования как универсального учебного действия осуществляется в рамках практически всех учебных предметов на этом уровне образования. В процессе обучения обучающийся осваивает систему социально принятых знаков и символов, существующих в современной культуре и необходимых как для его обучения, так и для социализации.

«Окружающий мир». Этот предмет выполняет интегрирующую функцию и обеспечивает формирование у обучающихся целостной научной картины природного и социокультурного мира, отношений человека с природой, обществом, другими людьми, государством, осознания своего места в обществе, создавая основу становления мировоззрения, жизненного самоопределения и формирования российской гражданской идентичности личности.

В сфере личностных универсальных действий изучение предмета «Окружающий мир» обеспечивает формирование когнитивного, эмоционально-ценностного и деятельностного компонентов гражданской российской идентичности:

66) формирование умения различать государственную символику Российской Федерации и своего региона, описывать достопримечательности столицы и родного края, находить на карте Российскую Федерацию, Москву — столицу России, свой регион и его столицу; ознакомление с особенностями некоторых зарубежных стран;

67) формирование основ исторической памяти — умения различать в историческом времени прошлое, настоящее, будущее; ориентации в основных исторических событиях своего народа и России и ощущения чувства гордости за славу и достижения своего народа и России; умения фиксировать в информационной среде элементы истории семьи, своего региона;

68) формирование основ экологического сознания, грамотности и культуры учащихся, освоение элементарных норм адекватного природосообразного поведения;

69) развитие морально-этического сознания — норм и правил взаимоотношений человека с другими людьми, социальными группами и сообществами.

В сфере личностных универсальных учебных действий изучение предмета способствует принятию обучающимися правил здорового образа жизни, пониманию необходимости здорового образа жизни в интересах укрепления физического, психического и психологического здоровья.

Изучение данного предмета способствует формированию общепознавательных универсальных учебных действий:

70) овладению начальными формами исследовательской деятельности, включая умение поиска и работы с информацией;

71) формированию действий замещения и моделирования (использование готовых моделей для объяснения явлений или выявления свойств объектов и создания моделей);

72) формированию логических действий сравнения, подведения под понятия, аналогии, классификации объектов живой и неживой природы на основе внешних признаков или известных характерных свойств; установления причинно-следственных связей в окружающем мире, в том числе на многообразном материале природы и культуры родного края.

«Изобразительное искусство». Развивающий потенциал этого предмета связан с формированием личностных, познавательных, регулятивных действий.

Моделирующий характер изобразительной деятельности создает условия для формирования общеучебных действий, замещения и моделирования явлений и объектов природного и социокультурного мира в продуктивной деятельности обучающихся. Такое моделирование является основой развития познания ребенком мира и способствует формированию логических операций сравнения, установления тождества и различий, аналогий, причинно-следственных связей и отношений. При создании продукта изобразительной деятельности особые требования предъявляются к регулятивным действиям — целеполаганию как формированию замысла, планированию и организации действий в соответствии с целью, умению контролировать соответствие выполняемых действий способу,

внесению коррективов на основе предвосхищения будущего результата и его соответствия замыслу.

В сфере личностных действий приобщение к мировой и отечественной культуре и освоение сокровищницы изобразительного искусства, народных, национальных традиций, искусства других народов обеспечивают формирование гражданской идентичности личности, толерантности, эстетических ценностей и вкусов, новой системы мотивов, включая мотивы творческого самовыражения, способствуют развитию позитивной самооценки и самоуважения обучающихся.

«Музыка». Достижение личностных, метапредметных и предметных результатов освоения программы обучающимися происходит в процессе активного восприятия и обсуждения музыки, освоения основ музыкальной грамоты, собственного опыта музыкально-творческой деятельности обучающихся: хорового пения и игры на элементарных музыкальных инструментах, пластическом интонировании, подготовке музыкально-театрализованных представлений.

Личностные результаты освоения программы должны отражать:

- формирование основ российской гражданской идентичности, чувства гордости за свою Родину, российский народ и историю России, осознание своей этнической и национальной принадлежности; формирование ценностей многонационального российского общества;
- формирование целостного, социально ориентированного взгляда на мир в его органичном единстве и разнообразии культур;
- формирование уважительного отношения к культуре других народов;
- формирование эстетических потребностей, ценностей и чувств;
- формирование творческой активности и познавательного интереса при решении учебных задач и собственной музыкально-прикладной деятельности;
- развитие этических чувств, доброжелательности и эмоционально-нравственной отзывчивости, понимания и сопереживания чувствам других людей;
- развитие навыков сотрудничества со взрослыми и сверстниками в разных социальных ситуациях;
- формирование установки на наличие мотивации к бережному отношению к культурным и духовным ценностям.

В результате освоения программы у обучающихся будут сформированы готовность к саморазвитию, мотивация к обучению и познанию; понимание ценности отечественных национально-культурных традиций, осознание своей этнической и национальной принадлежности, уважение к истории и духовным традициям России, музыкальной культуре ее народов, понимание роли музыки в жизни человека и общества, духовно-нравственном развитии человека. В процессе приобретения собственного опыта музыкально-творческой деятельности обучающиеся научатся понимать музыку как составную и неотъемлемую часть окружающего мира, постигать и осмысливать явления музыкальной культуры, выражать свои мысли и чувства, обусловленные восприятием музыкальных произведений, использовать музыкальные образы при создании театрализованных и музыкально-пластических композиций, исполнении вокально-хоровых и инструментальных произведений, в импровизации.

Школьники научатся размышлять о музыке, эмоционально выражать свое отношение к искусству; проявлять эстетические и художественные предпочтения, интерес к музыкальному искусству и музыкальной деятельности; формировать позитивную самооценку, самоуважение, основанные на реализованном творческом потенциале, развитии художественного вкуса, осуществлении собственных музыкально-исполнительских замыслов.

У обучающихся проявится способность вставать на позицию другого человека, вести диалог, участвовать в обсуждении значимых для человека явлений жизни и искусства, продуктивно сотрудничать со сверстниками и взрослыми в процессе музыкально-творческой деятельности. Реализация программы обеспечивает овладение социальными компетенциями, развитие коммуникативных способностей через музыкально-игровую деятельность, способности к

дальнейшему самопознанию и саморазвитию. Обучающиеся научатся организовывать культурный досуг, самостоятельную музыкально-творческую деятельность, в том числе, на основе домашнего музицирования, совместной музыкальной деятельности с друзьями, родителями.

Метапредметные результаты освоения программы должны отражать:

- овладение способностью принимать и сохранять цели и задачи учебной деятельности, поиска средств ее осуществления в процессе освоения музыкальной культуры;
- освоение способов решения проблем творческого и поискового характера в учебной, музыкально-исполнительской и творческой деятельности;
- формирование умения планировать, контролировать и оценивать учебные действия в соответствии с поставленной задачей и условиями ее реализации; определять наиболее эффективные способы достижения результата в различных видах музыкальной деятельности;
- освоение начальных форм познавательной и личностной рефлексии в процессе освоения музыкальной культуры в различных видах деятельности;
- использование знаково-символических средств представления информации в процессе освоения средств музыкальной выразительности, основ музыкальной грамоты;
- использование различных способов поиска (в справочных источниках и открытом учебном информационном пространстве сети Интернет), сбора, обработки, анализа, организации, передачи и интерпретации информации в соответствии с коммуникативными и познавательными задачами и технологиями учебного предмета; в том числе и анализировать звуки, готовить свое выступление и выступать с аудио-, видео- и графическим сопровождением;
- умение оценивать произведения разных видов искусства, овладев логическими действиями сравнения, анализа, синтеза, обобщения, установления аналогий в процессе интонационно-образного, жанрового и стилевого анализа музыкальных произведений и других видов музыкально-творческой деятельности;
- готовность к учебному сотрудничеству (общение, взаимодействие) со сверстниками при решении различных музыкально-творческих задач;
- овладение базовыми предметными и межпредметными понятиями в процессе освоения учебного предмета «Музыка»;
- использование различных способов поиска (в справочных источниках и открытом учебном информационном пространстве сети Интернет), сбора, обработки, анализа, организации, передачи и интерпретации информации в соответствии с коммуникативными и познавательными задачами и технологиями учебного предмета; в том числе умение фиксировать (записывать) в цифровой форме измеряемые величины и анализировать звуки, готовить свое выступление и выступать с аудио-, видео- и графическим сопровождением; соблюдать нормы информационной избирательности, этики и этикета;
- овладение логическими действиями сравнения, анализа, синтеза, обобщения, классификации по родовидовым признакам, установления аналогий и причинно-следственных связей, построения рассуждений, отнесения к известным понятиям в процессе слушания и освоения музыкальных произведений различных жанров и форм;
- готовность слушать собеседника и вести диалог, готовность признавать возможность существования различных точек зрения и права каждого иметь свою; излагать свое мнение и аргументировать свою точку зрения и оценку событий, формирующихся в процессе совместной творческой и коллективной хоровой и инструментальной деятельности;
- овладение начальными сведениями о сущности и особенностях объектов, процессов и явлений действительности (культурных и др.) в соответствии с содержанием учебного предмета «Музыка»;
- овладение базовыми предметными и межпредметными понятиями, отражающими существенные связи и отношения между объектами и процессами, в процессе привлечения интегративных форм освоения учебного предмета «Музыка».

В результате реализации программы обучающиеся смогут освоить универсальные учебные действия, обеспечивающие овладение ключевыми компетенциями, реализовать собственный творческий потенциал, применяя музыкальные знания и представления о музыкальном искусстве в познавательной и практической деятельности.

«Технология». Специфика этого предмета и его значимость для формирования универсальных учебных действий обусловлены:

73) ключевой ролью предметно-преобразовательной деятельности как основы формирования системы универсальных учебных действий;

74) значением универсальных учебных действий моделирования и планирования, которые являются непосредственным предметом усвоения в ходе выполнения различных заданий по курсу (так, в ходе решения задач на конструирование обучающиеся учатся использовать схемы, карты и модели, задающие полную ориентировочную основу выполнения предложенных заданий и позволяющие выделять необходимую систему ориентиров);

75) специальной организацией процесса планомерно-поэтапной отработки предметно-преобразовательной деятельности обучающихся в генезисе и развитии психологических новообразований младшего школьного возраста — умении осуществлять анализ, действовать во внутреннем умственном плане; рефлексией как осознанием содержания и оснований выполняемой деятельности;

76) широким использованием форм группового сотрудничества и проектных форм работы для реализации учебных целей курса;

77) формированием первоначальных элементов ИКТ-компетентности обучающихся.

Изучение технологии обеспечивает реализацию следующих целей:

78) формирование картины мира материальной и духовной культуры как продукта творческой предметно-преобразующей деятельности человека;

79) развитие знаково-символического и пространственного мышления, творческого и репродуктивного воображения на основе развития способности обучающегося к моделированию и отображению объекта и процесса его преобразования в форме моделей (рисунков, планов, схем, чертежей);

80) развитие регулятивных действий, включая целеполагание; планирование (умение составлять план действий и применять его для решения задач); прогнозирование (предвосхищение будущего результата при различных условиях выполнения действия); контроль, коррекция и оценка;

81) формирование внутреннего плана на основе поэтапной отработки предметно-преобразующих действий;

82) развитие планирующей и регулирующей функций речи;

83) развитие коммуникативной компетентности обучающихся на основе организации совместно-продуктивной деятельности;

84) развитие эстетических представлений и критериев на основе изобразительной и художественной конструктивной деятельности;

85) формирование мотивации успеха и достижений младших школьников, творческой самореализации на основе эффективной организации предметно-преобразующей символично-моделирующей деятельности;

86) ознакомление обучающихся с миром профессий и их социальным значением, историей их возникновения и развития как первая ступень формирования готовности к предварительному профессиональному самоопределению;

87) формирование ИКТ-компетентности обучающихся, включая ознакомление с правилами жизни людей в мире информации: избирательность в потреблении информации, уважение к личной информации другого человека, к процессу познания учения, к состоянию неполного знания и другим аспектам.

«Физическая культура». Этот предмет обеспечивает формирование личностных универсальных действий:

- 88) основ общекультурной и российской гражданской идентичности как чувства гордости за достижения в мировом и отечественном спорте;
- 89) освоение моральных норм помощи тем, кто в ней нуждается, готовности принять на себя ответственность;
- 90) развитие мотивации достижения и готовности к преодолению трудностей на основе конструктивных стратегий совладания и умения мобилизовать свои личностные и физические ресурсы, стрессоустойчивости;
- 91) освоение правил здорового и безопасного образа жизни.

«Физическая культура» как учебный предмет способствует:

- 92) в области регулятивных действий развитию умений планировать, регулировать, контролировать и оценивать свои действия;
- 93) в области коммуникативных действий развитию взаимодействия, ориентации на партнера, сотрудничеству и кооперации (в командных видах спорта — формированию умений планировать общую цель и пути ее достижения; договариваться в отношении целей и способов действия, распределения функций и ролей в совместной деятельности; конструктивно разрешать конфликты; осуществлять взаимный контроль; адекватно оценивать собственное поведение и поведение партнера и вносить необходимые коррективы в интересах достижения общего результата).

94)

2.1.4. Особенности, основные направления и планируемые результаты учебно-исследовательской и проектной деятельности обучающихся в рамках урочной и внеурочной деятельности

Учебно-исследовательская и проектная деятельности обучающихся направлена на развитие метапредметных умений.

Включение учебно-исследовательской и проектной деятельности в процесс обучения является важным инструментом развития познавательной сферы, приобретения социального опыта, возможностей саморазвития, повышение интереса к предмету изучения и процессу умственного труда, получения и самостоятельного открытия новых знаний у младшего школьника. Главная особенность развития учебно-исследовательской и проектной деятельности – возможность активизировать учебную работу детей, придав ей исследовательский, творческий характер и таким образом передать учащимся инициативу в своей познавательной деятельности. Учебно-исследовательская деятельность предполагает поиск новых знаний и направлена на развитие у ученика умений и навыков научного поиска. Проектная деятельность в большей степени связана с развитием умений и навыков планирования, моделирования и решения практических задач.

В ходе освоения учебно-исследовательской и проектной деятельности учащийся начальной школы получает знания не в готовом виде, а добывает их сам и осознает при этом содержание и формы учебной деятельности. Обучающийся выступает в роли субъекта образовательной деятельности, поскольку получает возможность быть самостоятельным, активным творцом, который планирует свою деятельность, ставит задачи, ищет средства для решения поставленных задач.

Основными задачами в процессе учебно-исследовательского и проектного обучения является развитие у ученика определенного базиса знаний и развития умений: наблюдать, измерять, сравнивать, моделировать, генерировать гипотезы, экспериментировать, устанавливать причинно-следственные связи. Данные умения обеспечивают необходимую знаниевую и процессуальную основу для проведения исследований и реализации проектов в урочной и внеурочной деятельности.

Развитие умений младших школьников проводится с учетом использования вербальных, знаково-символических, наглядных средств и приспособлений для создания моделей изучаемых объектов и процессов, схем, алгоритмов и эвристических средств решения учебных

и практических задач, а также особенностей математического, технического моделирования, в том числе возможностей компьютера.

Исследовательская и проектная деятельность может проходить как в индивидуальной, так и в групповой форме, что помогает учителю простроить индивидуальный подход к развитию ребенка. Границы исследовательского и проектного обучения младших школьников определяются целевыми установками, на которые ориентирован учитель, а также локальными задачами, стоящими на конкретном уроке.

В рамках внеурочной деятельности исследовательская и проектная деятельность направлены на обогащение содержания образования и возможность реализации способностей, потребностей и интересов обучающихся с различным уровнем развития.

Для расширения диапазона применимости исследовательского и проектного обучения следует дифференцировать задания по степени трудности: путем постепенного усложнения непосредственно самих заданий и/или увеличением степени самостоятельности ребенка, регулируемой мерой непосредственного руководства учителя процессом научно-практического обучения.

В качестве основных результатов учебно-исследовательской и проектной деятельности младших школьников рассматриваются такие метапредметные результаты, как сформированные умения: наблюдать, измерять, сравнивать, моделировать, выдвигать гипотезы, экспериментировать, определять понятия, устанавливать причинно-следственные связи и работать с источниками информации. Они обеспечивают получение необходимой знаниевой и процессуальной основы для проведения исследований и реализации проектов при изучении учебных предметов. В качестве результата следует также включить готовность слушать и слышать собеседника, умение в корректной форме формулировать и оценивать познавательные вопросы; проявлять самостоятельность в обучении, инициативу в использовании своих мыслительных способностей; критически и творчески работать в сотрудничестве с другими людьми; смело и твердо защищать свои убеждения; оценивать и понимать собственные сильные и слабые стороны; отвечать за свои действия и их последствия.

2.1.5. Условия, обеспечивающие развитие универсальных учебных действий у обучающихся

Указанное содержание учебных предметов, преподаваемых в рамках начального образования, может стать средством формирования универсальных учебных действий только при соблюдении определенных условий организации образовательной деятельности:

- использовании учебников в бумажной и/или электронной форме не только в качестве носителя информации, «готовых» знаний, подлежащих усвоению, но и как носителя способов «открытия» новых знаний, их практического освоения, обобщения и систематизации, включения обучающимся в свою картину мира;

- соблюдении технологии проектирования и проведения урока (учебного занятия) в соответствии с требованиями системно-деятельностного подхода: будучи формой учебной деятельности, урок должен отражать ее основные этапы – постановку задачи, поиск решения, вывод (моделирование), конкретизацию и применение новых знаний (способов действий), контроль и оценку результата;

- осуществлении целесообразного выбора организационно-деятельностных форм работы обучающихся на уроке (учебном занятии) – индивидуальной, групповой (парной) работы, общеклассной дискуссии;

организации системы мероприятий для формирования контрольно-оценочной деятельности обучающихся с целью развития их учебной самостоятельности;

- эффективного использования средств ИКТ.

Учитывая определенную специфику использования ИКТ как инструмента формирования универсальных учебных действий в начальном образовании и объективную новизну этого направления для педагогов, остановимся на этой составляющей программы более подробно.

В условиях интенсификации процессов информатизации общества и образования при формировании универсальных учебных действий наряду с предметными методиками целесообразно широкое использование цифровых инструментов и возможностей современной информационно-образовательной среды. Ориентировка младших школьников в ИКТ и формирование способности их грамотно применять (ИКТ-компетентность) являются одними из важных средств формирования универсальных учебных действий обучающихся в рамках начального общего образования.

ИКТ также могут (и должны) широко применяться при оценке сформированности универсальных учебных действий. Для их формирования исключительную важность имеет использование информационно-образовательной среды, в которой планируют и фиксируют свою деятельность, ее результаты учителя и обучающиеся.

В рамках ИКТ-компетентности выделяется учебная ИКТ-компетентность - способность решать учебные задачи с использованием общедоступных в начальной школе инструментов ИКТ и источников информации в соответствии с возрастными потребностями и возможностями младшего школьника. Решение задачи формирования ИКТ-компетентности должно проходить не только на занятиях по отдельным учебным предметам (где формируется предметная ИКТ-компетентность), но и в рамках метапредметной программы формирования универсальных учебных действий.

При освоении личностных действий на основе указанной программы у обучающихся формируются:

- критическое отношение к информации и избирательность ее восприятия;
- уважение к информации о частной жизни и информационным результатам деятельности других людей;
- основы правовой культуры в области использования информации.

При освоении регулятивных универсальных учебных действий обеспечиваются:

- оценка условий, алгоритмов и результатов действий, выполняемых в информационной среде;
- использование результатов действия, размещенных в информационной среде, для оценки и коррекции выполненного действия;
- создание цифрового портфолио учебных достижений обучающегося.

При освоении познавательных универсальных учебных действий ИКТ играют ключевую роль в следующих универсальных учебных действиях:

- поиск информации;
- фиксация (запись) информации с помощью различных технических средств;
- структурирование информации, ее организация и представление в виде диаграмм, картосхем, линий времени и пр.;
- создание простых гипермедиасообщений;
- построение простейших моделей объектов и процессов.

ИКТ является важным инструментом для формирования коммуникативных универсальных учебных действий. Для этого используются:

- обмен гипермедиасообщениями;
- выступление с аудиовизуальной поддержкой;
- фиксация хода коллективной/личной коммуникации;
- общение в цифровой среде (электронная почта, чат, видеоконференция, форум, блог).

Формирование ИКТ-компетентности обучающихся происходит в рамках системно-деятельностного подхода, на основе изучения всех без исключения предметов учебного плана. Включение задачи формирования ИКТ-компетентности в программу формирования универсальных учебных действий позволяет организации, осуществляющей образовательную деятельность, и учителю формировать соответствующие позиции планируемых результатов, помогает с учетом специфики каждого учебного предмета избежать дублирования при освоении разных умений, осуществлять интеграцию и синхронизацию содержания различных учебных курсов. Освоение умений работать с информацией и

использовать инструменты ИКТ также может входить в содержание факультативных курсов, кружков, внеурочной деятельности школьников.

2.1.6. Условия, обеспечивающие преемственность программы формирования у обучающихся универсальных учебных действий при переходе от дошкольного к начальному и от начального к основному общему образованию

Проблема реализации преемственности обучения затрагивает все звенья существующей образовательной системы, а именно: переход из организации, осуществляющей образовательную деятельность на уровне дошкольного образования, в организацию, осуществляющую образовательную деятельность в рамках основной образовательной программы начального общего образования и далее в рамках основной образовательной программы основного и среднего (полного) образования, и, наконец, в высшее учебное заведение. При этом, несмотря на огромные возрастно-психологические различия между обучающимися, переживаемые ими трудности переходных периодов имеют много общего.

Наиболее остро проблема преемственности стоит в двух ключевых точках — в момент поступления детей в школу (при переходе из дошкольного уровня на уровень начального общего образования) и в период перехода обучающихся на уровень основного общего образования.

Исследования *готовности детей к обучению в школе* к начальному общему образованию показали, что обучение должно рассматриваться как комплексное образование, включающее в себя физическую и психологическую готовность.

Физическая готовность определяется состоянием здоровья, уровнем морфофункциональной зрелости организма ребенка, в том числе развитием двигательных навыков и качеств (тонкая моторная координация), физической и умственной работоспособности.

Психологическая готовность к школе — сложная системная характеристика психического развития ребенка 6—7 лет, которая предполагает сформированность психологических способностей и свойств, обеспечивающих принятие ребенком новой социальной позиции школьника; возможность сначала выполнения им учебной деятельности под руководством учителя, а затем переход к ее самостоятельному осуществлению; усвоение системы научных понятий; освоение ребенком новых форм кооперации и учебного сотрудничества в системе отношений с учителем и одноклассниками.

Психологическая готовность к школе имеет следующую структуру: личностная готовность, умственная зрелость и произвольность регуляции поведения и деятельности.

Личностная готовность включает мотивационную готовность, коммуникативную готовность, сформированность Я-концепции и самооценки, эмоциональную зрелость. Мотивационная готовность предполагает сформированность социальных мотивов (стремление к социально значимому статусу, потребность в социальном признании, мотив социального долга), учебных и познавательных мотивов. Предпосылками возникновения этих мотивов служат, с одной стороны, формирующееся к концу дошкольного возраста желание детей поступить в школу, с другой — развитие любознательности и умственной активности.

Мотивационная готовность характеризуется первичным соподчинением мотивов с доминированием учебно-познавательных мотивов. Коммуникативная готовность выступает как готовность ребенка к произвольному общению с учителем и сверстниками в контексте поставленной учебной задачи и учебного содержания. Коммуникативная готовность создает возможности для продуктивного сотрудничества ребенка с учителем и трансляции культурного опыта в процессе обучения. Сформированность Я-концепции и самосознания характеризуется осознанием ребенком своих физических возможностей, умений, нравственных качеств, переживаний (личное сознание), характера отношения к нему взрослых, способностью оценки своих достижений и личностных качеств, самокритичностью. Эмоциональная готовность выражается в освоении ребенком социальных норм проявления

чувств и в способности регулировать свое поведение на основе эмоционального предвосхищения и прогнозирования. Показателем эмоциональной готовности к школьному обучению является сформированность высших чувств — нравственных переживаний, интеллектуальных чувств (радость познания), эстетических чувств (чувство прекрасного). Выражением личностной готовности к школе является сформированность внутренней позиции школьника, подразумевающей готовность ребенка принять новую социальную позицию и роль ученика, иерархию мотивов с высокой учебной мотивацией.

Умственную зрелость составляет интеллектуальная, речевая готовность и сформированность восприятия, памяти, внимания, воображения. Интеллектуальная готовность к школе включает особую познавательную позицию ребенка в отношении мира (децентрацию), переход к понятийному интеллекту, понимание причинности явлений, развитие рассуждения как способа решения мыслительных задач, способность действовать в умственном плане, определенный набор знаний, представлений и умений. Речевая готовность предполагает сформированность фонематической, лексической, грамматической, синтаксической, семантической сторон речи; развитие номинативной, обобщающей, планирующей и регулирующей функций речи, диалогической и начальных форм контекстной речи, формирование особой теоретической позиции ребенка в отношении речевой действительности и выделение слова как ее единицы. Восприятие характеризуется все большей осознанностью, опирается на использование системы общественных сенсорных эталонов и соответствующих перцептивных действий, основывается на взаимосвязи с речью и мышлением. Память и внимание приобретают черты опосредованности, наблюдается рост объема и устойчивости внимания.

Психологическая готовность в сфере воли и произвольности обеспечивает целенаправленность и планомерность управления ребенком своей деятельностью и поведением. Воля находит отражение в возможности соподчинения мотивов, целеполагании и сохранении цели, способности прилагать волевое усилие для ее достижения. Произвольность выступает как умение строить свое поведение и деятельность в соответствии с предлагаемыми образцами и правилами, осуществлять планирование, контроль и коррекцию выполняемых действий, используя соответствующие средства.

Формирование фундамента готовности перехода к обучению на уровень начального общего образования должно осуществляться в рамках специфически детских видов деятельности: сюжетно-ролевой игры, изобразительной деятельности, конструирования, восприятия сказки и пр.

Не меньшее значение имеет проблема психологической подготовки обучающихся к переходу на уровень основного общего образования с учетом возможного возникновения определенных трудностей такого перехода — ухудшение успеваемости и дисциплины, рост негативного отношения к учению, возрастание эмоциональной нестабильности, нарушения поведения, которые обусловлены:

- необходимостью адаптации обучающихся к новой организации процесса и содержания обучения (предметная система, разные преподаватели и т. д.);
- совпадением начала кризисного периода, в который вступают младшие подростки, со сменой ведущей деятельности (переориентацией подростков на деятельность общения со сверстниками при сохранении значимости учебной деятельности);
- недостаточной готовностью детей к более сложной и самостоятельной учебной деятельности, связанной с показателями их интеллектуального, личностного развития и главным образом с уровнем сформированности структурных компонентов учебной деятельности (мотивы, учебные действия, контроль, оценка);
- недостаточно подготовленным переходом с родного языка на русский язык обучения.

Все эти компоненты присутствуют в программе формирования универсальных учебных действий и заданы в форме требований к планируемым результатам обучения. Основанием преемственности разных уровней образовательной системы может стать ориентация на ключевой стратегический приоритет непрерывного образования — формирование умения

учиться, которое должно быть обеспечено формированием системы универсальных учебных действий, а также на положениях ФГОС ДО, касающихся целевых ориентиров на этапе завершения дошкольного образования.

2.1.7. Методика и инструментарий оценки успешности освоения и применения обучающимися универсальных учебных действий.

Система оценки в сфере УУД может включать в себя следующие принципы и характеристики:

- систематичность сбора и анализа информации;
- совокупность показателей и индикаторов оценивания должна учитывать интересы всех участников образовательной деятельности, то есть быть информативной для управленцев, педагогов, родителей, учащихся;
- доступность и прозрачность данных о результатах оценивания для всех участников образовательной деятельности.

Оценка деятельности образовательной организации по формированию и развитию УУД у учащихся может учитывать работу по обеспечению кадровых, методических, материально-технических условий.

В процессе реализации мониторинга успешности освоения и применения УУД могут быть учтены следующие этапы освоения УУД:

- универсальное учебное действие не сформировано (школьник может выполнить лишь отдельные операции, может только копировать действия учителя, не планирует и не контролирует своих действий, подменяет учебную задачу задачей буквального заучивания и воспроизведения);
- учебное действие может быть выполнено в сотрудничестве с педагогом (требуются разъяснения для установления связи отдельных операций и условий задачи, ученик может выполнять действия по уже усвоенному алгоритму);
- неадекватный перенос учебных действий на новые виды задач (при изменении условий задачи не может самостоятельно внести коррективы в действия);
- адекватный перенос учебных действий (самостоятельное обнаружение учеником несоответствия между условиями задачами и имеющимися способами ее решения и правильное изменение способа в сотрудничестве с учителем);
- самостоятельное построение учебных целей (самостоятельное построение новых учебных действий на основе развернутого, тщательного анализа условий задачи и ранее усвоенных способов действия);
- обобщение учебных действий на основе выявления общих принципов.

Система оценки универсальных учебных действий может быть:

- уровневой (определяются уровни владения универсальными учебными действиями);
- позиционной – не только учителя производят оценивание, оценка формируется на основе рефлексивных отчетов разных участников образовательной деятельности: родителей, представителей общественности, принимающей участие в отдельном проекте или виде социальной практики, сверстников, самого обучающегося – в результате появляется некоторая карта самооценивания и позиционного внешнего оценивания.

Не рекомендуется при оценивании развития УУД применять пятибалльную шкалу. Рекомендуется применение технологий формирующего (развивающего оценивания), в том числе бинарное, критериальное, экспертное оценивание, текст самооценки. При разработке настоящего раздела образовательной программы рекомендуется опираться на передовой международный и отечественный опыт оценивания, в том числе в части отслеживания динамики индивидуальных достижений.

Представленные формы и методы мониторинга носят рекомендательный характер и могут быть скорректированы и дополнены образовательной организацией в соответствии с конкретными особенностями и характеристиками текущей ситуации.

2.2. Программы отдельных учебных предметов, курсов

2.2.1. Общие положения

Начальная школа — самоценный, принципиально новый этап в жизни ребенка: начинается систематическое обучение в образовательном учреждении, расширяется сфера взаимодействия ребенка с окружающим миром, изменяется социальный статус и увеличивается потребность в самовыражении.

Образование в начальной школе является базой, фундаментом всего последующего обучения. В первую очередь это касается сформированности универсальных учебных действий (УУД), обеспечивающих умение учиться. Начальное общее образование призвано решать свою главную задачу — закладывать основу формирования учебной деятельности ребенка, включающую систему учебных и познавательных мотивов, умения принимать, сохранять, реализовывать учебные цели, планировать, контролировать и оценивать учебные действия и их результат.

Особенностью содержания современного начального общего образования является не только ответ на вопрос, что ученик должен знать (запомнить, воспроизвести), но и формирование универсальных учебных действий в личностных, коммуникативных, познавательных, регулятивных сферах, обеспечивающих способность к организации самостоятельной учебной деятельности, а также при формировании ИКТ-компетентности обучающихся.

Кроме этого, определение в программах содержания тех знаний, умений и способов деятельности, которые являются надпредметными, т. е. формируются средствами каждого учебного предмета, позволяет объединить возможности всех учебных предметов для решения общих задач обучения, приблизиться к реализации «идеальных» целей образования. В то же время такой подход позволит предупредить узкопредметность в отборе содержания образования, обеспечить интеграцию в изучении разных сторон окружающего мира.

Уровень сформированности УУД в полной мере зависит от способов организации учебной деятельности и сотрудничества, познавательной, творческой, художественно-эстетической и коммуникативной деятельности школьников. Это определило необходимость выделить в примерных программах содержание не только знаний, но и видов деятельности, которое включает конкретные УУД, обеспечивающие творческое применение знаний для решения жизненных задач, начальные умения самообразования. Именно этот аспект примерных программ дает основание для утверждения гуманистической, лично ориентированной направленности образовательной деятельности младших школьников.

Важным условием развития детской любознательности, потребности самостоятельного познания окружающего мира, познавательной активности и инициативности в начальной школе является создание развивающей образовательной среды, стимулирующей активные формы познания: наблюдение, опыты, учебный диалог и пр. Младшему школьнику должны быть созданы условия для развития рефлексии — способности осознавать и оценивать свои мысли и действия как бы со стороны, соотносить результат деятельности с поставленной целью, определять свое знание и незнание и др. Способность к рефлексии — важнейшее качество, определяющее социальную роль ребенка как ученика, школьника, направленность на саморазвитие.

Начальное общее образование вносит вклад в социально-личностное развитие ребенка. В процессе обучения формируется достаточно осознанная система представлений об окружающем мире, о социальных и межличностных отношениях, нравственно-этических нормах. Происходят изменения в самооценке ребенка. Оставаясь достаточно оптимистической и высокой, она становится все более объективной и самокритичной.

Примерные программы по учебным предметам начальной школы разработаны в соответствии с требованиями к результатам (личностным, метапредметным, предметным) освоения основной образовательной программы начального общего образования Федерального государственного образовательного стандарта начального общего образования.

Примерные программы служат ориентиром для авторов рабочих учебных программ.

Примерные программы включают следующие разделы:

- 1) пояснительную записку, в которой конкретизируются общие цели начального общего образования с учетом специфики учебного предмета, курса;
- 2) общую характеристику учебного предмета, курса;
- 3) описание места учебного предмета, курса в учебном плане;
- 4) описание ценностных ориентиров содержания учебного предмета;
- 5) личностные, метапредметные и предметные результаты освоения конкретного учебного предмета, курса;
- 6) содержание учебного предмета, курса;
- 7) тематическое планирование с определением основных видов учебной деятельности обучающихся;
- 9) описание материально-технического обеспечения образовательной деятельности.

2.2.2. Основное содержание учебных предметов

2.2.2.1. Русский язык, 1 класс

Обучение грамоте (письмо)

1. Подготовительный этап
2. Основной этап

Пропись 1. «Мой алфавит»

Пропись 2 «Мой алфавит»

Давайте знакомиться (подготовительный этап).

Мир общения. Слово в общении. Помощники слова в общении. Общение без слов. Как понять животных. Разговаривают ли предметы? Слова и предметы.

Рисунки и предметы в общении. Звучание и значение слова. Слова и слоги. Ударение в слове. Слово и предложение.

Страна АБВГ Дейка (букварный (основной) этап).

Гласные звуки и буквы. Буквы е, ё, и, ю, я. Буквы ь и ъ.

Повторение – мать учения! Старинные азбуки и буквари.

Про все на свете (послебукварный период).

В мире общения. Роль слова в общении. Слово и его значение. Имя собственное.

Слова с несколькими значениями. Слова, близкие по значению. Группы слов.

Звуки и буквы. Алфавит. Гласные звуки. Обозначение их буквами. Согласные звуки. Обозначение их буквами. Слоги. Перенос слов.

Ударение. Ударные и безударные гласные звуки. Обозначение их буквами.

Твердые и мягкие согласные звуки. Обозначение мягкости согласных звуков на письме.

Правописание буквосочетаний жи – ши, ча – ща, чу – щу.

Разделительный мягкий знак. Разделительный твердый знак.

Звонкие и глухие согласные звуки. Обозначение их буквами.

От слова к предложению. Знаки препинания в конце предложения. От предложения к тексту.

Виды речевой деятельности.

Слушание.

Осознание цели, ситуации и результата устного общения с помощью наглядно-образных моделей. Адекватное восприятие звучащей речи. Восприятие на слух информации, содержащейся в предлагаемом тексте, определение основной мысли текста, передача его содержания по вопросам.

Развитие умения слушать речь собеседника (анализировать её, поддерживать диалог репликами, задавать вопросы). Наблюдение за ролью слова, жестов, мимики, интонации в устном общении людей.

Говорение.

Выбор языковых средств в соответствии с целями и условиями общения для эффективного решения коммуникативной задачи. Умение отчётливо произносить слова, чётко артикулируя их. Практическое овладение диалогической формой речи.

Овладение умениями начать, поддержать и закончить разговор, привлечь внимание и т. п. Практическое овладение устными монологическими высказываниями в соответствии с учебной задачей (описание, повествование, рассуждение). Усвоение норм речевого этикета в ситуациях учебного и бытового общения (приветствие, прощание, извинение, благодарность, обращение с просьбой). Соблюдение орфоэпических норм и правильной интонации.

Чтение.

Понимание учебного текста. Выборочное чтение с целью нахождения необходимого материала. Нахождение информации, заданной в тексте в явном виде. Формулирование простых выводов на основе информации, содержащейся в тексте. Интерпретация и обобщение содержащейся в тексте информации. Анализ и оценка содержания, языковых особенностей и структуры текста.

Письмо.

Письмо букв, буквосочетаний, слогов, слов, предложений в системе обучения грамоте. Овладение разборчивым, аккуратным письмом с учётом гигиенических требований к этому виду учебной работы. Списывание, письмо под диктовку в соответствии с изученными правилами. Письменное изложение содержания прослушанного и прочитанного текстов (подробное, выборочное). Создание небольших собственных текстов (сочинений) по интересной детям тематике (на основе впечатлений, литературных произведений, сюжетных рисунков, серий рисунков, просмотренного фрагмента видео - записи и т. п.).

Обучение грамоте

Фонетика.

Звуки речи, их характеристика. Осознание единства звукового состава слова и его значения. Выделение отдельных звуков в слове. Установление числа и последовательности звуков в слове, фиксирование их в звуковых и образно-символических схемах. Сопоставление слов, различающихся одним или несколькими звуками.

Различение гласных и согласных звуков. Понимание фонемных противопоставлений: твёрдых и мягких фонем, знаково-символическое их обозначение. Различение согласных твёрдых и мягких, звонких и глухих.

Слог как минимальная произносительная единица. Деление слов на слоги, открытый и закрытый слоги. Ударение. Определение места ударения в слове, различение ударных и безударных слогов, ударных и безударных гласных.

Графика.

Различение звука и буквы: буква как знак звука. Овладение позиционным способом обозначения звуков буквами. Буквы ъ, ь, не обозначающие звуков. Гласные буквы е, ё, ю, я; их двойная роль (в зависимости от места в слове). Обозначение на письме мягкости согласных звуков с помощью букв и, е, ё, ю, я. Мягкий знак как показатель мягкости согласных звуков. Употребление ь и ь как разделительных знаков.

Знакомство с русским алфавитом как последовательностью букв. Значение алфавита. Сравнение алфавитного письма (обозначение звуков буквами) и письма с помощью рисунков, символов (пиктография). Понимание ценности современного письма.

Слово и предложение.

Восприятие слова как объекта изучения, материала для анализа. Наблюдение над значением слова. Практическое различение значения и звучания слова. Роль слова как посредника в общении, его номинативная функция. Правильное употребление в речи слов, называющих отдельные предметы (роза, ландыш, осока), и слов с обобщающим значением (цветы, растения).

Различение слова и предложения. Работа с предложением: выделение слов, изменение их порядка.

Орфография и пунктуация.

Знакомство с правилами правописания и их применение:

- раздельное написание слов;
- обозначение гласных после шипящих (ча — ща, чу — шу, жи — ши);
- употребление ь для обозначения на письме мягкости согласных;
- употребление ь и ы как разделительных знаков;
- прописная (заглавная) буква в начале предложения, в именах собственных;
- перенос слов по слогам без стечения согласных;
- знаки препинания в конце предложения.

Развитие речи.

Первоначальное представление о тексте как речевом произведении. Выделение в тексте предложений. Объединение предложений в текст. Понимание прочитанного текста при самостоятельном чтении вслух и при его прослушивании.

Первоначальное представление о речи с помощью наглядно-образных моделей. Деление речи на смысловые части (предложения) с помощью рисунков и схем. Составление из предложений связного текста, его запись.

Составление небольших рассказов повествовательного характера по серии сюжетных картинок, по материалам собственных игр, занятий, наблюдений. Культура речевого общения. Освоение позитивной модели речевого общения, основанной на доброжелательности, миролюбии и уважении к собеседнику.

2 класс

Раздел «Мир общения». Повторение. Даёт целостное представление о языке, о таких его единицах, как звук, буква, слово, предложение, текст. Буква ь для обозначения мягкости согласных в середине слова (перед твердым и мягким согласным); случаи, когда ь не пишется (чк, чн и др. сочетания). Использование букв ь и ы как разделительных (предупредительных) при обозначении звука [и'].

Раздел «Звуки и буквы. Слог. Ударение». Основная цель данного раздела связана с освоением орфографических правил и формированием грамотного письма. Понятие орфограмма, необходимость выбора буквы как ее признак. Наиболее частотные орфограммы как «главные опасности письма»: орфограммы безударных гласных и парных по глухости-звонкости согласных. Запись с пропуском орфограмм («с окошками») как способ письма без ошибок. Орфографический словарь, его назначение и порядок поиска слов.

Понятие орфографическое правило, применение правил как способ решения орфографических задач. Выбор буквы на конце слов, называющих предметы (сливА, яблонЯ, деревО, морЕ, сливЫ, яблОКИ), действия (игралА, игралО, игралИ; играТЬ, играЕТ), на месте звука [y] (клУбника, тЮльпан, на сливУ, на яблонЮ). Наличие двух орфограмм в безударных слогах жи-ши (жИвут).

Решение орфографических задач в корнях слов: проверочные слова как помощники при выборе правильной буквы. Общее правило и способы подбора проверочных слов для корневых орфограмм безударных гласных и парных по глухости-звонкости согласных (на конце слова и перед другими согласными) в названиях предметов, действий, признаков. Пользование орфографическим словарем как способ выяснения непроверяемых написаний.

Возможность произносимых согласных звуков в корнях слов и способы решения орфографической задачи. Удвоенные согласные в корне слова и на границе частей слов. Правило выбора разделительного (предупредительного) знака: ь или ы. Написание наиболее распространенных приставок и суффиксов. Буквы в окончаниях слов при их изменении как еще не решаемые орфографические задачи.

Раздел «Слово и его значение» посвящен формированию элементарных представлений о лексическом значении слова, его многозначности, синонимах и антонимах. Предмет как общее название слов, отвечающих на вопросы кто? что? Слова и их значения; семьи слова, родственные слова, корень слова, понятие однокоренные слова, слова близкие и противоположные по значению (синонимы и антонимы); отличие однокоренных слов от

синонимов и слов с омонимичными («похожими») корнями. Способ нахождения корня в словах. Изменение слов по числам и «по команде вопросов», понятие об окончании, в том числе нулевом (об «окончании-невидимке»). Приставки и суффиксы: их назначение, место в словах. Анализ состава слова, основные действия при его проведении. Разграничение приставок и предлогов. Наиболее распространенные значения приставок и суффиксов, использование их в речи и написание.

Раздел «Состав слова». Словообразование. Первые наблюдения за строением слова на наглядно-образных моделях. Первоначальное знакомство с составом слова: корень, приставка, суффикс, окончание; выделение корня слова на основе подбора однокоренных слов (с помощью учителя). Сопоставление значения и написания однокоренных слов. Наблюдение за единообразным написанием корней в родственных словах. Образование новых слов с помощью приставок; правописание приставок. Обозначение на письме безударных гласных звуков в корне слова. Обозначение на письме парных звонких и глухих согласных звуков в корне слова. Корень — смысловой центр слова.

Раздел «Части речи». Внимание учеников переключается с конкретного лексического значения слова на его грамматическое значение. Знакомство с такими грамматическими категориями, как имя существительное, имя прилагательное, глагол.

Раздел «Предложение. Текст». Назначение предложения, признаки (наличие выраженной мысли и в устной речи интонации ее конца, связь слов); оформление границ предложений в устной и письменной речи. Возможность запятых и других знаков внутри предложений; запятые при перечислении, перед словами-помощниками а, но. Виды предложений по цели: повествовательные, вопросительные, побудительные. Разговор двух людей (диалог), обращение (на уровне общего представления), их оформление в письменной речи (выделение реплик диалога «черточками», восклицательный знак при обращении). Правила вежливости при разговоре по телефону. Виды предложений по интонации: восклицательные и невосклицательные; их оформление при письме. Способы построения предложений при ответе на вопрос «Почему?»; грамотная их запись (общее знакомство). Побудительные предложения с выражением совета, просьбы, пожелания, требования; особенности их произнесения; оформление предложений со словом пожалуйста в письменной речи. Отличие текста от предложения: развитие мысли и потому наличие нескольких предложений. Тема и основная мысль как стержень текста. Требования к хорошему тексту, правила его обдумывания и улучшения после записи. Пересказ как способ передачи мыслей автора, изложение как письменный пересказ.

3 класс

Содержание учебного предмета

Виды речевой деятельности.

Слушание. Говорение. Чтение. Письмо.

Развитие речи.

Собеседники. Диалог. Культура устной и письменной речи Текст и его особенности. Виды текстов. Художественный и научный тексты.

Язык-главный помощник в общении. Повторение: Текст. Виды текстов.

Фонетика и орфоэпия. Слог, ударение. Слог, ударение. Закрепление.

Графика. Звуки и буквы. Звуки и буквы. Закрепление.

Лексика.

Что сказала слово. Слово и его значение. Мотивированные названия слов. Синонимы и антонимы. Омонимы. Многозначные слова.

Синтаксис.

Словосочетание. Предложение. Главные члены предложения. Второстепенные члены предложения, их роль в предложении. Предложения с однородными членами. Повторение. Главные и второстепенные члены предложения.

Орфография и пунктуация.

«Девять правил орфографии». Прописная буква в именах собственных. Проверяемые и непроверяемые гласные в корне слова. Проверяемые

и непроверяемые парные по звонкости-глухости согласные в корне слова. Непроизносимые согласные. Разделительный твёрдый и мягкий знаки. Удвоенные согласные. Правописание буквосочетаний жи -ши, ча-ща, чу-щу, чк,чн,щн. Не с глаголами. Повторение: Безударные гласные в корне слова. Парные согласные. Непроизносимые согласные. Разделительный ь и ъ знаки. Ь знак после шипящих в конце имён существительных. Мягкий знак на конце имён существительных после шипящих. Не с глаголами.

Состав слова (морфемика).

Состав слова. Состав слова. Корень. Корневые орфограммы . Приставка . Суффикс . Окончание и основа . Как образуются слова. Сложные слова.

Морфология.

Части речи. Имя существительное как часть речи. Собственные и нарицательные имена существительные. Одушевлённые и неодушевлённые имена существительные. Число имён существительных. Род имён существительных. Мягкий знак на конце имён существительных после шипящих. Изменение имён существительных по падежам. Изменение имён существительных по падежам. Именительный падеж. Изменение имён существительных по падежам. Родительный падеж. Изменение имён существительных по падежам. Дательный падеж. Изменение имён существительных по падежам. Винительный падеж. Изменение имён существительных по падежам. Творительный падеж. Изменение имён существительных по падежам. Предложный падеж. Изменение имён существительных по падежам. Как разобрать имя существительное. Местоимение. Глагол как часть речи. Изменение глаголов по временам. Изменение глаголов по временам. Образование глагольных форм. Глаголы настоящего времени. Глаголы прошедшего времени. Глаголы будущего времени. Изменение глаголов по временам. Неопределённая форма глагола. Изменение глаголов по числам. Изменение по родам глаголов прошедшего времени. Окончания глаголов в прошедшем времени. Не с глаголами. Разбор глагола как части речи. Имя прилагательное как часть речи. Изменение имён прилагательных по родам. Правописание окончаний имён прилагательных. Изменение имён прилагательных по числам. Изменение имён прилагательных по родам, числам, падежам. Разбор имени прилагательного как части речи . Имя прилагательное Повторение: Части речи. Не с глаголами. Разбор глагола как части речи. Разбор имени прилагательного как часть речи. Разбор имени существительного как часть речи. Местоимение.

4 класс

Лексика, фонетика, грамматика, правописание и развитие речи

Повторение изученного.

Язык и речь. (Наша речь и наш язык. Формулы вежливости).

Текст. Текст и его признаки. Тема, основная мысль, заголовок текста. Построение (композиция) текста. Связь между частями текста. План. Типы текста (повествование, описание, рассуждение, смешанный текст).

Предложение. Предложение как единица речи. Виды предложений по цели высказывания и интонации. Знаки препинания в конце предложений. Диалог. Обращение. Знаки препинания в предложениях с обращением в начале, середине, конце предложения (общее представление).

Составление предложений с обращением.

Основа предложения. Главные и второстепенные члены предложения.

Словосочетание. Вычленение из предложения основы и словосочетаний.

Разбор предложения по членам предложения.

Предложение.

Однородные члены предложения. Однородные члены предложения (общее представление). Предложения с однородными членами без союзов. Интонация перечисления, запятая при перечислении. Предложения с однородными членами, связанными союзами и (без перечисления), а, но. Интонация, знаки препинания при однородных членах с союзами и, а, но. Составление и запись предложений с однородными членами с союзами и без союзов.

Простые и сложные предложения. Простые и сложные предложения (общее представление). Знаки препинания в сложных предложениях. Сложное предложение и предложение с однородными членами.

Слово в языке и речи.

Слово и его лексическое значение. Обобщение знаний о словах. Лексическое значение слова. Однозначные и многозначные слова. Прямое и переносное значения слов. Синонимы, антонимы, омонимы. Устаревшие и новые слова. Заимствованные слова. Устойчивые сочетания слов (фразеологизмы). Ознакомление со словарем иностранных слов учебника.

Формирование умения правильно выбирать слова для выражения мысли в соответствии с типом текста и видами речи. Устранение однообразного употребления слов в связной речи.

Состав слова. Состав слова. Распознавание значимых частей слова. Морфемный и словообразовательный разбор слов типа *подснежник, русский, травинка, смелость, маленький*. Развитие навыка правописания гласных и согласных в корнях слов на более сложном материале. Упражнение в правописании приставок и суффиксов, разделительных твердого (ъ) и мягкого (ь) знаков. Совершенствование звуко-буквенного анализа с привлечением слов более сложного слога-звукового *состава* типа *сильный, водичка, ёлка, вьюга, съел*.

Части речи. Обобщение знаний о частях речи (имя существительное, имя прилагательное, глагол, имя числительное, местоимение, предлог). Наречие как часть речи (общее представление), значение, вопросы. Правописание наиболее употребительных наречий с суффиксами -о, -а (*близко, быстро, интересно, влево, направо, заново, справа, слева, издалика*). Роль наречий в предложении (второстепенный член предложения).

Имя существительное.

Склонение имен существительных (повторение). Развитие навыка в склонении имен существительных и в распознавании падежей. Несклоняемые имена существительные.

Основные типы склонения имен существительных (общее представление). Первое склонение имен существительных и упражнение в распознавании имен существительных 1-го склонения. Второе склонение имен существительных и упражнение в распознавании имен существительных 2-го склонения. 3-е склонение имен существительных и упражнение в распознавании имен существительных 3-го склонения.

Правописание безударных падежных окончаний имен существительных 1, 2 и 3-го склонения в единственном числе (кроме имен существительных на -мя, -ий, -ие, -ия). Ознакомление со способами проверки безударных падежных окончаний имен существительных (общее представление). Развитие навыка правописания безударных падежных окончаний имен существительных 1, 2 и 3-го склонения в единственном числе в каждом из падежей.

Упражнение в употреблении падежных форм имен существительных с предлогом и без предлога в речи (*пришёл из школы, из магазина, с вокзала; работать в магазине, на почте; гордиться товарищем, гордость за товарища; слушать музыку, прислушиваться к музыке*).

Склонение имен существительных во множественном числе. Развитие навыка правописания окончаний имен существительных во множественном числе. Формирование умений образовывать формы именительного и родительного падежей множественного числа (*инженеры, учителя, директора; урожай помидоров, яблок*) и правильно употреблять их в речи.

Имя прилагательное.

Имя прилагательное как часть речи. Связь имен прилагательных с именем существительным. Упражнение в распознавании имен прилагательных по общему лексическому значению, в изменении имен прилагательных по числам. в единственном числе по родам, в правописании родовых окончаний.

Склонение имен прилагательных (кроме прилагательных с основой на шипящий и оканчивающихся на -ья, -ье, -ов, -ин). Способы проверки правописания безударных падежных окончаний имен прилагательных (общее представление).

Склонение имен прилагательных в мужском и среднем роде в единственном числе. Развитие навыка правописания падежных окончаний имен прилагательных мужского и среднего рода в единственном числе.

Склонение имен прилагательных в женском роде в единственном числе. Развитие навыка правописания падежных окончаний имен прилагательных женского рода в единственном числе.

Склонение и правописание имен прилагательных во множественном числе.

Употребление в речи имен прилагательных в прямом и переносном значениях, прилагательных-синонимов, прилагательных-антонимов, прилагательных-паронимов.

Местоимение.

Местоимение как часть речи. Личные местоимения 1, 2 и 3-го лица единственного и множественного числа. Склонение личных местоимений с предлогами и без предлогов. Раздельное написание предлогов с местоимениями (*к тебе, у тебя, к ним*). Развитие навыка правописания падежных форм личных местоимений в косвенных падежах (*тебя, меня, его, её, у него, с нею*). Упражнение в правильном употреблении местоимений в речи. Использование местоимений как одного из средств связи предложений в тексте

Глагол.

Глагол как часть речи. Упражнение в распознавании глаголов по общему лексическому значению, в изменении глаголов по временам и числам, глаголов прошедшего времени по родам в единственном числе.

Неопределенная форма глагола (особенности данной формы). Образование временных форм от неопределенной формы глагола. Возвратные глаголы (общее представление). Правописание возвратных глаголов в неопределенной форме.

Изменение глаголов по лицам и числам в настоящем и будущем времени (спряжение). Развитие умения изменять глаголы в настоящем и будущем времени по лицам и числам, распознавать лицо и число глаголов. Правописание мягкого знака (ь) в окончаниях глаголов 2-го лица единственного числа после шипящих.

Глаголы I и II спряжения (общее представление). Глаголы-исключения. Правописание безударных личных окончаний глаголов в настоящем и будущем времени. Распознавание возвратных глаголов в 3-м лице и в неопределенной форме по вопросам (*что делает? умывается, что делать? умываться*). Правописание буквосочетаний -тся в возвратных глаголах в 3-м лице и **-тся** в возвратных глаголах неопределенной формы (общее представление).

Правописание глаголов в прошедшем времени. Правописание родовых окончаний глаголов в прошедшем времени, правописание суффиксов глаголов в прошедшем времени (*видеть — видел, слышать — слышал*)

Употребление в речи глаголов в прямом и переносном значении, глаголов-синонимов, глаголов-антонимов. Развитие умения правильно употреблять при глаголах имена существительные в нужных падежах с предлогами и без предлогов (*тревожиться за отца, беспокоиться об отце, любоваться закатом, смотреть на закат*).

Повторение изученного. Связная речь

Речь и ее значение в речевой практике человека. Место и роль речи в общении между людьми. Зависимость речи от речевой ситуации. Текст. Текст, основная мысль, заголовок. Построение (композиция) текста. План. Составление плана к изложению и сочинению (коллективно и самостоятельно). Связь между предложениями в тексте, частями текста. Структура текста-повествования, текста-описания, текста-рассуждения.

Составление небольшого рассказа с элементами описания и рассуждения с учетом разновидностей речи (о случае из жизни, об экскурсии, наблюдениях и др.).

Изложение. Изложение (подробное, сжатое) текста по коллективно или самостоятельно составленному плану.

Использование при создании текста изобразительно-выразительных средств (эпитетов, сравнений, олицетворений), глаголов-синонимов, прилагательных-синонимов, существительных-синонимов и др.

Сочинение. Сочинения (устные и письменные) по сюжетному рисунку, серии сюжетных рисунков, демонстрационной картине, по заданной теме и собственному выбору темы с предварительной коллективной подготовкой под руководством учителя либо без помощи учителя.

Речевая этика: слова приветствия, прощания, благодарности, просьбы; слова, используемые при извинении и отказе.

Чистописание

Закрепление навыка правильного начертания букв, рациональных способов соединений букв в словах, предложениях, небольших текстах при несколько ускоренном письме. Упражнение в развитии ритмичности, плавности письма, способствующих формированию скорости.

Работа по устранению недочетов графического характера в почерках учащихся.

2.2.2.2. Литературное чтение

СОДЕРЖАНИЕ КУРСА «ЛИТЕРАТУРНОЕ ЧТЕНИЕ»

1 класс

Обучение грамоте (азбука)

I. Давайте знакомиться! (подготовительный этап)

Мир общения.

Введение в мир общения: Давайте знакомиться. Мы теперь ученики.

Мир полон звуков. Гласные и согласные звуки. Твердые и мягкие согласные. ударение. Слоги. слова.

II. Страна АБВГДейка (букварный (основной) этап)

Гласные звуки и буквы.

Звуковой анализ, характеристика гласных звуков, обозначение их буквами.

Знакомство с шестью гласными звуками и буквами (Аа, Оо, Уу, Ии, ы, Ээ).

Звучание и значение слова.

Согласные звуки и буквы.

Согласные звуки, обозначение их буквами.

Гласные и согласные звуки. Обозначение звуков буквами.

Мягкие и твердые согласные.

Звонкие и глухие согласные.

Буквы е, ё, ю, я.

Двойное значение букв е, ё, ю, я (в зависимости от места в слове): обозначение в начале слова и после гласных, согласных.

Буквы ь и ъ.

Буквы ь и ъ, не обозначающие звуков. __

Обозначение мягкости согласных звуков с помощью мягкого знака.

Употребление ь и ъ как разделительных знаков.

Повторение – мать учения! Старинные азбуки и буквари.

Алфавит.

Литературное чтение

Книги-мои друзья. Писатели. Пословицы. Люблю все живое. Хорошие соседи, счастливые друзья.

Виды речевой и читательской деятельности

Аудирование (слушание)

Восприятие на слух звучащей речи (высказывание собеседника, чтение различных текстов).

Адекватное понимание содержания звучащей речи, умение отвечать на вопросы по содержанию услышанного произведения, определение последовательности событий, осознание цели речевого высказывания, умение задавать вопрос по услышанному учебному, научно-познавательному и художественному произведению.

Чтение

Чтение вслух. Постепенный переход от слогового к плавному осмысленному правильному чтению целыми словами вслух (скорость чтения в соответствии с индивидуальным темпом чтения), постепенное увеличение скорости чтения. Установка на нормальный для читающего темп беглости, позволяющий ему осознать текст. Соблюдение орфоэпических и интонационных норм чтения. Чтение предложений с интонационным выделением знаков препинания. Понимание смысловых особенностей разных по виду и типу текстов, передача их с помощью интонирования.

Чтение про себя. Осознание смысла произведения при чтении про себя (доступных по объёму и жанру произведений). Определение вида чтения (изучающее, ознакомительное, просмотровое, выборочное). Умение находить в тексте необходимую информацию. Понимание особенностей разных видов чтения: факта, описания, дополнения высказывания и др.

Работа с разными видами текста. Общее представление о разных видах текста: художественном, учебном, научно-популярном — и их сравнение. Определение целей создания этих видов текста. Особенности фольклорного текста.

Практическое освоение умения отличать текст от набора предложений. Прогнозирование содержания книги по её названию и оформлению.

Самостоятельное определение темы, главной мысли, структуры; деление текста на смысловые части, их озаглавливание. Умение работать с разными видами информации.

Участие в коллективном обсуждении: умение отвечать на вопросы, выступать по теме, слушать выступления товарищей, дополнять ответы по ходу беседы, используя текст.

Привлечение справочных и иллюстративно-изобразительных материалов.

Библиографическая культура. Книга как особый вид искусства. Книга как источник необходимых знаний. Первые книги на Руси и начало книгопечатания (общее представление).

Книга учебная, художественная, справочная. Элементы книги: содержание или оглавление, титульный лист, аннотация, иллюстрации. Виды информации в книге: научная, художественная (с опорой на внешние показатели книги, её справочно-иллюстративный материал).

Типы книг (изданий): книга-произведение, книга-сборник, собрание сочинений, периодическая печать, справочные издания (справочники, словари, энциклопедии).

Выбор книг на основе рекомендованного списка, картотеки, открытого доступа к детским книгам в библиотеке. Алфавитный каталог. Самостоятельное пользование соответствующими возрасту словарями и справочной литературой.

Работа с текстом художественного произведения. Понимание заглавия произведения, его адекватное соотношение с содержанием. Определение особенностей художественного текста:

своеобразие выразительных средств языка (с помощью учителя). Осознание того, что фольклор есть выражение общечеловеческих нравственных правил и отношений.

Понимание нравственного содержания прочитанного, осознание мотивации поведения героев, анализ поступков героев с точки зрения норм морали. Осознание понятия «родина», представления о проявлении любви к Родине в литературе разных народов (на примере народов России). Схожесть тем, идей, героев в фольклоре разных народов. Самостоятельное воспроизведение текста с использованием выразительных средств языка последовательное воспроизведение эпизодов с использованием специфической для данного произведения лексики (по вопросам учителя), рассказ по иллюстрациям, пересказ.

Характеристика героя произведения с использованием художественно-выразительных средств данного текста. Нахождение в тексте слов и выражений, характеризующих героя и событие. Анализ (с помощью учителя) поступка персонажа и его мотивов. Сопоставление поступков героев по аналогии или по контрасту. Выявление авторского отношения к герою на основе анализа текста, авторских помет, имён героев.

Характеристика героя произведения. Портрет, характер героя выраженные через поступки и речь.

Освоение разных видов пересказа художественного текста: подробный, выборочный и краткий (передача основных мыслей).

Подробный пересказ текста: определение главной мысли фрагмента, выделение опорных или ключевых слов, озаглавливание, подробный пересказ эпизода; деление текста на части, определение главной мысли каждой части и всего текста, озаглавливание каждой части и всего текста, составление плана в виде назывных предложений из текста, в виде вопросов, в виде самостоятельно сформулированного высказывания.

Самостоятельный выборочный пересказ по заданному фрагменту: характеристика героя произведения (отбор слов, выражений в тексте, позволяющих составить рассказ о герое), описание места действия (выбор слов, выражений в тексте, позволяющих составить данное описание на основе текста). Вычленение и сопоставление эпизодов из разных произведений по общности ситуаций, эмоциональной окраске, характеру поступков героев.

Работа с учебными, научно-популярными и другими текстами. Понимание заглавия произведения, адекватное соотношение с его содержанием. Определение особенностей учебного и научно-популярного текста (передача информации). Понимание отдельных, наиболее общих особенностей текстов былин, легенд, библейских рассказов (по отрывкам или не большим текстам). Знакомство с простейшими приёмами анализа различных видов текста: установление причинно-следственных связей. Определение главной мысли текста. Деление текста на части. Определение микротема. Ключевые или опорные слова. Построение алгоритма деятельности по воспроизведению текста. Воспроизведение текста с опорой на ключевые слова, модель, схему. Подробный пересказ текста. Краткий пересказ текста (выделение главного в содержании текста).

Говорение (культура речевого общения)

Осознание диалога как вида речи. Особенности диалогического общения: понимать вопросы, отвечать на них и самостоятельно задавать вопросы по тексту; выслушивать, не перебивая, собеседника и в вежливой форме высказывать свою точку зрения по обсуждаемому произведению (учебному, научно-познавательному, художественному тексту). Доказательство собственной точки зрения с опорой на текст или личный опыт. Использование норм речевого этикета в условиях вне учебного общения. Знакомство с особенностями национально го этикета на основе фольклорных произведений. Работа со словом (распознавать прямое и переносное значение слов, их многозначность), целенаправленное пополнение активного словарного запаса.

Монолог как форма речевого высказывания. Монологическое речевое высказывание небольшого объёма с опорой на авторский текст, по предложенной теме или в виде (форме) ответа на вопрос. Отражение основной мысли текста в высказывании. Передача содержания прочитанного или прослушанного с учётом специфики научно-популярного, учебного и

художественного текста. Передача впечатлений (из повседневной жизни, художественного произведения, изобразительного искусства) в рассказе (описание, рассуждение, повествование). Самостоятельное построение плана собственного высказывания. Отбор и использование выразительных средств языка (синонимы, антонимы, сравнения) с учётом особенностей монологического высказывания.

Устное сочинение как продолжение прочитанного произведения, отдельных его сюжетных линий, короткий рассказ по рисункам либо на заданную тему.

Письмо (культура письменной речи)

Нормы письменной речи: соответствие содержания заголовку (отражение темы, места действия, характеров героев), использование в письменной речи выразительных средств языка (синонимы, антонимы, сравнения) в мини-сочинениях (повествование, описание, рассуждение), рассказ на заданную тему, отзыв.

Круг детского чтения

Произведения устного народного творчества разных народов России. Произведения классиков отечественной литературы XIX—XX вв., классиков детской литературы, произведения современной отечественной (с учётом многонационального характера России) и зарубежной литературы, доступные для восприятия младших школьников.

Представленность разных видов книг: историческая, приключенческая, фантастическая, научно-популярная, справочно-энциклопедическая литература; детские периодические издания (по выбору).

Основные темы детского чтения: фольклор разных народов, произведения о Родине, природе, детях, братьях наших меньших, добре и зле, юмористические произведения.

Литературоведческая пропедевтика (практическое освоение)

Нахождение в тексте, определение значения в художественной речи (с помощью учителя) средств выразительности:

синонимов, антонимов, эпитетов, сравнений, метафор, гипербол.

Ориентировка в литературных понятиях: художественное произведение, художественный образ, искусство слова, автор (рассказчик), сюжет, тема. Герой произведения: его портрет, речь, поступки, мысли; отношение автора к герою.

Общее представление о композиционных особенностях построения разных видов рассказывания: повествования (рассказ), описания (пейзаж, портрет, интерьер), рассуждения (монолог героя, диалог героев). Прозаическая и стихотворная речь: узнавание, различение, выделение особенностей стихотворного произведения (ритм, рифма).

Фольклор и авторские художественные произведения (различение).

Жанровое разнообразие произведений. Малые фольклорные формы (колыбельные песни, потешки, пословицы и поговорки, загадки) — узнавание, различение, определение основного смысла. Сказки (о животных, бытовые, волшебные). Художественные особенности сказок: лексика, построение (композиция). Литературная (авторская) сказка.

Рассказ, стихотворение, басня — общее представление о жанре, особенностях построения и выразительных средствах.

Творческая деятельность обучающихся (на основе литературных произведений)

Интерпретация текста литературного произведения в творческой деятельности учащихся: чтение по ролям, инсценирование, драматизация; устное словесное рисование, знакомство с различными способами работы с деформированным текстом и использование их (установление причинно-следственных связей, последовательности событий: соблюдение этапности в выполнении действий); изложение с элементами сочинения, создание собственного текста на основе художественного произведения (текст по аналогии), репродукций картин художников, по серии иллюстраций к произведению или на основе личного опыта.

2 класс

Виды речевой и читательской деятельности

Аудирование (слушание)

Восприятие на слух звучащей речи (высказывание собеседника, чтение различных текстов). Адекватное понимание содержания звучащей речи, умение отвечать на вопросы по содержанию услышанного произведения, определение последовательности событий, осознание цели речевого высказывания, умение задавать вопрос по услышанному учебному, научно-познавательному и художественному произведению.

Чтение

Чтение вслух. Постепенный переход от слогового к плавному осмысленному правильному чтению целыми словами вслух (скорость чтения в соответствии с индивидуальным темпом чтения), постепенное увеличение скорости чтения. Установка на нормальный для читающего темп беглости, позволяющий ему осознать текст. Соблюдение орфоэпических и интонационных норм чтения. Чтение предложений с интонационным выделением знаков препинания. Понимание смысловых особенностей разных по виду и типу текстов, передача их с помощью интонирования.

Чтение про себя. Осознание смысла произведения при чтении про себя (доступных по объему и жанру произведений). Определение вида чтения (изучающее, ознакомительное, просмотровое, выборочное). Умение находить в тексте необходимую информацию. Понимание особенностей разных видов чтения: факта, описания, дополнения высказывания и др.

Работа с разными видами текста. Общее представление о разных видах текста: художественных, учебных, научно-популярных – и их сравнение. Определение целей создания этих видов текста. Особенности фольклорного текста.

Прогнозирование содержания книги по ее названию и оформлению.

Самостоятельное определение темы, главной мысли, структуры; деление текста на смысловые части, их озаглавливание. Умение работать с разными видами информации.

Участие в коллективном обсуждении: умение отвечать на вопросы, выступать по теме, слушать выступления товарищей, дополнять ответы по ходу беседы, используя текст.

Привлечение справочных и иллюстративно-изобразительных материалов.

Библиографическая культура. Книга учебная, художественная, справочная. Элементы книги: содержание или оглавление, титульный лист, аннотация, иллюстрации. Виды информации в книге: научная, художественная (с опорой на внешние показатели книги, ее справочно-иллюстративный материал).

Типы книг (изданий): книга-произведение, книга-сборник, собрание сочинений, периодическая печать, справочные издания (справочники, словари, энциклопедии).

Выбор книг на основе рекомендованного списка, картотеки, открытого доступа к детским книгам в библиотеке. Самостоятельное пользование соответствующими возрасту словарями и справочной литературой.

Работа с текстом художественного произведения. Понимание заглавия произведения, его адекватное соотношение с содержанием. Определение особенностей художественного текста: своеобразие выразительных средств языка (с помощью учителя). Осознание того, что фольклор есть выражение общечеловеческих нравственных правил и отношений.

Понимание нравственного содержания прочитанного, осознание мотивации поведения героев, анализ поступков героев с точки зрения норм морали. Осознание понятия «Родина», представления о проявлении любви к Родине в литературе разных народов (на примере народов России). Схожесть тем, идей, героев в фольклоре разных народов. Самостоятельное воспроизведение текста с использованием выразительных средств языка: последовательное воспроизведение эпизода с использованием специфической для данного произведения лексики (по вопросам учителя), рассказ по иллюстрациям, пересказ.

Характеристика героя произведения с использованием художественно-выразительных средств данного текста. Нахождение в тексте слов и выражений, характеризующих героя и событие.

Анализ (с помощью учителя), мотивы поступка персонажа. Сопоставление поступков героев

по аналогии или по контрасту. Выявление авторского отношения к герою на основе анализа текста, авторских помет, имен героев.

Характеристика героя произведения. Портрет, характер героя, выраженные через поступки и речь.

Освоение разных видов пересказа художественного текста: подробный, выборочный и краткий (передача основных мыслей).

Подробный пересказ текста: определение главной мысли фрагмента, выделение опорных или ключевых слов, озаглавливание, подробный пересказ эпизода; деление текста на части, определение главной мысли каждой части и всего текста, озаглавливание каждой части и всего текста, составление плана в виде назывных предложений из текста, в виде вопросов, в виде самостоятельно сформулированного высказывания.

Самостоятельный выборочный пересказ по заданному фрагменту: характеристика героя произведения (отбор слов, выражений в тексте, позволяющих составить рассказ о герое), описание места действия (выбор слов, выражений в тексте, позволяющих составить данное описание на основе текста). Вычленение и сопоставление эпизодов из разных произведений по общности ситуаций, эмоциональной окраске, характеру поступков героев.

Работа с учебными, научно-популярными и другими текстами. Понимание заглавия произведения; адекватное соотношение с его содержанием. Определение особенностей учебного и научно-популярного текста (передача информации). Знакомство с простейшими приемами анализа различных видов текста: установление причинно-следственных связей. Определение главной мысли текста. Деление текста на части. Определение микротем. Ключевые или опорные слова.

Говорение (культура речевого общения)

Осознание диалога как вида речи. Доказательство собственной точки зрения с опорой на текст или собственный опыт. Использование норм речевого этикета в условиях внеучебного общения. Знакомство с особенностями национального этикета на основе фольклорных произведений.

Работа со словом (распознавать прямое и переносное значения слов, их многозначность), целенаправленное пополнение активного словарного запаса.

Монолог как форма речевого высказывания. Монологическое речевое высказывание небольшого объема с опорой на авторский текст, по предложенной теме или в виде (форме) ответа на вопрос. Отражение основной мысли текста в высказывании. Передача содержания прочитанного или прослушанного с учетом специфики научно-популярного, учебного и художественного текста. Передача впечатлений (из повседневной жизни, художественного произведения, изобразительного искусства) в рассказе (описание, рассуждение, повествование). Устное сочинение как продолжение прочитанного произведения, отдельных его сюжетных линий, короткий рассказ по рисункам либо на заданную тему.

Письмо (культура письменной речи)

Нормы письменной речи: соответствие содержания заголовку (отражение темы, места действия, характеров героев), использование в письменной речи выразительных средств языка (синонимы, антонимы, сравнение) в мини-сочинениях (повествование, описание, рассуждение), рассказ на заданную тему.

Круг детского чтения

Произведения устного народного творчества разных народов России. Произведения классиков отечественной литературы XIX–XX вв., классиков детской литературы, произведения современной отечественной (с учетом многонационального характера России) и зарубежной литературы, доступные для восприятия младших школьников.

Представленность разных видов книг: историческая, приключенческая, фантастическая, научно-популярная, справочно-энциклопедическая литература; детские периодические издания (по выбору).

Основные темы детского чтения: фольклор разных народов, произведения о Родине, природе, детях, братьях наших меньших, добре и зле, юмористические произведения.

Литературоведческая пропедевтика (практическое освоение)

Нахождение в тексте, определение значения в художественной речи (с помощью учителя) средств выразительности: синонимов, антонимов, эпитетов, сравнений, метафор, гипербол.

Ориентировка в литературных понятиях: художественное произведение, художественный образ, искусство слова, автор (рассказчик), сюжет, тема; герой произведения: его портрет, речь, поступки, мысли; отношение автора к герою.

Общее представление о композиционных особенностях построения разных видов рассказывания: повествование (рассказ), описание (пейзаж, портрет, интерьер), рассуждение (монолог героя, диалог героев).

Прозаическая и стихотворная речь: узнавание, различение, выделение особенностей стихотворного произведения (ритм, рифма).

Фольклор и авторские художественные произведения (различение).

Жанровое разнообразие произведений. Малые фольклорные формы (колыбельные песни, потешки, пословицы и поговорки, загадки) – узнавание, различение, определение основного смысла. Сказки (о животных, бытовые, волшебные). Художественные особенности сказок: лексика, построение (композиция). Литературная (авторская) сказка.

Рассказ, стихотворение – общее представление о жанре, особенностях построения и выразительных средствах.

Творческая деятельность обучающихся (на основе литературных произведений)

Интерпретация текста литературного произведения в творческой деятельности учащихся: чтение по ролям, инсценирование, драматизация; устное словесное рисование, знакомство с различными способами работы с деформированным текстом и использование их (установление причинно-следственных связей, последовательности событий: соблюдение этапности в выполнении действий); изложение с элементами сочинения, создание собственного текста на основе художественного произведения (*текст по аналогии*), *репродукций картин художников, по серии иллюстраций к произведению или на основе личного опыта.*

Круг чтения второго года обучения

«Виды речевой деятельности. Культура речевого общения» — Любите книгу. Рассказы о любимых книгах. Ю.Энтин «Слово про слово». В.Боков. «Книга – учитель...». **Г.Ладонщиков** «Лучший друг». Произведения устного народного творчества. Р.н. с. «Сивка-Бурка» Мы идём в библиотеку. Лиса – сказочный герой и животное. Михаил Пляцковский «Настоящий друг», Н.Носов «На горке». Много захочешь – последнее потеряешь А.С.Пушкин. «Сказка о рыбаке и рыбке». Д.Н.Мамин-Сибиряк «Алёнушкины сказки». Мы идём в библиотеку. Сказки Г.Х.Андерсена. С.Маршак «Март». И.Левитан Ранняя весна» Ю.Энтин «Песня о маме». Б.Заходер «С папой мы давно решили». Люблю всё живое. Саша Чёрный «Жеребёнок». В. Бианки «Лесной колобок – Колючий Бок». Н.Носов «Фантазёры».

«Виды работы с текстом. Коммуникативно-познавательная деятельность».

Книги из далёкого прошлого и современные книги. Н. Кончаловская «В монастырской келье». Маленькие и большие секреты страны Литературии. Н.Никитин «Встреча зимы». Русская народная сказка «Лисичка-сестричка и волк». Корякская сказка «Хитрая лиса».

Русская народная сказка «Зимовьё», «У страха глаза велики». Хантыйская сказка «Идэ». Нанайская сказка «Айога», «Кукушка». Э.Успенский «Память». Ю.Мориц «Хохотальная путаница». С.Михалков «Как друзья познаются». Э.Успенский «Крокодил Гена и его друзья». Наш театр. И.А.Крылов «Стрекоза и Муравей». К.Бальмонт «К зиме». С.Маршак «Декабрь». Э.Распе «Чудесный олень». «Оттаявшие звуки». И.Никитин «Весна». А.Плещеев «Весна». Т.Белозёров «Подснежники». С.Снегирёв «Отважный пингвинёнок». А.Барто «Думают ли звери?». А.Гайдар «Совесть».

«Работа с художественным произведением. Эстетическая и духовно-нравственная деятельность».

А.Майков «Кроет уж лист золотой...». С.Есенин «Закружилась листва золотая». С.Маршак «Октябрь». Н.Сладков «Сентябрь». Л.Яхнин «Осень в лесу». *И.Бунин*. «Листопад».

А.Майков «Летний дождь». Д.Хармс «Весёлый старичок». «Небывальщина». В.Орлов «Я и мы». Бианки В.В. «Лесная газета». А.С.Пушкин «Вот ветер, тучи нагоня...». Ф.Тютчев «Чародейкою Зимою...». С.Есенин «Поёт зима, аукает...»; «Берёза» Стихотворения русских поэтов о зиме. С.Чёрный «Рождественское». Ф.Фофанов «Ещё те звёзды не погасли...». Дж. Харрис «Сказки дядюшки Римуса». А.Чехов «Весной». А.Фет «Уж верба вся пушистая...». А.Барто «Апрель». И.Токмакова «Весна». Саша Чёрный «Зелёные стихи». Нет лучше дружка, чем родная матушка. А.Барто «Перед сном». Э.Успенский «Разгром» Б.Заходер «Никто». Н Рубцов «Про зайца». Из энциклопедии «Заяц». В.Сухомлинский «Почему плачет синичка?» Кто добро творит, того жизнь благословит В.Осеева «Просто старушка».С.Михалков «Не стоит благодарности»

«Круг детского чтения. Культура читательской деятельности».

Готовимся к празднику . Здравствуй, матушка Зима! Праздник начинается, конкурс предлагается. Зимние конкурсы, забавы, игры. Дж. Харрис «Братец Лис и Братец Кролик». Мои самые близкие и дорогие. Роберт Рождественский «На земле хороших людей немало» .Е.Пермяк «Как Миша хотел маму перехитрить». В.Бианки «Лесной Колобок – Колючий Бок». Л.Яхнин «Пятое время года». Н.Носов «Затейники». Юмористические произведения Н.Носова.

Литературная пропедевтика

А.С.Пушкин «Унылая пора...» А.Аксаков «Осень». А.С.Пушкин «Унылая пора...» А.Аксаков «Осень». Н.Сладков «Осень». Белорусская сказка «Пых». Маяковский В.В. «Что такое хорошо и что такое плохо», «Песня-молния». Чуковский «Храбрецы». С.Маршак «Храбрецы». Т.Коти «Замок на песке». А.Барто «Дело было в январе...» С.Дрожжин «Улицей гуляет...» Загадки зимы. Д.Н.Мамин-Сибиряк «Сказка про храброго зайца – длинные уши, косые глаза, короткий хвост». С.Михалков «Мой щенок». Н.Некрасов «Дедушка Мазай и зайцы». Н.Сладков «Сосулькина вода». «Весенний звон». «Лисица и ёж». Елена Григорьева «Во мне сидят два голоса...» В.Осеева «Три товарища». И.Пивоваров «Сочинение».

Творческая деятельность учащихся (на основе литературных произведений) Справочная и энциклопедическая литература.Работа с репродукциями картин. В.Поленов «Осень в Абрамцево». А.Куинджи «Осень». Наш театр. Сказка «Лиса и журавль». Мои любимые художники-иллюстраторы. Ю.Мориц «Трудолюбивая старушка». Инсценирование сказки «Лисичка-сестричка и волк». Праздник начинается, конкурс предлагается. Зимние конкурсы, забавы, игры. Наш театр. Инсценирование сказки К.Чуковского «Краденое солнце». Наш театр. С.Маршак «Двенадцать месяцев». Наш театр. Е.Пермяк «Как Миша хотел маму перехитрить». Сочинение «Как я помогал маме».

Основные разделы

Любите книгу(5ч): произведения Ю.Энтина, В.Бокова, Г.Ладонщикова, Н.Кончалорвской, Ю.Мориц.

Краски осени(6ч): произведения А.Пушкина, С.Аксакова, А.Майкова, С.Есенина, Ф.Васильева, И.Токмаковой, А.Плещеева, С.Маршака, Н.Сладкова, С.Образцова, произведения фольклора.

Мир народной сказки (8ч): произведения А.Афанасьева, В.Даля, русские народные и зарубежные сказки.

Весёлый хоровод (5ч): заклички, приговорки, потешки, перевертыши, недылицы, веселые стихи, произведения Д.Хармса, К.Чуковского.

Мы –друзья (5ч): произведения М.Пляцковского, В.Орлова, Н.Носова, С.Михалкова, Э.Успенского, А.Гайдара, И.Крылова.

Здравствуй,матушка-зима! (6ч): лирические стихи о зиме А.Пушкина, Ф.Тютчева, С.Есенина, произведения Саша Черного, К.Бальмонта, С.Маршака, А.Барто, С.Дрожжина.

Чудеса случаются (10ч): «Сказка о рыбаке и рыбке» А.Пушкина, «Аленушкины сказки» Д.Мамина- Сибиряка, произведения Дж. Харриса, Э.Распе, К.Чуковского, Л.Толстого.

Весна, весна! И всё ей радо! (6ч): произведения Ф.Тютчева, И.Никитина, А.Плещеева, И.Шмелева, Т.Белозерова, А.Куинджи, А.Чехова, А.Фета, А.Барто, С.Маршака, И.Токмаковой, Саши Черного.

Мои самые близкие и дорогие (6ч): произведения Р.Рождественского, Ю.Энтина, Б.Заходера, А.Барто, Дж.Родари, Э.Успенского, Б.Заходера, Л.Толстого, Е.Пермяка.

Люблю всё живое! (8ч): произведения Саши Черного, С.Михалкова, Г.Снегирева, М.Пришвина, Е.Чарушина, Н.Рубцова, В.Берестова, В.Бианки, В.Сухомленского.

Жизнь дана на добрые дела(3ч): произведения С.Баруздина, Л.Яхнина, В.Осеевой, Э.Шима, А.Гайдара, И.Пивоваровой, Н.Носова, И.Крылова, С.Михалкова.

3 класс

Книги – мои друзья. Наставления детям Владимира Мономаха. Б.Горбачевский. Первопечатник Иван Фёдоров. Первая «Азбука» Ивана Фёдорова. Мы идём в музей книги.

Жизнь дана на добрые дела. Н. Носов. Огурцы. Создание рассказа по аналогии на тему «Что такое добро». М. Зощенко «Не надо врать». Л. Каминский «Сочинение». М. Зощенко «Через тридцать лет. Н. Носов «Трудная задача». Семейное чтение. Притчи. В. Драгунский. «Где это видано, где это слыхано...».

Волшебные сказки. Русская сказка «Иван – царевич и Серый Волк». Русская сказка «Иван – царевич и Серый Волк». Анализ картины В.Васнецова «Иван – царевич на Сером Волке». Рассказ по картине. Русская сказка. «Летучий корабль». Сборники сказок. Русская сказка «Морозко». Русская сказка «Белая уточка». Русская сказка «По щучьему велению». Обобщающий урок по теме: «Волшебные сказки».

Люби все живое Энциклопедии и справочники К. Паустовский «Барсучий нос». В. Берестов «Кошкин щенок». Б. Заходер. «Вредный кот». В. Бианки. «Приключения Муравьишки». Создание текста по аналогии «Как муравьишке бабочка помогла добраться домой». О. Полонский. «Муравьиное царство». Тим Собакин «Песни бегемотов Сборники произведений о природе. Журналы для детей. Н.Носов «Карасик». М. Горький. «Воробышка».

Картины русской природы И. Шишкин «Зимой в лесу». Н. Некрасов «Славная осень». М. Пришвин. «Осинкам холодно». Ф.Тютчев «Листья». А. Фет. «Осень». И.Бунин «Первый снег». Сборники произведений о природе. К. Бальмонт «Снежинка». К Паустовский «В саду уже поселилась осень...», «Краски осени».

Великие русские писатели В. Берестов. «Александр Сергеевич Пушкин». А.С. Пушкин «Зимнее утро». «Зимний вечер». Ю.Клевер «Закат солнца зимой», «Зимний пейзаж с избушкой». А.С. Пушкин. «Опрятней модного паркета...», «Сказка о царе Салтане, о сыне его славном и могучем богатыре князе Гвидоне Салтановиче и о прекрасной царевне Лебеди». И.Я. Билибин - иллюстратор сказок А.С. Пушкина. И.А. Крылов «Слон и Моська». «Чиж и голубь». Л.Н. Толстой «Лев и собачка». «Лебеди». «Акула». Л.Н.Толстой «Волга и Вазуза». Л.Н.Толстой «Как гуси Рим спасли». И.А. Крылов «Квартет».

Литературная сказка В.И. Даль «Девочка Снегурочка». В. Одоевский «Мороз Иванович». Сравнение с народной сказкой «Морозко». Д. Н. Мамин – Сибиряк «Сказка про Воробья Воробеича, Ерша Ершовича и весёлого трубочиста Яшу». Б.Заходер «Винни-Пух» Р.Киплинг «Маугли». Дж. Родари «Волшебный барабан» «Лунная сказка».Ю.Коваль «Сказка о серебряном соколе». . Михалков «Упрямый козлёнок».

Картины родной природы Б. Заходер «Что такое стихи?» И. Соколов – Микитов «Март в лесу». А.Майков «Весна». Е.Волков «В конце зимы». Е.Пурвит «Последний снег». С. Есенин «Сыплет черёмуха...». «С добрым утром!» Ф.Тютчев «Весенняя гроза». О.Высотская. «Одуванчик». З.Александрова «Одуванчик». М. Пришвин «Золотой луг». А.Толстой. «Колокольчики мои, цветики степные...». стихи Саши Чёрного Ф. Тютчев «В небе тают облака...», рассказы Г.Юдина, Я.Акима «Как я написал первое стихотворение»

4 класс

Виды речевой и читательской деятельности

Аудирование (слушание)

Восприятие на слух звучащей речи (высказывание собеседника, чтение различных текстов). Адекватное понимание содержания звучащей речи, умение отвечать на вопросы по содержанию услышанного произведения, определение последовательности событий, осознание цели речевого высказывания, умение задавать вопрос по услышанному учебному, научно-познавательному и художественному произведению.

Чтение

Чтение вслух. Постепенный переход от слогового к плавному осмысленному правильному чтению целыми словами вслух (скорость чтения в соответствии с индивидуальным темпом чтения), постепенное увеличение скорости чтения. Установка на нормальный для читающего темп беглости, позволяющий ему осознать текст. Соблюдение орфоэпических и интонационных норм чтения. Чтение предложений с интонационным выделением знаков препинания. Понимание смысловых особенностей разных по виду и типу текстов, передача их с помощью интонирования.

Чтение про себя. Осознание смысла произведения при чтении про себя (доступных по объему и жанру произведений). Определение вида чтения (изучающее, ознакомительное, просмотровое, выборочное). Умение находить в тексте необходимую информацию. Понимание особенностей разных видов чтения: факта, описания, дополнения высказывания и др.

Работа с разными видами текста. Общее представление о разных видах текста: художественных, учебных, научно-популярных – и их сравнение. Определение целей создания этих видов текста. Особенности фольклорного текста.

Практическое освоение умения отличать текст от набора предложений. Прогнозирование содержания книги по ее названию и оформлению.

Самостоятельное определение темы, главной мысли, структуры; деление текста на смысловые части, их озаглавливание. Умение работать с разными видами информации.

Участие в коллективном обсуждении: умение отвечать на вопросы, выступать по теме, слушать выступления товарищей, дополнять ответы по ходу беседы, используя текст. Привлечение справочных и иллюстративно-изобразительных материалов.

Библиографическая культура. Элементы книги: содержание или оглавление, титульный лист, аннотация, иллюстрации.

Самостоятельное пользование соответствующими возрасту словарями и справочной литературой.

Работа с текстом художественного произведения. Понимание заглавия произведения, его адекватное соотношение с содержанием. Определение особенностей художественного текста: своеобразие выразительных средств языка (с помощью учителя). Осознание того, что фольклор есть выражение общечеловеческих нравственных правил и отношений.

Понимание нравственного содержания прочитанного, осознание мотивации поведения героев, анализ поступков героев с точки зрения норм морали. Осознание понятия «Родина», представления о проявлении любви к Родине в литературе разных народов (на примере народов России). Схожесть тем, идей, героев в фольклоре разных народов. Самостоятельное воспроизведение текста с использованием выразительных средств языка: последовательное воспроизведение эпизода с использованием специфической для данного произведения лексики (по вопросам учителя), рассказ по иллюстрациям, пересказ.

Характеристика героя произведения с использованием художественно-выразительных средств данного текста. Нахождение в тексте слов и выражений, характеризующих героя и событие. Анализ (с помощью учителя), мотивы поступка персонажа. Сопоставление поступков героев по аналогии или по контрасту. Выявление авторского отношения к герою на основе анализа текста, авторских помет, имен героев.

Характеристика героя произведения. Портрет, характер героя, выраженные через поступки и речь.

Освоение разных видов пересказа художественного текста: подробный, выборочный и краткий (передача основных мыслей).

Подробный пересказ текста: определение главной мысли фрагмента, выделение опорных или ключевых слов, озаглавливание, подробный пересказ эпизода; деление текста на части, определение главной мысли каждой части и всего текста, озаглавливание каждой части и всего текста, составление плана в виде назывных предложений из текста, в виде вопросов, в виде самостоятельно сформулированного высказывания.

Самостоятельный выборочный пересказ по заданному фрагменту: характеристика героя произведения (отбор слов, выражений в тексте, позволяющих составить рассказ о герое), описание места действия (выбор слов, выражений в тексте, позволяющих составить данное описание на основе текста). Вычленение и сопоставление эпизодов из разных произведений по общности ситуаций, эмоциональной окраске, характеру поступков героев.

Работа с учебными, научно-популярными и другими текстами. Понимание заглавия произведения; адекватное соотношение с его содержанием. Определение особенностей учебного и научно-популярного текста (передача информации). Понимание отдельных, наиболее общих особенностей текстов былин, легенд, библейских рассказов (по отрывкам или небольшим текстам). Знакомство с простейшими приемами анализа различных видов текста: установление причинно-следственных связей. Определение главной мысли текста. Деление текста на части. Определение микротема. Ключевые или опорные слова. Построение алгоритма деятельности по воспроизведению текста. Воспроизведение текста с опорой на ключевые слова, модель, схему. Подробный пересказ текста. Краткий пересказ текста (выделение главного в содержании текста).

Говорение (культура речевого общения)

Доказательство собственной точки зрения с опорой на текст или собственный опыт. Использование норм речевого этикета в условиях внеучебного общения. Знакомство с особенностями национального этикета на основе фольклорных произведений.

Монологическое речевое высказывание небольшого объема с опорой на авторский текст, по предложенной теме или в виде (форме) ответа на вопрос. Отражение основной мысли текста в высказывании. Передача содержания прочитанного или прослушанного с учетом специфики научно-популярного, учебного и художественного текста. Передача впечатлений (из повседневной жизни, художественного произведения, изобразительного искусства) в рассказе (описание, рассуждение, повествование). Самостоятельное построение плана собственного высказывания. Отбор и использование выразительных средств языка (синонимы, антонимы, сравнение) с учетом особенностей монологического высказывания.

Устное сочинение как продолжение прочитанного произведения, отдельных его сюжетных линий, короткий рассказ по рисункам либо на заданную тему.

Письмо (культура письменной речи)

Нормы письменной речи: соответствие содержания заголовку (отражение темы, места действия, характеров героев), использование в письменной речи выразительных средств языка (синонимы, антонимы, сравнение) в мини-сочинениях (повествование, описание, рассуждение), рассказ на заданную тему, отзыв.

Круг детского чтения

Произведения классиков отечественной литературы XIX–XX вв., классиков детской литературы, произведения современной отечественной (с учетом многонационального характера России) и зарубежной литературы, доступные для восприятия младших школьников.

Основные темы детского чтения: фольклор разных народов, произведения о Родине, природе, детях, братьях наших меньших, добре и зле, юмористические произведения.

Литературоведческая пропедевтика (практическое освоение)

Нахождение в тексте, определение значения в художественной речи (с помощью учителя) средств выразительности: синонимов, антонимов, эпитетов, сравнений, метафор, гипербол.

Ориентировка в литературных понятиях: художественное произведение, художественный образ, искусство слова, автор (рассказчик), сюжет, тема; герой произведения: его портрет, речь, поступки, мысли; отношение автора к герою.

Прозаическая и стихотворная речь: узнавание, различение, выделение особенностей стихотворного произведения (ритм, рифма).

Фольклор и авторские художественные произведения (различение).

Жанровое разнообразие произведений. Малые фольклорные формы (колыбельные песни, потешки, пословицы и поговорки, загадки) – узнавание, различение, определение основного смысла. Сказки (о животных, бытовые, волшебные). Литературная (авторская) сказка.

Рассказ, стихотворение, басня – общее представление о жанре, особенностях построения и выразительных средствах.

Творческая деятельность обучающихся (на основе литературных произведений)

Интерпретация текста литературного произведения в творческой деятельности учащихся: чтение по ролям, инсценирование, драматизация; устное словесное рисование, знакомство с различными способами работы с деформированным текстом и использование их (установление причинно-следственных связей, последовательности событий: соблюдение этапности в выполнении действий); изложение с элементами сочинения, создание собственного текста на основе *художественного произведения (текст по аналогии), репродукций картин художников, по серии иллюстраций к произведению или на основе личного опыта.*

Основные понятия: библиотека, каталог, аннотация. Высказывания о книгах известных людей прошлого и современности.

Истоки литературного творчества

Основные понятия: сказки, притчи, былины, мифы. Виды устного народного творчества.

О Родине, о подвигах, о славе

Основные понятия: поступок, подвиг. Пословицы о Родине. Стихи и рассказы о войне.

Жить по совести, любя друг друга

Основные понятия: ответственность, совесть. Рассказы о дружбе, хороших делах.

Литературная сказка

Основные понятия: отзыв на книгу, переводная литература. Собиратели народных сказок.

Литературные сказки.

Великие русские писатели

Основные понятия: средства художественной выразительности – метафора, олицетворение, эпитет, сравнение. Сравнение произведений живописи и литературы.

Литература как искусство слова

Обобщение по курсу литературного чтения. Самостоятельные работы.

Произведения устного народного творчества разных народов. Произведения классиков отечественной (с учётом многонационального характера России) и зарубежной литературы XIX—XX вв., классиков детской литературы, произведения современных писателей народов России и зарубежных стран, доступные для восприятия младшими школьниками. Книги художественные, научно-популярные, исторические, приключенческие, справочно-энциклопедическая литература, детские периодические издания. Жанровое разнообразие произведений, предназначенных для чтения и слушания в классе, самостоятельного и семейного чтения, для совместного обсуждения детьми и родителями в кругу семьи (русские народные сказки, сказки народов России; загадки, песенки, скороговорки, пословицы; рассказы и стихи; мифы и былины).

Основные темы детского чтения: фольклор разных народов, произведения о Родине, её истории и природе; о детях, семье и школе; братьях наших меньших; о добре, дружбе, справедливости; юмористические произведения.

Общие для каждого класса темы: «Самостоятельное чтение» и «Читалочка-обучалочка», предназначенные для отработки навыков чтения; «Семейное чтение», «Наш театр»,

«Маленькие и большие секреты страны Литературии», «Мы идём в библиотеку», где проводится рекомендательный список литературы для свободного выбора чтения.

2.2.2.3.

Туган тел 1 сыйныф.

Әзерлек чоры

Язганда дәрес утыру һәм язу әсбапларын дәрес куллану кагыйдәләре белән танышу. Дәфтәр битләрендә ориентлашу, андагы сызыклар белән танышу. Вертикаль, горизонталь һәм авыш сызыклар турында белешмә.

Татар алфавиты хәрәфләре график системасының структур берәмлеге буларак кулланылган элемент-сызыклар. Алгоритм буенча элемент-сызыкларны язу. Язма хәрәфләрнең өлге формалары белән танышу. Бордюр-бизәкләр ясау процессында язма хәрәф элементлары турында күзаллау тудыру.

График системаның структур берәмлеге булган язма хәрәф элементларын чагыштыру, төркемләү һәм йомгаклау, гомуми нәтижә ясауга корылган логик күнегүләр үтәү.

Әлифба чоры

Дәрес утыру һәм язу әсбапларын дәрес куллану кагыйдәләре. Дәрес утыру һәм язу әсбапларын дәрес куллану күнекмәләрен камилләштерү.

Уку дәрәсләрендә элемент-өлгеләр ярдәмендә басма хәрәфләрне төзү күнегүләре. Балалар хәтерендә барлык басма хәрәфләрнең күрмә образларын формалаштыру.

Язу дәрәсләрендә элемент-өлгеләрдән язма хәрәфләр төзү һәм анализлау. Гомуми уртак элемент формалары буенча хәрәфләрне төркемләү һәм чагыштыру буенча логик биремнәр үтәү.

Балалар хәтерендә язма баш һәм юл хәрәфләренең төгәл күрмә-хәрәкәтле образларын формалаштыру. Бу хәрәфләрне алгоритм һәм тактлап (санап) язу технологиясен камилләштерү.

Язуда оч төрле (өске, урта-йөзмә, аскы) тоташтыру алымы белән танышу. Дәрәстә өйрәнелә торган хәрәфне элек өйрәнелгән хәрәфләр белән тоташтыру алгоритмнарын үзләштерү.

Тактлап язу алымы нигезендә кул чугы мускуллары киеренкелеген йомшарту (киметү) белән ритмик чиратлаштыру күнегүләре.

Сүзнең аваз схемасын график формага үзгәртү һәм алга таба язма хәрәфләр белән язу. Язма хәрәфләр белән бирелгән ижек, сүз, жөмлә үрнәкләрен уку. үрнәк буенча язу. укучыларның үз язуларының нәтижәләрен тикшерүләре.

Әлифбадан соңгы чор.

Алгоритм буенча сүзләрдә язма хәрәфләрнең һәм аларны тоташтыру сызыкларын язу технологиясен ныгыту.

Тактлап язганда кул чугы мускуллары киеренкелеген йомшарту халәте белән чиратлаштыра бөлү.

График хаталарны төзәтү һәм каллиграфия язу сыйфатын камилләштерү эшләре. Тизләтелгән темпта язу шартларында график грамоталылыкны һәм каллиграфия сыйфатны формалаштыру.

Язма һәм басма текстлардан сүз һәм жөмләләргә күчәрәп язу. әйтеп яздыра торган текстны язу.

Укырга-язарга өйрәтү барышында гамәли алынган белемнәргә, эш осталыгын һәм күнекмәләргә гомумиләштерү, системалаштыру һәм ныгыту. Сүзләргә ижеккәргә бүлү, язганда, ижеккәргә, юлдан юлга күчәрү.

Язу күнекмәләрен формалаштыру, шомарту. Язуга карата төп гигиена кагыйдәләрен үтәү. Хәрефләрнең график яктан дәрәс язылышын, сүздә аларны тоташтыру ысулларын ныгыту. Хәрефләрне дәрәс тоташтырып, ритмлап ижекләр, сүzlәр һәм кечкенә жөмләләр язу.

Кечкенә текстларны тактадан, дәрәсләктән дәрәс итеп (ижек һәм хәрефләрне төшереп калдырмый, урыннарын алмаштырмый, хәреф формаларын бозмый), сүzlәп күчәрәп язу. Әйтелешә белән язылышы туры килгән сүzlәрдән төзелгән жөмләләрне ишетеп язу.

Ә, о, ө, й, е, ю, я хәрефләрен, йо, йө кушылмаларын, кеше исем-фамилияләрен, хайван кушаматларын, жөмлә башындагы сүzlәрне баш хәреф белән язу. Жөмлә ахырында нокта кую.

Билгелә бер темага (әнигә булышу, су коену, жиләккә бару, чана шуу, бакчадаэшләү) һәм рәсемнәргә карата жөмләләр уйлау; сюжетлырәсемнәр, балаларның күзәтүләре буенча укытучы куйган сораулар ярдәмендә телдән кечкенә хикәяләр төзү.

2 сыйныф

Программаның әчтәлегә

Авазлар һәм хәрефләр Авазлар һәм хәрефләр. Сузык һәм тартык авазлар. Калын һәм нечкә сузыклар һәм аларның хәрефләре. Ә, о, ө, е, ю, я хәрефләрен сүздә дәрәс язу кагыйдәләре. Ижекләр. Сүzlәрне ижекләргә бүлү. Ижек төзүдә сузык авазның әһәмияте. Язу юлы ахырына сыймаган сүzlәрне бүлөп күчәрүдә ижекнең роле. Яңгырау һәм саңгырау тартык авазлар. Парлы тартык авазлар. Парсыз тартык авазлар. Тартык авазларны хәрефләр белән белдерү. Сүздә й, в, к, г һәм м, л, н, ң, х, һ хәрефләрен язу һәм шул хәрефләр булган сүzlәрне дәрәс уку. Гади сүzlәрдә янәшә килгән бертөрлә аваз хәрефләрен төшереп калдырмыйча язу (*мәхәббәт, эссе*) һ. б. Калынлык, нечкәлек һәм аеру билгеләре буларак ь, ь хәрефләрен куллану үрнәкләре белән таныштыру, шул хәрефләр булган сүzlәрне дәрәс уку һәм язу. Алфавит. Алфавитны белүнең әһәмияте. Татар алфавитында хәрефләрнең урнашу тәртибе, алар белдергән авазлар һәм хәреф исемнәре. Бирелгән сүzlәрне, беренчә хәрефләренә карап, алфавит тәртибендә язу. Укучылар өчен чыгарылган орфография сүзлегеннән файдалана белү

Сүз Сүз тамыры. Сүzlәрнең тамырлары белән таныштыру. Татарча сүzlәрдә сүзнең тамыры сүз башында булуын, үзгәрмәвен, барлык кушымчаларның шуларга сингармонизм законына бәйлә рәвештә ялганып килүен гамәли күзәтү (*эш: эшлә, эшсез, эшлә, эшчән, эшлекле*; тамырдаш сүzlәр; сүз ясагыч кушымчалар; бер тамырга берничә төрлә кушымча ялгану; татар һәм рус телләрендә сүzlәргә кушымчалар ялгануның үзенчәлекләре; тамыр һәм ясалма сүzlәр; кушма һәм парлы сүzlәр;

Сүзнең мәгънәләре. Сүз төркемнәре. Сүз жирлегә. Предмет, билгә, хәрәкәт һәм сүз. Авазлар һәм сүз. Иң кыска сүз (*у, и, ә*). Предметларны атаган һәм кем? нәрсә? сорауларына жавап биргән сүzlәр. Предметларның билгеләрен белдергән һәм нинди? кайсы? сорауларына жавап биргән сүzlәр. Предметларның эшен, хәрәкәтен белдергән һәм нишли? нишләр? Кебек сорауга Жавап биргән сүzlәр. Шул сүzlәрне, сораулар куеп жөмлә эченнән таба белү. Кеше исемнәрендә, фамилияләрдә, йорт хайваны кушаматларынды, шәһәр, авыл, елга исемнәрендә баш хәреф.

Жөмлә Сөйләмие жөмләләргә аеру. Жөмләдә сүзнең кем һәм нәрсә турында баруын күрсәткән һәм алар үтәгән эшне белдергән сүzlәрне табу. Жөмлә төзүчә баш кисәләр (ия, хәбәр) белән таныштыру. Сораулар ярдәмендә жөмләдә сүzlәр бәйләнешен билгеләү. Жөмләләрнең мәгънәви-интонацион үзенчәлекләрен күзәтү һәм жөмлә ахырымда сорау, өндәү билгеләрен кую, жөмләләр төзү. Дәрәстәтик шәргән жөмләләрне ишетеп язу. Жөмләдәгә им белән хәбәрне сызыклар белән билгеләтү.

Бәйләнешлә сөйләм. Сөйләм. Сөйләмнең кешеләр тормышындагы әһәмияте. Әйтеп һәм язып аралашу үзенчәлекләрен гамәлдә күзәтү. Текст. Тексттагы терәк сүzlәрне аерып күрсәтү. Бер темага берләштерелгән аерым жөмләләрне текст белән чагыштыру. Текст темасын билгеләү. Текстны кисәкләргә бүлү. Зур булмаган текстка һәм текст кисәкләренә исем уйлап табу.

3 сыйныф

Белем бирүнен эчталеге

Авазлар һәм хәрефләр. Ижек.

Авазлар һәм хәрефләр. Тартык һәм сузык авазлар. Ижек. Сүзләрне юлдан юлга күчерү кагыйдәләре. Ы, Ь хәрефләре кергән сүзләрне дәрәс уку һәм язу. Янәшә килгән бертөрлө аваз хәрефләре кергән сүзләр.

Алфавит. Алфавитның әһәмияте. Сүзлекләрдән кирәкле сүзләрне табу.

Сүз төзелеше

Кушымча. Кушымчаларның төрләре (сүз ясагыч кушымчалар һәм сүз төрләндергеч кушымчалар). Алар ярдәмендә сүзләрнең үзгәрүен һәм яңа сүзләр ясалуын чагыштыру. Сүз ясагыч кушымчалар: -чы/че; -лык/лек; -даш/-дәш; -таш/-тәш; -гыч/-геч; -кыч/кеч; -кы/-ке; -гы/-ге; -сыз/-сез; -лы/ле; -ла/-лә. Алар ярдәмендә ясалган сүзләрнең лексик мәгънәсен аңлату.

Сүз төрләндергеч кушымчалар.

Сүз. Сүз төркемнәре.

Сүзнең лексик мәгънәсе. Күп мәгънәле сүзләр. Сүзне туры һәм күчерелмә мәгънәдә куллану. Синонимнар. Антонимнар. Искергән һәм яңа сүзләр.

Исем. Мәгънәсе, сораулары, жөмләдәге роле. Ялгызлык һәм уртаклык исемнәр. Ялгызлык исемнәрдә баш хәреф. Исемнәрнең берлек һәм күплек сан формалары. Исемнәрнең килеш белән төрләнеше.

Фигыль. Мәгънәсе, сораулары.

Фигыльнең барлыкта һәм юклыкта килүе. Фигыльнең зат, сан белән төрләнүе. Хикәя фигыльнең хәзерге, үткән, киләчәк заманнары. Фигыльнең күп мәгънәлелеге.

Сыйфат. Сыйфатның мәгънәсе, сораулары. Сыйфатның төс, тәм, форма, күләм, хольк һәм башка билгеләрне белдерүе. Сыйфатның жөмләдә исемгә бәйләнәп килүе. Сыйфатларның сөйләмдәге әһәмияте, антоним сыйфатларны сөйләмдә куллану.

Алмашлык. Аның мәгънә үзгәрүе – зат һәм предметны атамыйча, аларның исемен алмаштырып килүенә күзәтүләр.

Зат алмашлыклары.

Сүзтөзмәләрдә һәм жөмлөләрдә аларның үзгәрүен ачыклау.

Алмашлыкларның жөмләдәге һәм тексттагы роле.

Кисәкчә. Да, дэ, та, тэ, кына, генә, кына, кенә, ук, үк, ич, бит кисәкчәләре. Аларның сөйләмдәге роле, аерым сүз булуы.

Бәйлек. Төрле килешләрдә исемнәрнең һәм зат алмашлыкларының бәйлекләр белән килүе.

Жөмлә.

Жөмлөләрнең әйтелеш максаты буенча төрләре (хикәя, сорау, өндәү). Жөмлөләрнең интонация буенча төрләре (тойгылы, тойгысыз). Жөмләнең баш кисәкләре. Ия һәм хәбәр. Жөмләнең иярчен кисәкләре. Жөмләдә сүзләр бәйләнеше. Жыйнак һәм жәенке жөмлөләр.

Сүзтөзмә. Сүзтөзмәдә сүзләр бәйләнеше.

Текст. Бәйләнеше сөйләм.

Текстның темасы һәм төп фикере.

Бүлек башы. Тексттагы жөмлөләрнең зат алмашлыклары, *һәм, ә, ләкин* теркәгечләре һәм синонимнар ярдәмендә берләшүе. Текстларның төрләре: хикәяләү, тасвирлау, фикер йөртү. Тексттагы терәк сүзләр. Коллектив яисә мөстәкыйль төзегән план буенча хикәяләү характерындагы текстны изложение итеп язу.

Сюжетлы рәсемнәр буенча, укучыларның тормыш тәҗрибәсе, күзәтүләренә бәйле темаларга, алдан әзерлек күреп, сочинениеләр язу.

Ижади эшләргә тасвирлау. Фикер йөртү элементларын кертү. Телдән эш характерындагы текстлар төзү. Сөйләм этикасы. Телдән язып чакыру, тәбрикләү, мөрәҗғәгать итү, гафу үтенү.

4 класс

Авазлар һәм хәрефләр. Ижек.

Кабатлау. Авазлар һәм хәрефләр. Аларнын бүленеше. Сүзгә аваз-хәреф анализы.

Сүз төзелеше

Сүз ясалышы. Тамыр сүзләр, ясалма сүзләр, кушма һәм парлы сүзләр. Аларның ясалышы һәм дәрәҗәсе, Рус теле аша кергән алынма кушма сүзләр. Сүз төзелешенә анализ ясау.

Сүз. Сүз төркемнәре

Сүзнең лексик мәгънәсе (гомуми төшенчә). Күп мәгънәле сүзләр. Сүзне туры һәм күчерелмә мәгънәдә куллану. Синонимнар. Антонимнар. Искергән һәм яңа сүзләр (таныштыру).

Исемнәрнең берлектә һәм күплектә килеш белән төрләнеше. Калын һәм нечкә төрләнеше. Килеш кушымчаларының дәрәҗәсе ясалышы. Төрле килешләрдә исемнәрнең бәйләкләр белән кулланылуы.

Фигыль төркемчәләре. Аның зат, сан белән төрләнеше. Фигыльнең жөмләдә хәбәр булып килүе. Текстта синоним һәм антоним фигыльләргә куллану.

Сыйфат дәрәҗәләре. Дәрәҗә формаларының ясалышы, дәрәҗә ясалышы һәм кулланылышы. Сыйфатларның жөмләдәге роле (иярчен кисәкләр һәм хәбәр булып килүе). Сыйфатларның туры һәм күчерелмә мәгънәдә кулланылуы. Антоним сыйфатлар, синоним сыйфатлар.

Алмашлык. Зат алмашлыкларының килешләр белән төрләнеше һәм дәрәҗәсе ясалышы. Аларның бәйләкләр белән килүе һәм дәрәҗәсе ясалышы, күләм, чама белдерүче сүзләргә алмаштырып килүе.

Алмашлыкларның жөмләдәге роле.

Текстта кабатланып килгән исемнәр урынына — алмашлык, алмашлыклар урынына исем куллану.

Кисәкчә. Кисәкчәләрнең сөйләмдәге роле — мәгънә, хис төсмерләрен, раслау, инкяр итүне белдерүләре. Аларны

аралашу ситуациясенә һәм сөйләм максатына туры китереп урынлы, төгәл куллану.

Бәйләк. Төрле килешләрдә исемнәрнең һәм зат алмашлыкларының бәйләкләр белән килүенә күзәтүләр.

Рәвеш. Сөйләмдә актив кулланышы рәвешләргә һәм аларның дәрәҗәсе ясалышына күзәтүләр оештыру.

Жөмлә

Жөмләнең баш һәм иярчен кисәкләре. Гади жөмлә, ике гади жөмләдән торган тезмә кушма жөмлә (таныштыру). Жөмлә кисәкләренә тиндәшләнәп килүе. Тиндәш кисәкләр янында *һәм, ә, ләкин, әмма* теркәгечләре. Тиндәш кисәкләр янында тыныш билгеләре.

Сүзтезмә. Сүзтезмәдә сүзләр бәйләнеше.

Текст. Бәйләнеше сөйләм

Текст, аның темасы, төп фикере, бүлек башы, текстның кисәкләре, алар арасындагы һәм жөмләләр арасындагы бәйләнеш, укучыларның текст планы турындагы белемнәрен гомумиләштерү. Текстларның төрләре (хикәяләр, тасвирлау, фикер йөртү). Текстта сурәтләр чаралары. Хикәяләр, тасвирлау, фикер йөртү характерындагы текстларның төзелеше. Текстларның эчтәлеген тулысынча һәм кыскартып сөйләү. Телдән рәсем, диафильм, кинофильм эпизодлары буенча хикәя төзү. Хикәя төзгәндә эпитет, метафора, жанландыру, чагыштыру куллану. Синоним фигыльләрдән, синоним сыйфатлардан файдалану. Фәннәр буенча телдән җавап бирүнең үзенчәлекләре (уку эшчәнлегенә бәйлә сөйләм стили).

Матур язу

Хәрефләрнең дәрәҗәсе ясалышын, аларның сүзләрдә рациональ тоташтырылуын үзләштерү һәм камилләштерү.

Язу тизлеген үстерү. Ритмик салмак язу күнегүләре аша тиз язуга күчү. Укучыларның язуындагы графикага кагылышы кимчелекләрне бетерү өстендә эшләү.

Язылышы истә калдырылырга тиешле сүзләр

Авыру, азмаз, ата-ана, ашхаш аңлый, әби-бабай. әверелә, әүвәл, балачак, бәет, бәла, берничә, борынгы, вакыйга, ватык, гадәт, гомер, дәвам, жәяү, жәпшек, жәләк-жәмеш, жиңел, зинһар, иелә, ихтирам, йомры, кадәр, каушый, киём-салым, кулъязма, көнбатыш, көнчыгыш, көрәшчә, кыйммәтле, мал - туар, махсус, мәйдан, мәкалә,

мәрхәмәт, моҗҗиза, моңлы, мөстәкыйль, нәкъ, охшаиш, очрак, очсыз, өем, өчпочмак, пәрәвез, рәвеш, рәссам, савыт-саба, сәнгать, сөңге, сурәт, табиб, табиғый, таләп, тәкъдим, тәмам, тәхет, тирә-як, төер, туп-туры, тылсымлы, тынғылык, харап, хыял, чүп-чар, чыдамлы, шагыйрь, шакката, шау-шу, шәкерт, шәфәкъ, шыңшыый, шыпырт, эшчән, юеи, юньле, юучы, ява, яланаяк, ямьле, ямь-яшел, яп-яшь.

2.2.2.4. Әдәби уку

1 сыйныф

Грамотага өйрәтү ике чорга бүленә: әзерлек чоры һәм әлифба чоры – төп чор .

Әзерлек чоры

Сөйләм. Кешеләрнең әйтеп һәм язып сөйләшүләрен гомуми күзаллау. Матур итеп сөйләшә, укый һәм яза белергә кирәклеген аңлау.

Жөмлә һәм сүз. График схемалар ярдәмендә сөйләмне – жөмлөләргә, жөмләне сүзләргә аеру, сүзләргә ижек һәм авазларга таркату.

Ижеклар. Сузык аваздан гына торган һәм сузык аваздан башланган ижеклар (у-а, ил, ант), кушылмадан торган һәм кушылма авазлардан башланган ижеклар(са-ла, үр-дәк). Сузык авазларга басым ясап яки суза төшеп, сүзләргә ижекләргә бүлеп әйтү һәм сүздәгә ижеклар санын сузык авазларга карап билгеләү.

Авазлар һәм хәрефлар. Аваз турында күзаллау тудыру. Сузык һәм тартык авазларны, калын һәм нечкә сузыкларны, яңгырау һәм саңгырау тартыкларны әйтеп һәм ишетеп аера белү. Авазларны әдәби дәрәҗәгә әйтү. Аерым авазны (сузык яки тартык) сүздән аерып алу, сүзләргә ижек-аваз анализы ясау, аларның ижек-аваз төзелешен күрсәткән схема-модельләр белән бәйләү, сүзнең ижек һәм авазларын сүздәгә тәртиптә схемада күрә белү. Калын сузык авазларны белдергән *а, у, ы* һәм нечкә сузык авазларны белдергән *ә, ү, и* хәрефләре белән таныштыру; сузык аваз хәрефләрен, шул хәрефләрдән төзелгән сүзләргә укырга өйрәтү.

Әлифба чоры, яки төп чор.

Укырга өйрәтү.

Сузык һәм тартык авазлар, аларның хәрефләре белән таныштыру. Сузык авазларга, хәрефләренә карап, сүзләргә калын һәм нечкә укылуын күзәтү. Сузык аваз хәрефләренә карап, кушылмадан торган (ике хәрефле ачык) ижекләргә, өйрәнелгән хәрефләрдән төзелгән ижекләргә телдән аваз анализы һәм синтезы ясалганнан соң уку. Башта -аваз анализы ясап, алга таба анализ ясамыйча гына күңелдән әйтеп, кискә хәрефләрдән сүзләргә төзү һәм төзелгән сүзләргә кычкырып уку. Хәрефләргә дәрәҗә һәм чагыштырмача тиз танып, уку. Сузыктан башланган ике хәрефле, сузыктан һәм кушылмалардан торган ике ижекле сүзләргә уку; кушылмалардан башланган ижекләрдән төзелгән сүзләргә уку; ахырдан сүзләргә турыдан-туры ижекләп, кыска һәм гади сүзләргә бөтен килеш әйтеп уку. Гади жөмлә ахырындагы тыныш билгеләренә, жөмлә эчендәгә тиңдәш кисәкләргә, эндәш сүзләргә туры килгән интонация һәм паузаларга игътибар итеп, укытучы үрнәгендә укырга өйрәнү. Уку гигиенасы кагыйдәләре белән таныштыру, кагыйдәләргә үтәү гадәтә тәрбияләү

Әйтмә сөйләмне үстерү. Жөмлә төзү һәм бәйләнешле сөйләмне үстерү өстендә эшләү.

Сөйләмнең аваз культурасы. Сөйләмнең гомуми күнекмәләрен камилләштерү. Дәрәҗә ритм, темп, интонациягә өйрәтү. Сүзләргә орфоэпия нормаларына туры китереп, басымнарны саклап әйтүгә камилләштерә бару.

Сүз өстенә эшләү. Балаларның сүзлек хәзинәсен ачыклау, баеп, активлаштыру.

Балаларның мәктәпкәчә яшьтә ирешкән сөйләү осталыгын камилләштерү. Укытучы соравына җавапны кыска, төгәл, төзек итеп әйтү.

Текст кисәкләрен төшереп калдырмыйча, урыннарын алыштырмыйча, таныш әкият һәм хикәя эчтәлеген укытучы сораулары буенча сөйләү. Рәсемнәр буенча кечкенә хикәяләр төзеп сөйләү.

Укылган жөмлөләр яки текстларга карата куелган сорауларга телдән җавап бирү.

Тәкъдим ителгән сюжет буенча телдән кечкенә хикәяләр төзеп сөйләүләрен оештыру.

Табышмакларны аңлату; шигырь, жыр, такмак, санамыш, тизәйткеч һәм мазәкләрне ятлау.
Әлифбадан соңгы чор.

Дәрәслек. Туган тел. Дүртъяллык башлангыч татар мәктәбенең 1нче сыйныфы өчен дәрәслек.
С.Г.Вагыйзов, Р.Г.Вәлитова, М.Ш.Галләмова. Казан, Мәгариф, 2011 ел.

Уку тематикасы.

2 сыйныф

«Туган тел» дәрәслеге. Г.Тукай. Туган тел. З.Мансур. Газиз туган жирем. Кыш килде. Г.Бакир. Кышкы уен. Безнең гаилә. Н.Дәүли. Минем кадерле әбием. М.Гафури Тырыш бала нинди була? Китап – белем чишмәсе. Олыласаң олыны-олыларлар үзеңне. Иң мөкатдәс нәрсә - эш. Һәр һөнәр дә кирәкле. Язгы өмә. Яз килә, яз көлә... Язгы кыр эшләре. Бөек Жинү көне Үсемлекләр һәм жәнлекләр дөнъясы. Г.Бәширов. Жирән кашка. Ямьле жәй житә. Халык авыз ижаты. Табышмаклар. Мәкальләр. Әйтешү, тизәйткеч һәм такмазалар. Әкиятләр.

Эчтәлек

Беренче сентябрь – белем көне. Беренче сентябрь — мәктәпләрдә уку елы башлану һәм Белем көне. Балаларның якын дуслыгы, мәктәп һәм китап турындагы әсәрләр.

Туган илем, туган телем, иң кадерлем сез минем! (4 сәг.). Туган тел, Ватаным Татарстан, халыклар дуслыгы, чит-ят жирләрдә яшәгән кан кардәшләребез турында язылган хикәя, мәкалә һәм шигырьләр.

Кырлар буйлап унган көз йөри. Кешеләрнең көзгә эшләре. Хайван һәм кош-кортларның көзгә тормышы. Табиғат дөнъясына кешеләрнең мөнәсәбәтенә багышланган әсәрләр.

Көзгә табиғаткә экскурсия һәм көзгә үзгәрешләренә күзәтү.

Гаиләмне бик яратам. Гаиләдә әти-әни, әби-бабай, абый-апалар, мәктәп укучылары һәм кечкенәләренә яшәешләре, эшләре, укулары, үзара мөнәсәбәтләре турындагы әсәрләр. Әби, әни, апалар һәм аларның эш-шөгъльләре, бәйрәмнәре турында әсәрләр.

Әдәп башы – матур гадәт. Гомумкешелеккә хас яхшы әдәп-әхлак сыйфатларын начар гадәтләрдән аера белергә, «бәхет — әдәп-әхлакта, байлык — сәламәтлектә» һәм хезмәттә булганны сурәтләүче әсәрләр.

Тирләп эшләсәң – тәмләп ашарсың. Кеше хезмәтенең өч төре дә (физик хезмәт, акыл хезмәте, рухи хезмәт) кешеләргә игелекле булу, үзгә яшәгән жирдә үсемлек һәм тереклекләргә мәрхәмәтле, шәфкатьле булу, шәхси, күмәк хезмәт, хосусый милек турындагы әсәрләрне уку.

Аксакал кыш. Балаларның кышкы уку, уеннары. Кешеләрнең кышкы эшләре, хайван, кош-кортларның кышкы тормышы, кешеләрнең аларга ярдәм күтүләре турындагы әсәрләр.

Курыкма, тимим! Хайван, кош-кортларның үзара һәм кешеләргә ярдәм, кешеләрнең үсемлекләргә булышуы турындагы әсәрләр.

Иң йомшак куллар - әни куллары. Әниләр турында әкиятләр һәм шигырьләр.

Яз бигрәк шук икән... Кешеләрнең язгы эшләре, язын тереклек һәм үсемлекләр дөнъясының уянуы; беренче яшеллекләр, чәчәкләр, кошларны каршылау, Сабан туе турындагы әсәрләр.

Рәхмәт сезгә, ветераннар! Чик сакчылары, Илнең эчке иминлеген саклау турындагы әсәрләр.

Халык авыз ижаты. Татар халык жырлары, бию такмаклары, мәкаль, табышмак әйтешү, тизәйткеч, такмаза һәм сынамышлар. Тормыш һәм хайваннар турында, тылсымлы әкиятләр, хыялый хикәятләр.

Күренекле әдипләребез ижаты Габдулла Тукай, Мәжит Гафури, Галимжан Ибраһимов, Муса Жәлил һәм аларның әсәрләре белән таныштыру.

3 сыйныф

Туган жир.Туган ил

“Туган авыл” Г. Тукай. Күктау. А.Гыйләжев. Бердәнбер. Р.Фәйзуллин. “Ватан” сүзе. Т.Миңнуллин. Үз илем, үз республикам бар. Н.Арсланов. Киек Каз Юлы.Р.Хафизова. Туган тел нигә кирәк. Т.Миңнуллин. Әнкәм теле. Р.Әхмәтжанов. Хәтер. Г.Хөсәенов. Ике сүз. А.Лиханов.Туган ягым.Р.Байтимеров

Мин кем?

“Кеше” А.Гыйләжев. Шәхес. Граждан. Г.Хөсәенов. “Дөньяда адәм”, Балалар һәм аналар. Х.Туфан. Эти. Т.Миңнуллин. “Хыялланырга...”А.Гыйләжев “Бер илгизәр” И.Туктардан. Колакка әйтелгән сүз. Р.Гариф. Уйларга кирәк. Р. Мингалим. Үзем турында үзем.Дөньяны танный башлау.Т.Миңнуллин. “Җиһанда үлми”,Ике юл. Г.Тукай. Китап жене кагылган малай. Г.Бәширов.

Табигать һәм кеше

Авыл уянды.Г. Мөхәммәтшин. Эткәйгә хат. Р.Гаташ. Кошларга. Г.Тукай. Музыкант. В.Бианки. Быел миңа әллә нәрсә булды.Р.Мингалим. Тиен белән сөйләшү.Р.Төхвәтуллин. Кыр казлары.Фатих Хөсни. Бөжәкләр белән сөйләшү.Ж.Дәрзаман. Кырмыска турында баллада.Ф.Шәфигуллин. Тәүфыйклы яшь бүреләр.Г.Хөсәенов. Бичара эт язмышы. Н.Арсланов. Алай да чишмә бар әле. М.Мәһдиев

Тел, лөгать, гадәт вә әхлак алмашып...

Чикерткә белән кырмыска. И.Крылов. Көзгә белән маймыл. И.Крылов. Алтын этәч турында әкият. А.Пушкин. Бородино. М.Лермонтов. Бородино. М.Лермонтов. Муму. И. Тургенев. Арыслан белән эт. Л.Толстой. Мин ничек укыдым. М.Горький. Бойе. В.Астафьевич. Кайнар таш. А.Гайдар.

Талантлы син, Кеше туганым!

Мәңгелек һәйкәл. Ж.Тәржеманов. Сәйдәшнең бала чагы. М.Латыйфуллин. “Әгәр бу дәфтәр синең кулыңа эләксә...” Р. Мостафин. Беренче татар балетын ижат итүче. Р. Низамиев. Бию жене кагылган егет. Р. Батулла.

Борын-борын заманда...

Халык әдәбияты. Г. Тукай. Башмак. Татар әкиятә. Туры сөйләгән – котылган, ялганлаган- тотылган. Татар әкиятә. Бытбылдык белән төлке. Вайнах әкиятә. Тылсымлы этәч. Хакас әкиятә. Женле бабай. Чуваш әкиятә. Саран белән юмарт. Татар әкиятә.

Хайваннар турында әкиятләр

Халык авыз ижатының бер төре булган һәм жир йөзөндәге барлык милләтләрдә дә яшәп килүче, буыннан буыннарга күчеп йөри торган хайваннар турындагы әкиятләргә карата гомуми күзаллау булдыру. Әкиятләрнең гасырлар дәвамында үсеше. Гади вакыт тасмасы: 1) бик борынгы әкиятләр, 2) борынгы, 3) бик борынгы булмаган әкияти вакыйгалар турында аңлату.

Бик борынгы әкиятләрдә хайваннар арасындагы мөнәсәбәтләр, аларның тышкы күренешләре төп урынны алып тора. Борынгы әкиятләрдә геройның аңы, хәйләгә осталыгына дан җырлана. Ә әкияти вакыйгалар исә үз эченә геройның изге эшләрен, аның сәләтен, киң күңеллеген күрсәтүне максат итеп куя. Йөрәмсәк әкиятләр турында күзаллау булдырык.

Мәсәл жанры

Мәсәлләрнең ике өлештән: хикәяләү (вакыйга) һәм моральдән (нәтижә, тәрбияви аңлату) торуын аңлату. Мәсәлдәге хикәяләү өлешенең әкиятләрдән килеп чыгуына басым ясау. Мәсәлләрнең мораль өлешенең мәкальләр белән охшашлыгы. Мәсәл жанрының килеп чыгышы, үсеше.

Мәкаль жанры

Мәкальләр – ул борынгылар сүзе, аталар сүзе, картлар сүзе, тәҗрибә һәм хикмәт җимеше, хәтердә сакланырга тиешле хезинә, халыкның күмәк фикере, тормыш кагыйдәсе, сүзгә дәлил, тормышта киңәш. “Мәкаль” сүзе гарәп теленнән алынган, “урынлы сүз яки тиешле урында әйтелгән сүз” дигән мәгънәне аңлатуын төшендерү. Төрле халык мәкальләре. Мәкальләрне сөйләмдә, мәсәлләрдә урынлы куллану.

Хикәя геройлары аларның портреты һәм характер үзенчәлекләренен башкарган гамәлләре аша чагылышы. Авторның үз героена мөнәсәбәте. Геройларга чагыштырмача характеристика. Герой яшәгән тирәлек, пейзаж.

Әкият һәм хикәя жанрының үзгәлеге турында күзаллау формалаштыру.

Әкият һәм хикәя жанрларының композиция үзенчәлеген (күзәтүләр аша) аңлату. Укучы-тыңлауга табигый көчләрнең серен, әкият геройларының серле тормыш агышын күрсәтү, хикәя геройларының характерларында тормыштан алынган вакыйгаларны чагылдырып сөйләү.

Шигърият

Кеше һәм табигать бергәлеге. Дөнъяны шагыйрь күзлегеннән чыгып күзаллау. Әйләнә-тирә дөнъя матурлыгын шагыйрь өчен илһам чишмәсе булуын инандыру. Шагыйрьдә чагыштыру, сынландыру, эпитет.

Автор әсәрләрендә һәм халык авыз ижатында охшашлык. Чагыштыру, контраст, жанландыру кебек гади әдәби алымнарны таба белү. Жанлы сөйләмнең мөһим чараларын үзләштерү күнегүләре: темп, тавыш көче, тон, сөйләм мелодикасы (тавышны кутару, түбәнәйтү).

Вақыт тасмасы

Фольклор әсәрләреннән әкиятләргә вақыт тасмасында күрсәтү (бик борынгы, борынгы, әкияти вакыйгалар).

Библиографик культура формалаштыру

Эчтәлек бите белән танышу, аңа карап, кирәкле әсәрне китаптан таба белү, кече яштәге мәктәп баласының дәреслектән тыш эчтәлгән оештыру: өй, мәктәп китапханәләреннән файдалану.

Фән буенча сүзлек, белешмә әдәбият, вақытлы матбугат белән эшләү. Балалар китабы белән эшләү. Китапның төп өч элементын аеру: китап тышлыгы, китап төпсәсе, битләре. Китапны саклап тоту күнекмәләре булдыру. Төрле жыентыклар төзәргә өйрәнү.

Уку, сөйләү, тыңлау, күнекмәләре формалаштыру

Сәнгатьле уку күнекмәләре формалаштыру (*интонация, тон, темп саклап кычкырып уку*). Автор бирергә теләгән картинаны күзаллау. Эчтән укый белергә күнектерү. Чылбыр рәвешендә укыганда, үз урынын белеп, чират буенча уку. Укылган әсәргә анализ ясау. Уку техникасын үстерү.

Халык авыз ижаты һәм әдәбият

Халык авыз ижаты турында гомуми күзаллау булдыру. Авторның булмавы, телдән сөйләм, практик-уен характерындагы кече жанр әсәрләре. Бишек жырлары, санамыш, табышмак, тизәйткеч, эндәшләр. Әйләнмәле һәм чылбыр әкиятләр. Халык авыз ижатының табышмак, әйләнмәле әкият кебек формаларын практик яктан үзләштерү.

Сурәтләнгән вакыйгаларга карата автор фикере (әсәр исеме, геройларга характеристика, авторлар бәяләмәсе).

Әсәрнең эмоциональ тоны

Юмористик һәм житди характердагы әсәрләр. Әсәрләргә китаптан кычкырып, яттан укыганда эмоциональ характерны чагылдыра белү. Тавыш төсмерләре: интонация, тон, тавыш көче, тембр, темп, пауза, логик басым, сүзсез мимика, хәрәкәтләр, ымнарны дәрәс бирә алу.

Әдәби сәнгатьлелек чаралары

Текстны анализлау барышында сәнгатьлелек чараларын табарга күнектерү. Сурәтләү чаралары турында беренчел күзаллау булдыру, кабатлауларның мәгънәсенә төшенү, тавышның сәнгатьлелеген ачыклау: рифма, ритм төшенчәсе бирү.

Әдәби жанрлар

Жанрлар турында гомуми күзаллау булдыру:

Хикәя. Хикәянең исеме. Ике образны чагыштырып сөйли белү. Әсәрдәге геройларга карата үз фикерен белдерү.

Шигърь. Дөнъяны шагыйрьләр күзлегеннән чыгып танып белү: шагыйрь матурлыкны тоя белергә өйрәтә. Рифма белән танышу: аны таба, куллана белергә күнектерү.

Библиографик культура. Дәреслектә жиңел генә ориентлашырга өйрәтү: “Эчтәлек” битеннән кирәкле әсәрне тиз генә эзләп табу.

Уку күнекмэләре. Укучыларны тиз һәм йөгерек укырга гадәтләндерү. Укыганда орфоэпия нормаларын төгәл саклау, дәрәс тавыш төсмерләре (тавыш көче, темпы) белән укырга өйрәтү.

Уку күнекмэләре.

Дәрәс, аңлап, тиешле дәрәжәдә йөгерек һәм сәнгатьле уку. Интонацияне (тизлек, логик басым, пауза, тон) текст эчтәлегенә бәйле рәвештә сайлау. Уку тизлеген сүзне тулы һәм төгәл күрергә, тиз аңларга өйрәтү исәбенә үстерү. Эчтән уку алымына зур күләмле һәм күптөрле текстларны укытып өйрәтү. Сәнгатьле уку осталыгын камилләштерү. Авазларны дәрәс һәм ачык әйтүгә ирешү. Укыганда орфоэпия нормаларын үтәү, уку тизлеген эчтәлеккә бәйле рәвештә сайлау, аны арттыра һәм киметә белү, сөйләм максатына карап, тавышны көчәйтәп һәм пышылдап уку. Әдәби әсәрләргә рольләргә бүлөп укырга һәм сәхнәләштерергә өйрәтү.

Сәнгатьле укуга хәзерләнгән белү: эчтәлекне аңлау, сурәтләнгән күренешне ачык итеп күз алдына китерү, фраза һәм шигъри юлларының яңгырашын ишетү. Ритмын отып алу, башкару максатын аңлау.

Текст өстендә эшләү.

Әсәрне тыңлаганда һәм укыганда төп фикерне тотып ала белү, хикәяләнең логикасын, тексттагы мәгънәви һәм интонацион бәйләнешләрне аңлау. Вакийгаларның эзлеклелеген, үзара бәйләнешен билгеләү. Сүзле картина элементлары кертәп, укылган текстның эчтәлеген тулысынча, сайлап һәм кыскача сөйләү, җавапның дәрәслеген тексттан өзекләр укып раслау. Текстны мөстәкыйль рәвештә мәгънәле кисәкләргә бүлү һәм аларда чагылдырылган төп фикерне таба белү. Укытучы ярдәмендә план төзү, эчтәлеген сөйләү. Кешеләрне, табигатьне һәм вакийгаларны сурәтләү өчен автор кулланган сүзләргә табу. Әсәр геройларының эш-кылануларына, уй-хисләренә һәм алар нигезендә яткан сәбәпләргә укытучы ярдәмендә бәя бирү. Әдәби әсәрнең тел чараларына игътибарлы булу, андагы сурәтләү чараларын аңлау. Шигъри сүзгә игътибарлы, сизгер булу, тексттан эпитет, чагыштыру, метафораларны табу, чагыштыруга вариантлар сайлау, метафораны читләтеп әйтү чарасы итеп аңлый һәм бәяли белү.

Мәктәп, сыйныф тормышын күзәтүләр нәтижәсендә хикәяләр төзү. Үз сөйләмеңне планлаштыра белү, соңыннан тикшерү һәм, сөйләм максатын исәпкә алып, төзәтмәләр кертү. Әкият һәм хикәяләр сюжетына үз вариантларыңны уйлап табу, әсәр геройларының урыннарын алмаштыру, аларны гадәти булмаган хәлләргә кую. Сюжет үсешен алдан билгели алу, исеме һәм башламы буенча китапның темасын, якинча эчтәлеген билгеләү.

Балалар белергә тиешле әдәби жанрлар: әкият, хикәя, шигъри, мәсәл, халык авыз ижаты әсәрләре (табышмак, мәкаль, җыр, әйтем, бәет).

Уку һәм балалар китабы белән эшләү.

Дәрәслекнең эчтәлек өлешеннән әсәрләргә исеме буенча табу, бер темага караган текстларны аеру.

Тәкъдим ителгән китаплар исемлегенә белән эшләү. Китап авторы белән танышу, аның исем-фамилиясен, китаптагы портретын табу; берничә китабын чагыштырып, ижатының темасын билгеләү; авторның үзе турындагы әсәрләрен ачыклау. Укылган китап буенча әңгәмәдә катнашу, сорауны ишетү, аңлау һәм темага бәйле рәвештә җавап бирү; үз фикереңне дәлилләү өчен әсәрдән өзекләр китерә белү.

Авторы, исеме һәм аннотациясе буенча укылмаган китап турында кечкенә хикәя язу. Укылган китап турында, темасын геройларын, вакийгаларын чагылдырып һәм үз мөнәсәбәтеңне белдереп, 4-5 жөмлөдән торган хикәя язу.

4 сыйныф

Халык авыз ижаты.

Әкиятләр. Халык авыз ижатының бер төре буларак, хайваннар турындагы әкиятләргә карата гомуми күзаллау булдыру. Әкиятләрнең гасырлар давамьнда үсеше. Йөрәмсәк әкиятләр турында күзаллау формалаштыру.

Мәкальләр. Мәкальләр – халыкның тормыш тәҗрибәсеннән тупланган акыллы сүзләр.

Төрле халык мәкальләре. Мәкальләргә сөйләмдә, мәсәлләрдә урынлы куллану.

Автор әсәрләре Автор әсәрләрендә һәм халык әкиятләрендәге сюжет кулланылышы. Автор әкиятләрендә, нәкъ халык әкиятләрендәгечә, вакыйгаларның кабатлануы, чылбыр рәвешендә тезелүе. Автор теленә кабатланмас матурлыгы.

Мәсәлләр. Мәсәлләрнең ике өлештән: хикәяләр һәм моральдән торып аңлату. Мәсәлдә хикәяләр өлешенә әкиятләрдән килеп чыгуына басым ясау. Мәсәлләрнең мораль өлешенә мәкальләр белән охшашлыгы. Мәсәл жанрының килеп чыгышы, үсеше.

Әдәби жанрлар.

Хикәя.

Хикәя жанры турында күзаллау формалаштыру: хикәя геройлары, аларның портретлары һәм характер үзенчәлекләренә башкарган гамәлләр аша чагылышы. Авторның үз героена мөнәсәбәте. Геройларга чагыштырма характеристика. Герой яшәгән тирәлек, пейзаж.

Шигърь.

Кеше һәм табигать бергәлеге. Дөнъяны шагыйрь күзлегеннән чыгып күзаллау. Әйләнә-тирә дөнъя матурлыгының шагыйрь өчен илһам чышмәсе булуына инандыру. Шигърьдә чагыштыру, сынландыру, эпитет. Чагыштыру, контраст, жанландыруларны таба белү. Жанлы сөйләмнең мөһим чараларын үзләштерү күнегүләре: темп, тавыш көче, тон, сөйләм мелодикасы (тавышны күтәрү, түбәнәйтү)

Библиографик культура

Эчтәлек бите белән танышу, аңа карап кирәкле әсәргә китаптан таба белү, өй, мәктәп китапханәләреннән файдалану. Фән буенча сүзлек, белешмә әдәбият белән эшләр. Балалар китабы белән эшләр. Китапны саклап тоту күнекмәләре булдыру.

Уку, сөйләр, тыңлау күнекмәләре формалаштыру

Сәнгатле уку күнекмәләре формалаштыру (интонация, тон, темп саклап кычкырып уку). автор бирергә теләгән картинаны күзаллау. Эчтән укый белергә күнектерү. Чылбыр рәвешендә укыганда, үз урынын белеп чират буенча уку. Укылган әсәргә анализ ясау. Уку техникасын үстерү.

Туган якта жәй һәм көз. М.Гафури «Ана теле»

И.Гази. «Кояш артыннан киткән тургай». Р.Миңнуллин. «Жәйнең яшел аты». Г.Исхакый. «Идел бие күзләрендә». Ә.Бикчәнтәева. «Көз»

Татар халык авыз ижаты. Жырлар. Кыска жанрлар: мәкальләр һәм әйтемнәр. Табышмаклар. Әкиятләр. «Өч сорау», «Гакыллы хәйлә хикәяте», «Унөч», «Каракош» әкиятләре.

Мәшһүр татар язучылары һәм шагыйрьләре.

Г. Тукай. «Китап», «Туган авыл», «Сөткә төшкән тычкан», «Арыслан һәм Тычкан».

Фатыйх

Әмирхан. «Ай өстендәге Зөһрә кыз», Кәрим Тинчурин. «Очрашу». Шәриф Камал.

«Курай тавышы».Г. Ибраһимов. «Яз башы». Н. Такташ. «Кыш жыры».Хәсән Туфан. «Илгә сәлам».«Сез таныйсызмы?».Ш. Маннур. «Әткәм – әнкәмнең теле».М. Жәлил.

“Кечкенә дуслар”, “Бакчачы”.«Урман», «Бер үгет».Ибраһим Гази. «Сиртмәкойрык». Фатих Хәсни. «Сөйләнмәгән хикәят».Сибгат Хәким.«Тукайга».Гомәр Бәширов. «Язгы сабан туйлары».Әмирхан Еники. «Матурлык». Нәкый Исәнбәт. «Хужа Насретдин».Аяз Гыйләжөв. «Дүртәү».Мирсәй Әмир. “ Жиргән теле”

Туган якта кыш һәм яз.

«Беренче кар», «Декабрь».

«Масра авылында яз башы».

«Бүреләр,үгез һәм без ».

Тәржемә әсәрләр.

Якоб Гримм, Вильгельм Гримм. «Кызыл калфак». Ханс Кристиан Андерсен.«Патшаның яңа киеме».

Шигърият дәфтәре .

Г. Утыз Имәни әл – Болгари. Дәрдмәнт “Болыт үтте”. Нәжип Думави. «Жәйге айлы төн».Н.Думави. «Жәйге айлы төн».Ф.Кәрим.”Гармун турында”.Р.Әхмәтжан.”Тургай турында”,”Бер фәлсәфә”.

Язучылар – балаларга.

Каюм Насыри.«Әбугалисина».А.Алиш.”Сертотмас үрдәк”. Роза Хафизова.«Киек каз юлы». Ш. Галиев. “Иң беренче сүз”,“Карандаш төпчегенең кәгазь белән хушлашуы”,”Сүзләр иленә сәяхәт”,”Без – Тукай оныклары”. Л. Ихсанова.

«Жир астында жиде көн». Нәби Дәүли.«Каракай – йорт эте». Миргазиян Юныс «Жиде могжиза». Ф.Яруллин. «Туган ягы кирәк кешегә», «Тугры дус».

2.2.2.5.Иностранний язык (английский)

Предметное содержание речи

Предметное содержание устной и письменной речи соответствует образовательным и воспитательным целям, а также интересам и возрастным особенностям младших школьников и включает следующее:

Знакомство. С одноклассниками, учителем, персонажами детских произведений: имя, возраст. Приветствие, прощание (с использованием типичных фраз речевого этикета).

Я и моя семья. Члены семьи, их имена, возраст, внешность, черты характера, увлечения/хобби. Мой день (распорядок дня, *домашние обязанности*). Покупки в магазине: одежда, *обувь*, основные продукты питания. Любимая еда. Семейные праздники: день рождения, Новый год/ Рождество. Подарки.

Мир моих увлечений. Мои любимые занятия. Виды спорта и спортивные игры. *Мои любимые сказки*. Выходной день (*в зоопарке, цирке*), каникулы.

Я и мои друзья. Имя, возраст, внешность, характер, увлечения/хобби. Совместные занятия. Письмо зарубежному другу. Любимое домашнее животное: имя, возраст, цвет, размер, характер, что умеет делать.

Моя школа. Классная комната, учебные предметы, школьные принадлежности. Учебные занятия на уроках.

Мир вокруг меня. Мой дом/квартира/комната: названия комнат, их размер, предметы мебели и интерьера. Природа. *Дикие и домашние животные.* Любимое время года. Погода.

Страна/страны изучаемого языка и родная страна. Общие сведения: название, столица. *Литературные персонажи популярных книг моих сверстников (имена героев книг, черты характера).* Небольшие произведения детского фольклора на изучаемом иностранном языке (рифмовки, стихи, песни, сказки).

Некоторые формы речевого и неречевого этикета стран изучаемого языка в ряде ситуаций общения (в школе, во время совместной игры, в магазине).

Национальный компонент.

Коммуникативные умения по видам речевой деятельности

В русле говорения

1. Диалогическая форма

Уметь вести:

- этикетные диалоги в типичных ситуациях бытового, учебно-трудового и межкультурного общения, в том числе при помощи средств телекоммуникации;
- диалог-расспрос (запрос информации и ответ на него);
- диалог-побуждение к действию.

2. Монологическая форма

Уметь пользоваться:

- основными коммуникативными типами речи: описание, сообщение, рассказ, характеристика (персонажей).

В русле аудирования

Воспринимать на слух и понимать:

- речь учителя и одноклассников в процессе общения на уроке;
- небольшие доступные тексты в аудиозаписи, построенные на изученном языковом материале, в том числе полученные с помощью средств коммуникации (телефон, аудио- и видео- чаты и пр.).

В русле чтения

Читать:

- вслух небольшие тексты, построенные на изученном языковом материале;
- про себя и понимать тексты, содержащие как изученный языковой материал, так и отдельные новые слова, находить в тексте необходимую информацию (имена персонажей, где происходит действие и т. д.).

В русле письма

Владеть:

- техникой письма (графикой, каллиграфией, орфографией);
- основами письменной речи: писать с опорой на образец поздравление с праздником, короткое личное письмо.

Языковые средства и навыки пользования ими.

Графика, каллиграфия, орфография. Все буквы английского алфавита. Основные буквосочетания. Звукобуквенные соответствия. Знаки транскрипции. Апостроф. Основные правила чтения и орфографии. Написание наиболее употребительных слов, вошедших в активный словарь.

Фонетическая сторона речи. Адекватное произношение и различение на слух всех звуков и звукосочетаний английского языка. Соблюдение норм произношения: долгота и краткость гласных, отсутствие оглушения звонких согласных в конце слога или слова, отсутствие смягчения согласных перед гласными. Дифтонги. Связующее «r» (there is/there

age). Ударение в слове, фразе. Отсутствие ударения на служебных словах (артиклях, союзах, предлогах). Членение предложений на смысловые группы. Ритмико-интонационные особенности повествовательного, побудительного и вопросительного (общий и специальный вопрос) предложений. Интонация перечисления.

Лексическая сторона речи. Лексические единицы, обслуживающие ситуации общения в пределах тематики начальной школы, в объеме 500 лексических единиц для двустороннего (рецептивного и продуктивного) усвоения, простейшие устойчивые словосочетания, оценочная лексика и речевые клише как элементы речевого этикета, отражающие культуру англоговорящих стран. Интернациональные слова (например, *doctor, film*). Начальное представление о способах словообразования: суффиксация (суффиксы *-er, -or, -tion, -ist, -ful, -ly, -teen, -ty, -th*), словосложение (*postcard*), конверсия (*play — to play*).

Грамматическая сторона речи. Основные коммуникативные типы предложений: повествовательное, вопросительное, побудительное. Общий и специальный вопрос. Вопросительные слова: *what, who, when, where, why, how*. Порядок слов в предложении. Утвердительные и отрицательные предложения. Простое предложение с простым глагольным сказуемым (*He speaks English.*), составным именным (*My family is bog.*) и составным глагольным (*I like to dance. She can skate well.*) сказуемым. Побудительные предложения в утвердительной (*Help me, please.*) и отрицательной (*Don't be late!*) формах. Безличные предложения в настоящем времени (*It is cold. It's five o'clock.*).

Предложения с оборотом *there is/there are*. Простые распространенные предложения. Предложения с однородными членами. Сложносочиненные предложения с союзами *and* и *but*. *Сложноподчиненные предложения с because*.

Правильные и неправильные глаголы в *Present, Future, Past Simple (Indefinite)*. Неопределенная форма глагола. Глагол-связка *to be*. вспомога-тельный глагол *to be*. Модальные глаголы *can, may, must, have to*. Глагольные конструкции «*I'd like to ...*». Существительные в единственном и множественном числе (образованные по правилу и исключения) с неопределенным, определенным и нулевым артиклем. Притяжательный падеж существительных.

Прилагательные в положительной, сравнительной и превосходной степенях, образованные по правилам и исключения.

Местоимения: личные (в именительном и объектном падежах), притяжательные, вопросительные, указательные *this/these, that/those*, неопределенные (*some, any* — некоторые случаи употребления).

Наречия времени (*yesterday, tomorrow, never, usually, often, sometimes*). Наречия степени (*much, little, very*).

Количественные числительные до 100, порядковые числительные до 30.

Наиболее употребительные предлоги: *in, on, at, into, to, from, of, with*.

Социокультурная осведомленность

В процессе обучения английскому языку в начальной школе учащиеся знакомятся: с названиями стран изучаемого языка; некоторыми литературными персонажами популярных детских произведений; сюжетами некоторых популярных сказок, а также небольшими произведениями детского фольклора (стихов, песен) на английском языке; элементарными формами речевого и неречевого поведения, принятого в странах изучаемого языка.

Специальные учебные умения

Младшие школьники овладевают следующими специальными (предметными) учебными умениями и навыками:

- пользоваться двуязычным словарем учебника (в том числе транскрипцией); пользоваться компьютерным словарём и экранном переводом отдельных слов;
- пользоваться справочным материалом, представленным в виде таблиц, схем, правил;
- вести словарь (словарную тетрадь);

- систематизировать слова, например по тематическому принципу;
- пользоваться языковой догадкой, например при опознавании интернационализмов;
- делать обобщения на основе структурно-функциональных схем простого предложения;
- опознавать грамматические явления, отсутствующие в родном языке, например артикли.

Общеучебные умения и универсальные учебные действия

В процессе изучения курса «Английский язык» младшие школьники:

- совершенствуют приемы работы с текстом, опираясь на умения, приобретенные на уроках родного языка (прогнозировать содержание текста по заголовку, данным к тексту рисункам, списывать текст, выписывать отдельные слова и предложения из текста и т. п.);
- овладевают более разнообразными приемами раскрытия значения слова, используя словообразовательные элементы; синонимы, антонимы; контекст;
- совершенствуют общеречевые коммуникативные умения, например начинать и завершать разговор, используя речевые клише; поддерживать беседу, задавая вопросы и переспрашивая;
- учатся осуществлять самонаблюдение, самоконтроль, самооценку;
- учатся самостоятельно выполнять задания с использованием компьютера (при наличии мультимедийного приложения),
- учатся компьютерному набору текста на английском языке (знакомятся с расположением букв на клавиатуре, учатся вводить и редактировать небольшие тексты на английском языке).

Общеучебные и специальные учебные умения, а также социокультурная осведомленность приобретаются учащимися в процессе формирования коммуникативных умений в основных видах речевой деятельности. Поэтому они **не выделяются** отдельно в тематическом планировании.

Предметное содержание речи

2 класс.

1. Знакомство. С одноклассниками, учителем : имя, возраст. Приветствие, прощание (с использованием типичных фраз речевого этикета).

2. Я и моя семья. Члены семьи, их имена, внешность. Покупки в магазине: одежда, обувь, основные продукты питания. Любимая еда. Семейные праздники: день рождения.

3. Мир моих увлечений. Выходной день (в цирке), каникулы.

4. Я и мои друзья. Любимые домашнее животные: имя, возраст, цвет, размер, характер, что умеет делать.

5. Мир вокруг меня. Мой дом/квартира/комната: названия комнат, их размер, предметы мебели и интерьера. Любимое время года. Погода.

6. Страна/страны изучаемого языка и родная страна. Общие сведения: название. Небольшие произведения детского фольклора на изучаемом иностранном языке (рифмовки, стихи, песни, сказки).

Некоторые формы речевого и неречевого этикета стран изучаемого языка в ряде ситуаций общения (во время совместной игры).

3 класс

Предметное содержание речи

Знакомство. С одноклассниками, учителем, персонажами детских произведений: имя, возраст. Приветствие, прощание (с использованием типичных фраз речевого этикета).

Я и моя семья. Члены семьи, их имена, внешность.

Покупки в магазине: основные продукты питания. Любимая еда.

Семейные праздники: Новый год/Рождество. Подарки.

Мир моих увлечений. Мои любимые занятия. Выходной день.

Я и мои друзья. Увлечения/хобби. Совместные занятия. Любимые домашнее животное : имя, возраст, цвет, размер, характер, что умеет делать.

Моя школа. Учебные предметы, школьные принадлежности. Учебные занятия на уроках .
Мир вокруг меня. Мой дом/квартира/комната: названия комнат, их размер, предметы мебели и интерьера. Дикие и домашние животные.
Страна/страны изучаемого языка и родная страна. Общие сведения: название.
Литературные персонажи популярных книг моих сверстников (имена героев книг, черты характера)
Небольшие произведения детского фольклора на изучаемом иностранном языке (рифмовки, стихи, песни, сказки).
Некоторые формы речевого и неречевого этикета стран изучаемого языка в ряде ситуаций общения (в школе).

4 класс

Знакомство. С одноклассниками, учителем, персонажами детских произведений: имя, возраст. Приветствие, прощание (с использованием типичных фраз речевого этикета).
Я и моя семья. Члены семьи, их имена, возраст, внешность, черты характера, увлечения/хобби. Мой день (распорядок дня, домашние обязанности). Покупки в магазине: одежда, обувь, основные продукты питания. Любимая еда. Семейные праздники: день рождения, Новый год/ Рождество. Подарки
Мир моих увлечений. Мои любимые занятия. Виды спорта и спортивные игры. Мои любимые сказки. Выходной день (в зоопарке, цирке), каникулы.
Я и мои друзья. Имя, возраст, внешность, характер, увлечения/хобби. Совместные занятия. Письмо зарубежному другу. Любимые домашнее животные: имя, возраст, цвет, размер, характер, что умеет делать.
Мир вокруг меня. Мой дом/квартира/комната: названия комнат, их размер, предметы мебели и интерьера. Природа. Дикие и домашние животные. Любимое время года. Погода.
Страна/страны изучаемого языка и родная страна. Общие сведения: название, столица.
Литературные персонажи популярных книг моих сверстников (имена героев книг, черты характера). Небольшие произведения детского фольклора на изучаемом иностранном языке (рифмовки, стихи, песни, сказки).
Некоторые формы речевого и неречевого этикета стран изучаемого языка в ряде ситуаций общения (в школе, во время совместной игры, в магазине).

2.2.2.6. Математика

1 класс

Сравнение и счет предметов

Признаки отличия, сходства предметов. Сравнение предметов по форме, размерам и другим признакам: *одинаковые — разные; большой — маленький, больше — меньше, одинакового размера; высокий — низкий, выше — ниже, одинаковой высоты; широкий — узкий, шире — уже, одинаковой ширины; толстый — тонкий, толще — тоньше, одинаковой толщины; длинный — короткий, длиннее — короче, одинаковой длины.* Форма плоских геометрических фигур: треугольная, квадратная, прямоугольная, круглая. Распознавание фигур: треугольник, квадрат, прямоугольник, круг.

Расположение предметов в пространстве: *вверху — внизу, выше — ниже, слева — справа, левее — правее, под, у, над, перед, за, между, близко — далеко, ближе — дальше, впереди — позади.* Расположение предметов по величине в порядке увеличения (уменьшения).

Направление движения: *вверх — вниз, вправо — влево.*

Как отвечать на вопрос «Сколько?». Счет предметов в пределах 10: прямой и обратный. Количественные числительные: *один, два, три* и т. д.

Распределение событий по времени: *сначала, потом, до, после, раньше, позже.*

Упорядочивание предметов. Знакомство с порядковыми числительными: *первый, второй...* Порядковый счет.

МНОЖЕСТВА И ДЕЙСТВИЯ НАД НИМИ

Множество. Элемент множества. Части множества. Разбиение множества предметов на группы в соответствии с указанными признаками. Равные множества.

Сравнение численностей множеств.

Точки и линии. Имя точки. Внутри. Вне. Между.

Подготовка к письму цифр.

ЧИСЛА ОТ 1 ДО 10. Число 0

Нумерация

Название, образование, запись и последовательность чисел от 1 до 10. Отношения между числами (больше, меньше, равно). Знаки «>», «<», «=».

Число 0 как характеристика пустого множества.

Освоения понятия :больше-меньше, столько же(поровну), на сколько больше? На сколько меньше?

Действия сложения и вычитания. Знаки «+» и «-». Сумма. Разность.

Стоимость. Денежные единицы. Монеты в 1 р., 2 р., 5 р., 10 р., их набор и размен.

Прямая. Отрезок. Замкнутые и незамкнутые линии.

Длина отрезка. Измерение длины отрезка различными мерками.

Обозначения геометрических фигур: прямой, отрезка, треугольника, четырехугольника.

Сложение и вычитание

Числовой отрезок. Решение примеров на сложение и вычитание с помощью числового отрезка. Примеры в несколько действий без скобок. Игры с использованием числового отрезка.

Единица

длины:сантиметр.

Способы прибавления (вычитания) чисел 1, 2, 3, 4 и 5.

Задача. Состав задачи. Решение текстовых задач в 1 действие на нахождение суммы, на нахождение остатка, на разностное сравнение, на нахождение неизвестного слагаемого, на увеличение (уменьшение) числа на несколько единиц

Сложение и вычитание отрезков.

Слагаемые и сумма. Взаимосвязь действий сложения и вычитания. Переместительное свойство сложения. Прибавление 6, 7, 8 и 9.

Уменьшаемое. Вычитаемое. Разность. Нахождение неизвестного слагаемого. Вычитание 6, 7, 8 и 9.

Таблица сложения в пределах 10

Задачи в 2 действия.

Масса. Измерение массы предметов с помощью весов. Единица массы: килограмм.

Вместимость. Единица вместимости: литр.

ЧИСЛА ОТ 11 ДО 20

Нумерация

Числа от 11 до 20. Название, образование и запись чисел от 11 до 20.

Десятичный состав чисел от 11 до 20. Отношение порядка между числами второго десятка.

Единица длины: дециметр.

Сложение и вычитание

Сложение и вычитание чисел в пределах 20 без перехода через десяток. Правила нахождения неизвестного уменьшаемого, неизвестного вычитаемого. Таблица сложения до 20.

Сложение и вычитание однозначных чисел с переходом через десяток. Вычитание с переходом через десяток. Вычитание двузначных чисел.
Решение составных задач в 2 действия.

2 класс

Содержание курса

Геометрические фигуры

Освоение понятия «луч», его направление, имя, алгоритм построения. Освоение понятия «числовой луч», вычисления с помощью числового луча. Освоение понятия «угол», алгоритм построения угла. Освоение понятий «замкнутая ломаная линия», «незамкнутая ломаная линия», имя ломаной, алгоритм построения ломаной линии. Освоение понятия «многоугольник».

Умножение чисел от 1 до 10

Знакомство с новым арифметическим действием умножения и его конкретным смыслом. Составление таблицы умножения чисел 2, 3, 4, 5, 6, 7, 8, 9, 10 в пределах 20. Изучение особых случаев умножения — чисел 0 и 1.

Деление. Задачи на деление

Изучение простых задач на деление. Освоение процедуры деления арифметических выражений, изучение компонентов действия деления: делимое, делитель, частное, частное чисел. Составление таблицы деления на числа 2, 3, 4, 5, 6, 7, 8, 9, 10. Освоение процедуры деления при вычислении арифметических выражений без скобок, содержащих действия первой и второй ступени.

Числа от 21 до 100. Нумерация

Сложение и вычитание круглых чисел, изучение устной и письменной нумерации чисел.

Старинные меры длины. Метр

Изучение старинных мер длины: введение терминов, сравнение, измерение предметов. Изучение современной меры длины — метр: освоение понятия, перевод в другие единицы измерения длины, сравнение, измерение предметов.

Умножение и деление круглых чисел. Переместительное свойство умножения (7 часов)

Изучение действия умножения и действия деления круглых чисел, освоение переместительного свойства умножения, изучение умножения любых чисел в пределах 100 на 0 и на 1.

Сложение и вычитание чисел в пределах 100

Повторение приемов сложения и вычитания в пределах 20. Изучение письменного сложения и вычитания двузначных чисел в пределах 100 без перехода через разряд. Изучение письменного сложения и вычитания двузначных чисел в пределах 100 с переходом через разряд.

Скобки. Числовые выражения

Изучение числовых выражений со скобками и порядок их вычисления.

Измерение геометрических фигур

Освоение понятий: длина ломаной, прямой угол, прямоугольник, квадрат, периметр многоугольника. Измерение геометрических фигур: ломаная, многоугольник.

Час. Минута

Изучение единиц времени: час и минута; сравнение, преобразование и вычисление именованных чисел столбиком без перехода через разряд; определение времени по часам.

Работа над текстовыми задачами

3 КЛАСС

В процессе изучения предмета «Математика» в 3 классе учащиеся осваивают следующие основные математические знания.

Числа и арифметические действия с ними :

счет тысячами; разряды и классы: класс единиц, класс сотен, класс тысяч; нумерация, сравнение, сложение и вычитание многозначных чисел; представление натурального числа в виде суммы разрядных слагаемых;

умножение и деление чисел; письменное умножение и деление (без остатка) круглых чисел;

умножение многозначного числа на однозначное; запись умножения «в столбик»;

деление многозначного числа на однозначное; запись деления «углом»;

умножение на двузначное и трехзначное число; общий случай умножения многозначных чисел;

проверка правильности выполнения действий с многозначными числами: алгоритм, обратное действие, вычисление на калькуляторе;

устные приемы вычислений: сложение, вычитание, умножение и деление многозначных чисел в случаях, сводимых к действиям в пределах от 100 до 1000;

упрощение вычислений с многозначными числами на основе свойств арифметических действий;

построение и использование алгоритмов из учебных случаев устных и письменных действий с многозначными числами.

Работа с текстовыми задачами:

анализ задачи, построение графических моделей и таблиц, планирование и реализация решения; поиск разных способов решения;

составные задачи в два-три действия с натуральными числами на смысл действий сложения, вычитания, умножения и деления, разностное и кратное сравнение чисел;

задачи, содержащие зависимость между величинами вида $a = b - c$;

классификация простых задач изученных типов; общий способ анализа и решения составной задачи;

задачи на определение начала, конца и продолжительности события; задачи на нахождение чисел по их сумме и разности;

задачи на вычисление площадей фигур, составленных из прямоугольников и квадратов; сложение и вычитание изученных величин при решении задач.

Геометрические фигуры и величины (11ч): преобразование фигур на плоскости; симметрия фигур относительно прямой; фигуры, имеющие ось симметрии; построение симметричных фигур на клетчатой бумаге; прямоугольный параллелепипед, куб, пирамида, их вершины, ребра и грани; построение развертки и модели куба и пирамиды; единицы длины: миллиметр, сантиметр, дециметр, метр, километр, соотношения между ними;

преобразование геометрических величин, сравнение их значений, сложение, вычитание, умножение и деление на натуральное число.

Величины и зависимости между ними : наблюдение зависимостей между величинами и их фиксирование с помощью таблиц; измерение времени; единицы измерения времени: год, месяц, неделя, сутки, час, минута, секунда; определение времени по часам; название месяцев и дней недели; календарь; соотношение между единицами измерения времени;

единицы массы: грамм, килограмм, центнер, тонна, соотношения между ними; преобразование, сравнение, сложение и вычитание однородных величин; переменная; выражение с переменной; значение выражения с переменной; формулы площади и периметра геометрических фигур (прямоугольника, квадрата и др.), измерение площади с помощью различных мерок;

наблюдение зависимостей между величинами, их фиксирование с помощью таблиц и формул;

построение таблиц по формулам зависимостей и формул зависимостей по таблицам.

Алгебраические представления: формула деления с остатком (проверки): $a = b \cdot c + z, r < b$;

6. Математический язык и элементы логики:

знакомство с символической записью многозначных чисел, обозначением их разрядов и классов, с языком уравнений, множеств, переменных и формул, изображением пространственных фигур;

высказывание; верные и неверные высказывания; определение истинности и ложности высказываний; построение простейших высказываний с помощью логических связок и слов

«верно (неверно), что...», «не», «если...,то ...», «каждый», «все», «найдется», «всегда», «иногда»;
множество; элемент множества; задание множества перечислением его элементов и свойством;
пустое множество и его обозначение; равные множества и их обозначение; диаграммы различного вида;

подмножество и его обозначение; пересечение множеств и знак, его обозначающий; свойства пересечения множеств; объединение множеств и знак, его обозначающий; свойства объединения множеств;

переменная (формула).

7. Работа с информацией и анализ данных:

использование таблиц и диаграмм для представления и систематизации данных; интерпретация данных таблицы и диаграммы;

классификация элементов множества по свойству; упорядочение и систематизация информации в справочной литературе;

решение задач на упорядоченный перебор вариантов с помощью таблиц и дерева возможностей;

планирование поиска и организации информации; поиск информации в справочниках, энциклопедиях, Интернете; оформление и представление результатов выполнения проектных работ;

творческие работы учащихся;

обобщение и систематизация данных, изученных в 3 классе.

4 класс

Числа от 1 до 1000.

Нумерация. Счет предметов. Разряды.

Четыре арифметических действия. Порядок их выполнения в выражениях, содержащих 2—4 действия.

Письменные приемы сложения и вычитания трехзначных чисел, умножения и деления на однозначное число.

Свойства диагоналей прямоугольника, квадрата.

Приёмы рациональных вычислений.

Группировка слагаемых. Приёмы рационального выполнения действия сложения. Округление слагаемых.

Умножение чисел на 10 и на 100. Способы умножения числа на произведение. Среднее арифметическое.

Умножение двузначного числа на круглые десятки. Приемы умножения двузначного числа на круглые десятки. Понятия: Скорость. Время. Расстояние. Единицы скорости. Умножение двузначного числа на двузначное.

Числа от 100 до 1000.

Деление круглых чисел на 10, 100. Деление числа на произведение.

Цилиндр.

Задачи на нахождение неизвестного по двум суммам.

Деление круглых чисел на круглые десятки.

Деление на двузначное число.

Геометрические фигуры.

Окружность и круг. Построение и виды треугольников. Цилиндр. Шар. Конус. Угол. Виды углов.

Величины

Единицы длины: **миллиметр**, сантиметр, дециметр, метр, километр, соотношения между ними. Единицы площади: квадратный миллиметр, квадратный сантиметр, квадратный

дециметр, квадратный метр, квадратный километр, **ар, гектар**, Таблица единиц площади. Соотношения между ними. Единицы массы: грамм, килограмм, **центнер, тонна**, соотношения между ними. Таблица единиц массы. Единицы времени: **секунда**, минута, час, сутки, месяц, год, век, соотношения между ними. Таблица единиц времени. Задачи на определение начала, конца события, его продолжительности. Сложение и вычитание величин.

Скорость, время, расстояние.

Скорость. Время. Расстояние. Единицы скорости. Примеры взаимосвязей между величинами (время, скорость, путь при равномерном движении и др.).

Числа, которые больше 1000. Нумерация.

Новая счетная единица — тысяча.

Разряды и классы: класс единиц, класс тысяч, класс миллионов и т. д.

Чтение, запись и сравнение многозначных чисел. Десятки тысяч. Счет десятками тысяч.

Представление многозначного числа в виде суммы разрядных слагаемых.

Увеличение (уменьшение) числа в 10, 100, 1000 раз.

Числа, которые больше 1000. Сложение и вычитание.

Сложение и вычитание (обобщение и систематизация знаний): задачи, решаемые сложением и вычитанием; задачи на нахождение неизвестного по двум разностям; алгоритмы письменного сложения и вычитания многозначных чисел; взаимосвязь между компонентами и результатами сложения и вычитания; способы проверки сложения и вычитания.

Устное сложение и вычитание чисел в случаях, сводимых к действиям в пределах 100, и письменное — в остальных случаях.

Сложение и вычитание величин.

Умножение и деление.

Умножение и деление (обобщение и систематизация знаний): задачи, решаемые умножением и делением; умножение многозначных чисел на однозначное число; взаимосвязь между компонентами и результатами умножения и деления; умножение на круглые десятки, сотни, тысячи. переместительное, сочетательное и распределительное свойства умножения; рационализация вычислений на основе перестановки множителей, умножения суммы на число и числа на сумму; деления суммы на число; умножения и деления числа на произведение.

Приёмы письменного умножения и деления многозначных чисел на однозначное.

Решение задач на пропорциональное деление.

Числа, которые больше 1000. Умножение и деление.

Умножение числа на произведение.

Приёмы устного и письменного умножения и деления на числа оканчивающиеся нулями.

Перестановка и группировка множителей.

Письменное умножение и деление на двузначное и трехзначное число (в пределах миллиона).

Особые случаи умножения и деления многозначных чисел.

Основы логического и алгоритмического мышления.

Чтение и заполнение таблиц, интерпретации данных таблиц.

Чтение столбчатой диаграммы.

Создание простейшей информационной модели.

Итоговое повторение.

Умножение и деление многозначных чисел. Алгоритмы умножения и деления многозначных чисел. Преобразование фигур на плоскости. Единицы длины: миллиметр, сантиметр, дециметр, метр, километр, соотношения между ними. Преобразование геометрических

величин, сравнение их значений, сложение, вычитание, умножение и деление на натуральное число. Наблюдение зависимостей между величинами и их фиксирование с помощью таблиц. Использование таблиц для представления и систематизации данных. Интерпретация данных таблицы

Содержание курса

2.2.2.7.Окружающий мир

1 класс

Мы и наш мир.

Содержание курса

Мы и наш мир.

Что такое окружающий мир. Природа. Неживая и живая природа. Культура. Природа в творчестве человека. Мы-люди. Как мы общаемся с миром? Люди творцы культуры.

Наш класс.

Наш класс в школе. Мы-дружный класс. Учитель — наставник и друг. Природа в классе. Как ухаживать за комнатными растениями. Что растёт у школы. Мир за стеклянным берегом. Какие бывают животные.

Важность организации труда в классе. Книга — наставник и друг. Потехе-час.

Наш дом и семья.

Мы в семье. Моя семья - часть моего народа. Природа в доме. Откуда в наш дом приходят вода, газ, электричество. Красивые камни в нашем доме. Комнатные растения в нашем доме. Выйдем в сад. Овощи и фрукты на нашем столе. Про хлеб и кашу, про чай и кофе. Дикорастущие и культурные растения. Собака в нашем доме. Кошка в нашем доме. Дикие и домашние животные. С утра до вечера.

Город и село.

Мы в городе, селе. Красота любимого города и родного села. Природа в городе. Что растёт в городе.

Чудесные цветники. В ботаническом саду. В зоопарке, музее. Мы помним наших земляков. Все профессии важны.

Родная страна.

Россия — наша Родина. Москва — столица России. Мы — семья народов России. Природа России. Охрана природы. Красная книга России. Заповедные тропинки.

Человек и окружающий мир.

Взгляни на человека. Всему свой черёд. Я — часть мира.

2 класс

Время и календарь

Наша планета во Вселенной. Солнце — источник тепла и света на Земле. Луна — спутник Земли. Смена дня и ночи.

Смена времен года. Наблюдение за небесными телами — основа измерения времени и создания календаря.

Способы измерения времени; старинные и современные часы.

Календарь. Названия месяцев и дней недели. Народный календарь. Наши праздники. Экологический календарь.

Осень

Народные названия осенних месяцев. «Осенний» Новый год — проводы лета. Три встречи осени по народному календарю. Вспомним о лете: труд людей и народные праздники конца лета.

Неживая природа летом и осенью (высота солнца над горизонтом, температура, дожди, грозы, заморозки и т. д.). Круговорот воды в природе.

Загадки о солнце, земле, воде, дожде, грозе. Осенние дни-погодоуказатели. Особая пора осеннего равноденствия в природе и культуре.

26 сентября — «Корнильев день на дворе, всяк корешок в своей норе». Части растения — корень, стебель, лист, цветок, плод с семенами. Разнообразие стеблей, листьев, плодов растений. Луковица, клубень, корнеплод. Загадки о культурных растениях. Травянистые растения ближайшего природного окружения. Осенние изменения в жизни травянистых растений. Народные осенние приметы и присловья.

Деревья и кустарники родного края. Загадки о деревьях и кустарниках. Осенняя окраска листьев. Листопад, его значение для растений. Взаимосвязи деревьев и кустарников с животными. Приспособленность плодов и семян растений к распространению с помощью животных и с помощью ветра.

«Тит последний гриб растит». Грибы, их строение на примере шляпочных грибов, роль в лесу (взаимосвязи с растениями и животными леса). Съедобные и несъедобные грибы. Правила сбора грибов. Загадки о грибах.

Насекомые и пауки, их жизнь летом и осенью. Важнейшее внешнее различие между насекомыми и пауками: шесть ножек у насекомых, восемь у пауков. Представление о развитии насекомых; личинка и взрослое насекомое. Необходимость бережного отношения к паукам. Наблюдение за поведением пауков в осенних народных прогнозах погоды.

Птицы, их жизнь летом и осенью. Перелетные и зимующие птицы. Уменьшение продолжительности дня осенью — сигнал к началу перелета. 1 октября — день-погодоуказатель: «Арина — журавлиный лёт». Запасание корма зимующими птицами — одна из черт их приспособленности к сезонным изменениям в природе. Подкормка птиц зимой; различные виды кормушек. День птиц-зимников по народному календарю.

Звери, их жизнь летом и осенью. Загадки о зверях.

Осенние изменения в жизни лягушек, жаб, змей, ящериц.

Правила поведения в природе, направленные на сбережение растений, насекомых, птиц, зверей, грибов.

Укрепление и охрана здоровья летом и осенью. Летние и осенние игры.

Труд людей осенью (уход за домашними животными, уборка урожая, осенняя вспашка и озимый сев, домашние осенние заготовки и т. д.). Народные праздники осенью. Проводы осени.

Блок внеклассной, внешкольной работы: осенние экскурсии для наблюдения за изменениями в природе своего края; подготовка и проведение осенних праздников по традициям народов своего края.

Зима Народные названия зимних месяцев. Зимние приметы и присловья.

Зимние дни-погодоуказатели. «Анна Зимняя» — самый короткий день в году.

Особая пора зимнего солнцеворота. Зимнее новолетие. Зима — время сказок.

Неживая природа зимой. Свойства снега и льда. Загадки о снеге и льде.

Жизнь деревьев и кустарников зимой. Строение почки дерева и кустарника; защитная роль чешуек почки. Взаимосвязи лиственных и хвойных деревьев с животными.

Травянистые растения зимой, значение снега в их жизни.

Насекомые зимой (рассматриваются примеры, показывающие, что насекомые могут зимовать на стадии яиц, личинок, куколок, взрослых животных).

Птицы зимой. Образование стаяк зимующих птиц как пример приспособления к суровым условиям жизни. Представление о сезонной смене корма (на примере дятла). Зимнее гнездование клестов. Птицы, проводящие зиму вблизи человеческого жилья (воробьи, синицы, вороны, галки и др.).

Подкормка птиц зимой.

Жизнь зверей зимой: полевки и мыши, ласки, лисы, зайца, волка, кабана, лося и др. (по выбору учителя). Следы зверей на снегу.

Подкормка диких зверей зимой. Загадки и сказки о диких животных.

Взаимосвязи в природе (на примере зимней жизни леса).

Культура поведения в природе зимой.

Укрепление и охрана здоровья зимой. Зимние игры.

Труд людей зимой (снегозадержание; ремонтные работы; труд в зернохранилищах и овощехранилищах; уход за домашними животными; прядение и т. д.). Главные народные зимние праздники. Проводы зимы.

Блок внеклассной, внешкольной работы: зимние экскурсии для наблюдения за жизнью природы своего края; подготовка и проведение зимних праздников по традициям народов своего края.

Весна и лето

Народные названия весенних месяцев. Три встречи весны.

Весенние приметы и присловья. Весенние дни-погодоуказатели. 1 (14) марта—«Авдотья Весновка»: весеннее новолетие.

Неживая природа весной (высота солнца над горизонтом, температура, таяние снега, ледоход, половодье и т. д.). Народные песни в пору ледохода.

Деревья и кустарники весной: начало сокодвижения, цветение, набухание почек и распускание листьев. Охрана деревьев и кустарников весной. Загадки о березе.

Раннецветущие травянистые растения, их разнообразие, особенности строения, эстетическое значение. Необходимость бережного отношения к раннецветущим растениям. Загадки о раннецветущих растениях.

Насекомые весной. Представление об относительности вреда и пользы от насекомых; их роль в природе. Красота насекомых. Необходимость бережного отношения к ним.

Жизнь птиц весной и их охрана. Особая пора весеннего равноденствия: народная традиция закликания птиц.

Весенние изменения в жизни зверей, лягушек и жаб, ящериц и змей.

Представление о развитии лягушек и жаб, о ядовитых и неядовитых змеях. Необходимость бережного отношения к животным, которых люди не любят. Образ лягушки и ужа в народном искусстве.

Правила поведения в природе, направленные на сбережение растений, насекомых, птиц, зверей, лягушек, жаб, ящериц, змей.

Труд людей весной (весенняя вспашка и сев яровых; посадка культурных растений в саду и огороде; уход за домашними животными; ткачество и беление холстов и т. д.).

Укрепление и охрана здоровья весной. Весенние игры.

Народные весенние праздники. Проводы весны.

Народные названия летних месяцев. Летние приметы и присловья. Летние дни-погодоуказатели. Особая пора летнего солнцеворота: самые длинные дни в году. Летнееноволетие в календаре северных народов России.

Труд людей летом. Народные летние праздники.

Лекарственные травы, правила их сбора. Народные рецепты и «зеленая аптека».

Блок внеклассной, внешкольной работы: весенние экскурсии для наблюдения над изменениями в природе своей местности и развития навыков экологически грамотного поведения в природной среде; подготовка и проведение весенних праздников по традициям народов своего края.

Экскурсии в краеведческий музей для знакомства с культурой сезонного труда и календарных праздников, характерных для народов своего края.

Встречи с народными мастерами и исполнителями произведений народного музыкально-поэтического творчества.

3 класс

Радость познания. Свет знания. Как изучают окружающий мир. Книга – источник знаний. Отправимся на экскурсию. О чем расскажет план. Планета на листе бумаги. Страны и

народы на политической карте мира. Путешествуя, познаем мир. Транспорт. Средства информации и связи. Обобщающий урок.

Мир как дом. Мир природы в народном творчестве. Из чего состоит все. Мир небесных тел. Невидимое сокровище. Самое главное вещество. Свойства воды. Круговорот воды в природе. Природные стихии в народном творчестве. Кладовая Земли. Чудо под ногами. Мир растений. Плодородная земля и растения в народном творчестве. Мир животных. Животные в народном творчестве. Невидимые нити в живой природе. Лес – волшебный дворец. Луг – царство цветов. Водоем – дом из воды. Как сохранить богатство природы. Охрана природы в культуре народов России. Обобщающий урок по разделу «Мир как дом»

Дом как мир. Родной дом – уголок отчизны. Свой дом – свой простор. В красном углу сесть – великая честь. Побываем в гостях. На свет появился – с людьми породнился. Родословное дерево. Муж и жена – одна душа. Святость отцовства и материнства. Добрые дети – дому венец. Детские игры – школа здоровья. Строение тела человека. Как работает наш организм. Что такое гигиена. Наши органы чувств. Школа первой помощи. Здоровью цены нет. Дом невелик, а стоять не велит. Семейный бюджет. Мудрость старости. Путешествие к А.С. Пушкину.

В поисках всемирного наследия. Всемирное наследие. Московский Кремль. Озеро Байкал. Путешествие в Египет. Путешествие в Грецию. Путешествие в Иерусалим. Путешествие в Китай. Всемирные духовные сокровища. Итоговое повторение

Окружающий мир, 4 класс

Мы - граждане единого Отечества

Необходимость объединения людей в сообщества. Различные типы сообществ и общественных групп. Общие цели и интересы — основа объединения людей в сообщества. Распределение обязанностей и разделение труда в сообществах наших предков и в современных обществах. Духовно-нравственные и культурные ценности — основа жизнеспособности российского общества. Значения понятий «гражданин», «гражданское общество», «соотечественник».

Российский народ как сообщество граждан, связанных едиными целями и интересами. Факторы, объединяющие граждан России между собой: память о прошлом, созидательный труд в настоящем и надежды на будущее. Государственный язык и символика России (герб, флаг, гимн).

Конституция РФ как документ, раскрывающий вопросы государственного устройства страны, свободы, прав и обязанностей её граждан. Статьи Конституции РФ и нравственные правила, выработанные в отечественной и мировой культуре.

Права ребёнка, гарантированные Федеральным законом. Происхождение закона от положений Конституции РФ и важнейших документов ООН. Права ребёнка и нравственное отношение к детям, выработанное в культуре народов России. Важность Десятого принципа Декларации прав ребёнка ООН. Специальная лексика Федерального закона о правах ребёнка, Всеобщей Декларации прав человека и Декларации прав ребёнка ООН.

Особенности государственного устройства РФ как независимой демократической республики и Конституция страны. Президент Российской Федерации — глава государства. Три ветви государственной власти.

Особенности субъектов РФ в зависимости от принадлежности к той или иной группе. Устройство региональных органов государственной власти. Республики РФ как субъекты Российской Федерации. Субъекты РФ на карте России.

Устройство государственной границы в настоящее время и в старину. Цель обустройства государственной границы. Ближайшие соседи России в мире.

Путешествия в Беларусь и Монголию. Добрососедство разных стран на Земле как культурная ценность.

Творческое сотрудничество как общественно значимая ценность в культуре народов России и мира. Родные языки и творчество народов России как источник сведений о прошлом и носитель нравственных норм и идеалов. Жизнь и деятельность создателя национальной письменности как хранителя культурного наследия своего народа и всей России.

Диалог культур народов России как способ взаимного духовного и культурного обогащения. Роль русского языка и культуры в творчестве выдающихся деятелей культуры народов России, в сложении общенациональных российских нравственных норм и идеалов. Жизнь и творчество выдающихся деятелей культуры народов России (в том числе своего края) как создателей общего культурного наследия нашего Отечества.

По родным просторам

Физическая карта России. Россия — самая большая по территории страна мира. Общее представление о природе России (с опорой на физическую карту).

Формы земной поверхности: равнины, горы, низменности, возвышенности, холмы, балки, овраги. Равнины и горы России. Особенности поверхности родного края (краткая характеристика на основе наблюдений).

Полезные ископаемые России, их роль в хозяйстве страны, условные обозначения на карте. Нефть и природный газ - важнейшие подземные богатства России. Бережное отношение к полезным ископаемым.

Реки России их значение в жизни людей, обозначение на карте. Части реки. Разнообразие рек России. Крупнейшие и наиболее известные реки нашей страны.

Озёра России, их значение в жизни людей, обозначение на карте. Разнообразие озёр России. Крупнейшие и наиболее известные озёра нашей страны.

Моря, омывающие берега России, их принадлежность к трём океанам, роль в жизни людей. Сравнительная характеристика Белого и Чёрного морей.

Природные зоны России: общее представление, основные природные зоны, порядок их смены в направлении с севера на юг. Карта природных зон России. Причины смены природных зон. Представление о высотной поясности.

Зона арктических пустынь. Природные условия, растительный и животный мир арктических пустынь. Экологические связи в зоне арктических пустынь. Научные исследования на островах Северного Ледовитого океана.

Зона тундры. Природные условия, растительный и животный мир тундры. Экологические связи в тундровом сообществе. Оленеводство — основное занятие северных народов.

Лесотундра как переходная зона между тундрой и лесами. Лесные зоны России: зона тайги, зона смешанных и широколиственных лесов. Природные условия, растительный и животный мир лесных зон. Экологические связи в лесных сообществах.

Лесостепь как переходная зона между лесами и степями. Зона степей. Природные условия, растительный и животный мир степей. Экологические связи в степном сообществе. Сельскохозяйственная деятельность людей в зоне степей и её экологические последствия.

Полупустыня как переходная зона между степями и пустынями. Зона пустынь. Природные условия, растительный и животный мир пустынь. Экологические связи в пустынном сообществе.

Черноморское побережье Кавказа. Субтропическая зона. Природные условия, растительный и животный мир Черноморского побережья Кавказа, экологические связи в природе этих мест. Город-курорт Сочи - главная здравница страны.

Особенности хозяйственной жизни народов России. Зависимость её от особенностей природных зон обитания. Ландшафт, растительный и животный мир родного края в загадках, пословицах, сказках, преданиях, местных названиях.

Особенности кочевого и оседлого образа жизни некоторых народов Сибири, различия

бытового уклада, основных занятий и обычаев в соответствии с характерными чертами природных зон их традиционного обитания.

Экологические проблемы и охрана природы в разных природных зонах России.

Растения и животные из Красной книги России, обитающие в различных природных зонах, и меры по их охране.

Заповедники и национальные парки России, расположенные в различных природных зонах, их вклад в охрану природы страны.

Путешествие по Реке времени

Героико-эпические песни, предания, сказания, легенды как форма устной памяти о прошлом до изобретения письменности. Особенности устной памяти о далёком прошлом: соединение реальной основы с поэтическим вымыслом, отражающим народную оценку события или исторической эпохи. Два значения понятия истории: как науки, исследующей события, происшедшие в мире человеческих сообществ, и как последовательности и причинно-следственной взаимосвязи этих событий во времени. Традиции счёта исторического времени и схематичное представление хронологии (схема «Река времени», лента времени). Роль и место Геродота и летописца Нестора в мировой и отечественной исторической науке.

Роль археологии в изучении прошлого. Особенности работы археологов. Олень — золотые рога: археологические находки из скифских курганов и в Сибири. Российские учёные-археологи, их вклад в мировую и отечественную историческую науку.

«Повесть временных лет» — древнерусская летопись. Многообразие славянских и неславянских племён, обитавших на Восточно-европейской равнине. Связь названий славянских племён с особенностями мест обитания и именами предполагаемых родоначальников.

Древние торговые пути, их значение в объединении разных племён в единое Древнерусское государство. Роль городов в создании и распространении единой древнерусской культуры. Берестяные грамоты в археологических раскопках Великого Новгорода как доказательство грамотности населения Древней Руси.

Важнейшие деяния княгини Ольги, князей Владимира Святого и Ярослава Мудрого, их роль в развитии древнерусской культуры и государственности. Последствия для истории и культуры России выбора князя Владимира, крестившего Древнюю Русь: вхождение страны в ряд христианских государств мира, принятие славянской письменности, утверждение духовно-нравственных ориентиров христианства. *Выбор* как проявление духовно-нравственных позиций, ведущих к важным последствиям и в жизни человека, и в истории человеческого общества. День памяти князя Владимира Святого как государственный праздник России.

Роль князей Владимира Святого, Ярослава Мудрого, Владимира Мономаха, Юрия Долгорукого, Андрея Боголюбского в расширении границ Древнерусского государства на северо-восток, в становлении и развитии Владимиро-Суздальской Руси.

Эпоха княжеских междоусобиц и монголо-татарское нашествие на Древнюю Русь. Военная угроза стране со стороны Запада. Древнерусские князья Александр Невский, Даниил Московский и их потомки в борьбе за независимость и объединение разрозненных княжеств вокруг Москвы. Идея единства в композиции иконы Андрея Рублёва, написанной по благословию Сергия Радонежского, и объединение войск русских княжеств на Куликовом поле.

Эпоха укрепления и расширения Московского княжества во время правления князя Ивана III. Деятельность Ивана Грозного — первого царя Московской Руси.

Деяния соотечественников в XVI—XVII вв. Развитие самых разных направлений деятельного творчества людей: летописание, книгопечатание, открытие новых земель, строительство новых городов, забота о благоустройстве материальной и духовной жизни человека.

События Смутного времени в жизни страны. Борьба за независимость и единство Отечества. Князь Дмитрий Пожарский и гражданин Козьма Минин как выдающиеся носители базовых национальных ценностей. Поволжские города, объединившиеся для второго народного ополчения под руководством князя Дмитрия Пожарского и гражданина Козьмы Минина.

Преобразования в жизни страны во времена первых царей династии Романовых и в эпоху Петра I. Создание отечественных армии и флота, промышленности, науки и образования. Санкт-Петербург — новая столица обновлённой России.

Деятельность великих соотечественников в послепетровское время. Преобразования в жизни страны в послепетровскую эпоху. Вклад М.В. Ломоносова, А.В. Суворова, Ф.Ф. Ушакова в развитие науки, образования, промышленности, в укрепление авторитета России в мире. Память о великих соотечественниках в России и за рубежом. Понятия «честь учёного, воина, гражданина», «достоинство Отечества», «общее благо» как культурная ценность.

Отечественная война 1812 г. и народная историческая память. Ход войны, её народный характер. М.И. Кутузов как национальный полководец, истинный сын Отечества. Сохранение памяти об Отечественной войне 1812 г. в России и за рубежом.

Деятельность военно-исторических клубов современной России как факт живой исторической памяти народа.

Российская империя в XIX в. Развитие промышленности и торговли. Строительство первых железных дорог в России. Транссибирская магистраль — крупнейшая железная дорога в мире. Достижения России, представленные на Всемирной выставке в Париже 1900 г. Наши соотечественники в созидательной работе российской промышленности XIX в.

Развитие театрального и музыкального искусства России в XIX — начале XX в. Создание Санкт-Петербургской и Московской консерваторий. Российские достижения, признанные во всём мире: вокальная школа басов Ф.И. Шаляпина, Дягилевские сезоны в Париже начала XX в.

Развитие изобразительного искусства и литературы России в XIX — начале XX в. Их значение в общественном осмыслении важнейших социальных и духовно-нравственных проблем российской жизни. Всемирное значение. Важнейшие хранилища мирового и отечественного изобразительного искусства в Санкт-Петербурге и Москве.

События в истории России начала XX в.: участие страны в Первой мировой войне, Октябрьская революция 1917 г., Гражданская война, образование СССР. Раскол в российском обществе начала XX в. как результат этих событий.

СССР в период до начала Великой Отечественной войны 1941 — 1945 гг.: промышленное строительство, развитие науки и техники, коллективизация, ликвидация безграмотности и создание системы образования, создание письменности для более чем сорока народов; успехи СССР на Всемирной выставке в Париже 1937 г.

Основные этапы Великой Отечественной войны 1941 — 1945 гг.: внезапное нападение гитлеровской армии на СССР 22 июня 1941 г.; отступление советских войск; блокада Ленинграда, оборона Москвы как перелом в ходе войны, Сталинградская битва, Курская битва, мощное наступление советских войск на запад — освобождение Украины, северо-запада РФ, снятие блокады Ленинграда, освобождение Белоруссии и стран Восточной и Западной Европы, взятие Берлина и капитуляция агрессора. Героизм представителей всех народов Советского Союза в борьбе за свободу Отечества.

Эвакуация промышленных предприятий на восток страны, перестройка промышленности на военный лад, тяжёлый крестьянский труд. Сохранение культурного наследия в годы войны. Героизм людей, в основном женщин, подростков, стариков, трудившихся для победы в борьбе за свободу Отечества.

Семейная память — основа исторической памяти народа. Документы (письма, фотографии и др.) и реликвии Великой Отечественной войны 1941 — 1945 гг., хранящиеся в семьях, как живые свидетельства индивидуальной человеческой судьбы и истории народа.

Восстановление разрушенного войной народного хозяйства в первые пять лет после Великой Отечественной войны. Масштаб разрушений и жертв военного времени (Петродворец, Днепрогэс, Сталинград и др.). Эффективность созидательной деятельности наших соотечественников в первые послевоенные годы. Важное значение духовного подъёма, способствовавшего успехам народа-победителя.

Достижения СССР в науке и технике, промышленности и образовании, искусстве и спорте в 1950—1970-х гг. Наши соотечественники, прославившие страну своими успехами.

Мы строим будущее России

Особенности периода перестройки, образования Российской Федерации в 1991 г. и жизни страны в первом десятилетии XXI в. Преобразования в экономической, политической, социальной жизни страны за этот период.

Продовольственная безопасность страны — важнейшая задача современности. Положительный опыт Белгородской области в развитии современного сельского хозяйства. Виды сельскохозяйственной деятельности, которые благотворно влияют на благополучие природы и здоровье людей.

Сотрудничество науки и промышленности, развитие городского хозяйства и гражданских инициатив в стране — важнейшая задача нашего времени. Социальная ответственность граждан — залог благополучия России.

Выдающиеся явления в современной культурной жизни России, их значение для нашей страны и для других стран мира. Творческая работа современных народных мастеров, деятелей искусства, сотрудников музеев, библиотек, театров и др., в том числе в своём крае. Связь между эстетическим совершенством народного и профессионального искусства и лучшими человеческими качествами. Сохранение традиционного наследия и складывание новых позитивных традиций в современной культурной жизни России как верный путь к достижению взаимопонимания и дружеского единства людей во всём мире. Положительный опыт развития творческих способностей и лучших человеческих качеств сверстников, отличившихся в разных видах деятельности. Связь между личностным совершенствованием и успешным строительством будущего России, между достижением достойных целей ради собственного блага и процветанием России.

4 класс

Мы — граждане единого Отечества

Общество — это мы. Российский народ . Конституция России . Права ребенка. Государственное устройство России. Российский союз равных. Государственная граница России. Путешествие за границу России. Сокровища России и их хранители. Творческий союз.

По родным просторам

Карта — наш экскурсовод . По равнинам и горам. В поисках подземных кладовых. Наши реки. Озёра — краса земли. По морским просторам. С севера на юг. В ледяной пустыне. В холодной тундре. Среди лесов. В широкой степи. В жаркой пустыне. У тёплого моря.

Мы - дети родной земли. В содружестве с природой. Как сберечь природу России. По страницам Красной книги. По заповедникам и национальным паркам.

Путешествие по Реке времени

В путь по Реке времени. Путешествуем с археологами. В путь по страницам летописи. Истоки Древней Руси. Мудрый выбор.

Наследница Киевской Руси. Москва- преемница Владимира. Начало Московского царства. Подвижники Руси и землепроходцы.

На пути к единству. Начало Российской империи. Жизнь Отечеству, честь - никому!. Отечественная война 1812 года. Великий путь.

Золотой век театра и музыки. Расцвет изобразительного искусства и литературы. В поисках справедливости. Век бед и побед.

«Вставай, страна огромная!» Трудовой фронт России. «Нет в России семьи такой...» После Великой войны. Достижения 1950-1970-х гг.

Мы строим будущее России

Современная Россия. Здоровье России. Умная сила России. Умная сила России. Светлая душа России. Начни с себя!

Основы исламской культуры

Россия – наша Родина.

Введение в исламскую духовную традицию. Культура и религия. Пророк Мухаммад — образец человека и учитель нравственности в исламской традиции. Во что верят правоверные мусульмане. Добро и зло в исламской традиции. Золотое правило нравственности. Любовь к ближнему. Отношение к труду. Долг и ответственность. Милосердие и сострадание. Столпы ислама и исламской этики. Обязанности мусульман. Для чего построена и как устроена мечеть. Мусульманское летоисчисление и календарь. Ислам в России. Семья в исламе. Нравственные ценности ислама. Праздники исламских народов России: их происхождение и особенности проведения. Искусство ислама.

Любовь и уважение к Отечеству. Патриотизм многонационального и многоконфессионального народа России.

Основы мировых религиозных культур

Россия – наша Родина.

Культура и религия. Религии мира и их основатели. Священные книги религий мира. Хранители предания в религиях мира. Человек в религиозных традициях мира. Священные сооружения. Искусство в религиозной культуре. Религии России. Религия и мораль. Нравственные заповеди в религиях мира. Религиозные ритуалы. Обычаи и обряды. Религиозные ритуалы в искусстве. Календари религий мира. Праздники в религиях мира. Семья, семейные ценности. Долг, свобода, ответственность, учение и труд. Милосердие, забота о слабых, взаимопомощь, социальные проблемы общества и отношение к ним разных религий.

Любовь и уважение к Отечеству. Патриотизм многонационального и многоконфессионального народа России.

Основы светской этики

Россия – наша Родина.

Культура и мораль. Этика и ее значение в жизни человека. Праздники как одна из форм исторической памяти. Образцы нравственности в культурах разных народов. Государство и мораль гражданина. Образцы нравственности в культуре Отечества. Трудовая мораль. Нравственные традиции предпринимательства. Что значит быть нравственным в наше время? Высшие нравственные ценности, идеалы, принципы морали. Методика создания морального кодекса в школе. Нормы морали. Этикет. Образование как нравственная норма. Методы нравственного самосовершенствования.

Любовь и уважение к Отечеству. Патриотизм многонационального и многоконфессионального народа России.

2.2.2.9.Изобразительное искусство

1 класс

Виды художественной деятельности

Восприятие произведений искусства. Особенности художественного творчества: художник и зритель. Фотография и произведение изобразительного искусства: сходство и различия.

Рисунок. Материалы для рисунка: карандаш, ручка, фломастер, уголь, пастель, мелки и т. д. Приемы работы с различными графическими материалами. Роль рисунка в искусстве:

основная и вспомогательная. Красота и разнообразие природы, человека, зданий, предметов, выраженные средствами рисунка. Изображение деревьев, птиц, животных: общие и характерные черты.

Живопись. Живописные материалы. Образы природы и человека в живописи.

Скульптура. Материалы скульптуры и их роль в создании выразительного образа. Красота человека и животных, выраженная средствами скульптуры.

Художественное конструирование и дизайн. Разнообразие материалов для художественного конструирования и моделирования (пластилин, бумага, картон и др.). Элементарные приемы работы с различными материалами для создания выразительного образа (пластилин — раскатывание, набор объема, вытягивание формы; бумага и картон — сгибание, вырезание). Представление о возможностях использования навыков художественного конструирования и моделирования в жизни человека.

Декоративноприкладное искусство. Сказочные образы в народной культуре и декоративно-прикладном искусстве. Разнообразие форм в природе как основа декоративных форм в прикладном искусстве (цветы, раскраска бабочек, переплетение ветвей деревьев, морозные узоры на стекле и т. д.).

Азбука искусства. Как говорит искусство?

Композиция. Элементарные приемы композиции на плоскости и в пространстве.

Цвет. Основные и составные цвета. Теплые и холодные цвета. Смешение цветов.

Линия. Многообразие линий (тонкие, толстые, прямые, волнистые, плавные, острые, закругленные спиралью, летящие) и их знаковый характер. Линия, штрих, пятно и художественный образ.

Форма. Простые геометрические формы.

Объем. Объем в пространстве и объем на плоскости.

Ритм. Виды ритма (спокойный, замедленный, порывистый, беспокойный и т. д.). Ритм линий, пятен, цвета. Особая роль ритма в декоративноприкладном искусстве.

Значимые темы искусства. О чем говорит искусство?

Земля — наш общий дом. Наблюдение природы и природных явлений, различие их характера и эмоциональных состояний. Разница в изображении природы в разное время года, суток, в различную погоду. Жанр пейзажа.

Восприятие и эмоциональная оценка шедевров русского и зарубежного искусства, изображающих природу.

Образы архитектуры и декоративноприкладного искусства.

Родина моя — Россия. Роль природных условий в характере традиционной культуры народов России. Пейзажи родной природы.

Искусство дарит людям красоту. Искусство вокруг нас сегодня. Использование различных художественных материалов и средств для создания проектов красивых, удобных и выразительных предметов быта, видов транспорта. Представление о роли изобразительных (пластических) искусств в повседневной жизни человека, в организации его материального окружения. Жанр натюрморта.

Опыт художественнотворческой деятельности

Участие в различных видах изобразительной, декоративноприкладной и художественно-конструкторской деятельности.

Освоение основ рисунка, живописи, скульптуры, декоративноприкладного искусства. Овладение основами художественной грамоты: композицией, формой, ритмом, линией, цветом, объемом, фактурой.

Выбор и применение выразительных средств для реализации собственного замысла в рисунке, живописи, аппликации, скульптуре, художественном конструировании.

Передача настроения в творческой работе с помощью цвета, тона, композиции, пространства, линии, штриха, пятна, объема, фактуры материала.

Использование в индивидуальной и коллективной деятельности различных художественных техник и материалов: коллажа, граттажа, аппликации, компьютерной анимации, натурной

мультипликации, фотографии, видеосъемки, бумажной пластики, гуаши, акварели, пастели, восковых мелков, туши, карандаша, фломастеров, пластилина, глины, подручных и природных материалов.

Участие в обсуждении содержания и выразительных средств произведений изобразительного искусства, выражение своего отношения к произведению

2 класс

В гостях у осени. Узнай, какого цвета земля родная.

1. Тема лета в искусстве. Сюжетная композиция: композиционный центр, цвета тёплые и холодные. Человек, мир природы в реальной жизни: образы человека, природы в искусстве. Выбор средств художественной выразительности для создания живописного образа в соответствии с поставленными задачами. Элементарные приёмы композиции на плоскости и в пространстве. Тёплые и холодные цвета.

2. Осеннее многоцветье земли в живописи. Пейзаж: пространство, линия горизонта и цвет. Наблюдение природы, природных явлений, различение их характера и эмоциональных состояний. Живопись. Пейзажи родной природы.

3. Самоцветы земли и мастерство ювелиров. Декоративная композиция: ритм, симметрия, цвет, нюансы. Представления народа о мужской и женской красоте, отражённые в изобразительном искусстве, сказках, песнях. Сказочные образы в народной культуре и декоративно-прикладном искусстве. Композиция. Симметрия.

4. В мастерской мастера-гончара. Орнамент народов мира: форма изделия и декор. Знакомство с несколькими яркими культурами мира, представляющими разные народы и эпохи. Простые геометрические формы. Многообразие линий и их знакомый характер. Анализ формы сосуда (горловина, тулово, поддон) и расположение орнамента, выявляющего красоту формы и объёма сосуда; сохранение древней символики орнаментальных мотивов.

5. Природные и рукотворные формы в натюрморте. Натюрморт: композиция, линия, пятно, штрих, светотень. Приёмы работы с различными графическими материалами. Линия, штрих, пятно и художественный образ. Форма. Силуэт

6. Красота природных форм в искусстве графики. Живая природа. Графическая композиция: линии разные по виду и ритму, пятно, силуэт. Пейзажи родной природы. Изображение деревьев, птиц: общие и характерные черты. Натюрморт. Линия, штрих, пятно и художественный образ.

7. Разноцветные краски осени в сюжетной композиции и натюрморте. Цветовой круг: основные и составные цвета, цветовой контраст. Восприятие произведений изобразительного искусства, посвящённых всенародному празднику День урожая.

8. В мастерской мастера-игрушечника. Декоративная композиция с вариациями филимоновских узоров. Ознакомление с произведениями народных художественных промыслов в России (с учётом местных условий). Неразрывная связь природы и человека в образах-символах народной глиняной игрушки (конь — символ солнца, птица — символ весны); секреты изготовления филимоновской игрушки, её темы (образы).

9. Красный цвет в природе и искусстве. Декоративная композиция с вариациями знаков-символов. Символическое значение красного цвета в произведениях живописи; эмоциональная роль цвета в передаче цветового строя предметного мира. Птица-пава — символ света. Рисовать красную птицу-паву по мотивам народной вышивки.

10. Найди оттенки красного цвета. Натюрморт: композиция, расположение предметов на плоскости и цвет. Восприятие красоты реальной действительности в произведениях живописи выдающихся художников XVIII в.

11. Загадки белого и чёрного. Графика: линия, штрих, силуэт, симметрии. Роль чёрной и белой красок в эмоциональном звучании и выразительности образа. Светлое и тёмное, чёрное и белое, цветовой контраст, тоновый контраст в графическом произведении; роль силуэта, направлений и ритмов штриха, чёрной линии на белом фоне и белой линии на чёрном фоне в композиции и тональной проработки произведения графики, в передаче характера животного.

В гостях у чародейки-зимы

12. В мастерской художника Гжели. Русская керамика: форма изделия и кистевой живописный мазок. Описания зимней природы в стихотворении С. Есенина. Синий цвет как основной, его оттенки в живописи и изделиях Гжели; выразительность цветовых сочетаний и приёмы их создания в живописи и гжельской росписи.

13. Фантазируй волшебным гжельским мазком. Пейзаж: композиция, линия горизонта, планы, цвет. Пейзажи родной природы. Отображение состояния цветовой палитры в пейзажах белоснежной зимы; яркость и приглушённость цвета; цвета сближенные и контрастные, цвет и его оттенки; выделение главного в композиции пейзажа с помощью размеров, расположения на листе, цвета; передача пространства и смысловой связи между предметами.

14. Маска, ты кто? Учись видеть разные выражения лица. Декоративная композиция: импровизация на тему карнавальной маски (1 ч). Сказочные образы в народной культуре и декоративно-прикладном искусстве. Создание образов сказочных и фантастических героев, персонажей карнавального шествия в новогоднем празднике; передача характерных черт внешнего облика персонажа народных сказок, мифов, фантастических героев и передача отношения к ним; приём трансформации формы для выразительности характеристики персонажа.

15. Цвета радуги в новогодней ёлке. Сюжетная композиция. Тема новогоднего праздника. Формы участия в новогоднем празднике или Рождестве дома, в школе; содержание произведений живописи и декоративно-прикладного искусства на темы празднования Нового года и Рождества; особенности цветовой гаммы в передаче праздничного настроения, бликов на ёлочных украшениях.

16. Храмы Древней Руси. Архитектура: объёмы, пропорция, симметрия, ритм. Характерные особенности древнерусской архитектуры и художественные выразительные средства передачи величия белокаменных храмов Древней Руси в живописи.

17. Измени яркий цвет белилами. Пейзаж: пространство, линия горизонта, планы, цвет и свет. Разница в изображении природы в разное время года, суток, в различную погоду. Разнообразие колорита в разную погоду в зимнем пейзаже (солнечный, пасмурный день) и время суток (день, яркое солнце, ночь, лунный свет), передача в картине пространства, разные планы и цвет, настроение.

18. Зимняя прогулка. Сюжетная композиция: пейзаж с фигурой человека в движении.

Образы природы и человека в живописи. Красота и гармония общения человека с природой в сюжетной композиции на темы зимнего спорта.

19. Русский изразец в архитектуре. Декоративная композиция: импровизация по мотивам русского изразца. Облицованные керамические плитки (изразцы) рельефные и гладкие, с синим и зелёным, многоцветным рисунком; единство декора с архитектурным решением храмов, украшений изразцовых печей с интерьером боярских палат.

20. Изразцовая русская печь. Сюжетно-декоративная композиция по мотивам народных сказок

Сюжетные и декоративные мотивы в украшении печных изразцов, фантастические и сказочные герои в их декоре; многосюжетные композиции; эмоциональная роль цвета. Обозначение её частей (опечье, шесток, устье, печурки, дымоход).

21. Русское поле. Воины-богатыри. Сюжетная композиция: фигура воина на коне. Прославление богатырей — защитников земли Русской в искусстве. Образ защитника Отечества. Жанр портрета. Композиция. Изображение воинов в полном боевом снаряжении, на боевых конях; особенности композиции; выразительные средства создания образа воина-богатыря, прославления воинской доблести. «Костюм и доспехи русского воина (шлем, кольчужная рубаха, щит, меч, копьё)».

22. Народный календарный праздник Масленица в искусстве. Народный орнамент. Узоры-символы весеннего возрождения природы: импровизация. Знаки-символы в сюжетно-

тематических картинах, посвящённых народному празднику Масленицы; художественные выразительные средства передачи праздничного настроения.

23. Натюрморт из предметов старинного быта. Композиция: расположение предметов на плоскости. Красота и разнообразие природы, человека, зданий, предметов, выраженные средствами живописи. Жанр натюрморта. Диалог об искусстве. Выразительные художественные средства натюрморта в передаче красоты разнообразных форм предметов, цвет, расположение предметов на плоскости.

Весна - красна! Что ты нам принесла?

24. «А сама-то величава, выступает будто пава...» Образ русской женщины. Русский народный костюм: импровизация. Портрет. Особенности конструкции и декоративного решения народного костюма. Творческое задание на передачу в рисунке фигуры красной девицы особой выразительности силуэта, цвета и богатого узорочья народного костюма с использованием известных приёмов рисования кистью и средств художественной выразительности.

25. Чудо палехской сказки. Сюжетная композиция: импровизация на тему литературной сказки.

Композиция. Созвучность поэтического слова А. Пушкина с лирическим живописным строем искусства мастеров из Палеха; одновременные действия из сказки А. Пушкина в многосюжетной композиции палехских народных мастеров; повествовательность изображения, месторасположение героев в композиции, выделение их с помощью цвета.

26. Цвет и настроение в искусстве. Декоративная композиция. Пейзаж: колорит весеннего пейзажа. Пейзажи родной природы. Особенности колорита весеннего пейзажа. Особенности колорита весеннего пейзажа.

27. Космические фантазии. Пейзаж: пространство и цвет, реальное и символическое изображение. Художественные выразительные средства и своеобразие композиции фантастического пейзажа, роль воображения художника и его наблюдений природы.

28. Весна разноцветная. Пейзаж в графике: монотипия. Монотипия как вид печатной графики, разовый оттиск с гладкой пластины, на которую нанесена краска; композиционные и художественно-выразительные средства в пейзажной живописи на тему весны.

29. Тарарушки из села Полховский Майдан. Народная роспись: повтор и импровизации (1 ч).

Игрушки из Полховского Майдана. Связь декоративного образа тарарушек с миром, природой, бытом в форме и росписи (природные формы (грибок, яйцо, яблочко), матрёшки, пейзажи, цветочные росписи). Разнообразие и специфика точёных форм.

30. Печатный пряник с ярмарки. Декоративная композиция: прорезные рисунки с печатных досок (1ч). Истоки пряничного дела — выпечка обрядового печенья как народный обычай календарных праздников у многих народов. Образы-символы в прорезном рисунке на старинных пряничных досках (конь, птица), сохраняемые в памяти народной, в устном народном и декоративно-прикладном искусстве.

31. Русское поле. Памятник доблестному воину. Скульптура: рельеф, круглая скульптура (1 ч). Образ защитника Отечества. Виды скульптуры: статуя (скульптурная группа), плита с рельефом.

32. Братья наши меньшие. Графика, набросок, линии разные по виду и ритму. Известные приёмы художественного языка графики: линии, разные по виду и ритму (штрихи, прямые и кривые, ломаные и завитки и т. п.) в передаче характерных признаков животных.

33. Цветы в природе и искусстве. Орнамент народов мира: форма изделия и декор.

Традиции орнаментального искусства народов мира. Отражение родной природы в росписи фарфора из Китая (хризантема), вазы из Индокитая; связь декора с формой изделия; закономерности построения орнамента в круге, на объёмной поверхности.

34. Наши достижения. Я умею. Я могу. Наш проект: доброе дело само себя хвалит. Демонстрация достигнутых результатов и обсуждение, чему научились в течение года по видам изобразительного искусства.

3 класс

Восприятие произведений искусства.

Образная сущность искусства: художественный образ, его условность, передача общего через единичное. Отражение в произведениях пластических искусств общечеловеческих идей о нравственности и эстетике: отношение к природе, человеку и обществу. Фотография и произведение изобразительного искусства: сходство и различия. Человек, мир природы в реальной жизни: образ человека, природы в искусстве. Представления о богатстве и разнообразии художественной культуры (на примере культуры народов России). Выдающиеся представители изобразительного искусства народов России (по выбору). Ведущие художественные музеи России (ГТГ, Русский музей, Эрмитаж) и региональные музеи. Восприятие и эмоциональная оценка шедевров национального, российского и мирового искусства. Представление о роли изобразительных (пластических) искусств в повседневной жизни человека, в организации его материального окружения.

Рисунок.

Приемы работы с различными графическими материалами. Красота и разнообразие природы, человека, зданий, предметов, выраженные средствами рисунка.

Живопись.

Живописные материалы. Выбор средств художественной выразительности для создания живописного образа в соответствии с поставленными задачами.

Скульптура.

Материалы скульптуры и их роль в создании выразительного образа. Красота человека и животных, выраженная средствами скульптуры.

Художественное конструирование и дизайн.

Разнообразие материалов для художественного конструирования и моделирования (пластилин, бумага, картон и др.). Представление о возможностях использования навыков художественного конструирования и моделирования в жизни человека.

Декоративно прикладное искусство

Истоки декоративно прикладного искусства и его роль в жизни человека. Образ человека в традиционной культуре. Понятие о синтетичном характере народной культуры (украшение жилища, предметов быта, орудий труда, костюма; музыка, песни, хороводы; былины, сказания, сказки).

Представления народа о мужской и женской красоте, отраженные в изобразительном искусстве, сказках, песнях. Сказочные образы в народной культуре и декоративно прикладном искусстве.

Разнообразие форм в природе как основа декоративных форм в прикладном искусстве (цветы, раскраска бабочек, переплетение ветвей деревьев, морозные узоры на стекле и т. д.).

Композиция.

Понятия: горизонталь, вертикаль и диагональ в построении композиции. Симметрия и асимметрия.

Понятия: линия горизонта, ближе — больше, дальше — меньше, загромождения. Роль контраста в композиции: низкое и высокое, большое и маленькое, тонкое и толстое, темное и светлое, спокойное и динамичное и т. д. порции и перспектива. Композиционный центр (зрительный центр композиции). Главное и второстепенное в композиции.

Цвет. Эмоциональные возможности цвета. Роль белой и черной красок в эмоциональном звучании и выразительности образа.

Линия.

Многообразие линий (тонкие, толстые, прямые, волнистые, плавные, острые, закругленные спиралью, летящие) и их знаковый характер. Линия, штрих, пятно и художественный образ. Передача с помощью линии эмоционального состояния природы, человека, животного.

Форма. Разнообразие форм предметного мира и передача их на плоскости и в пространстве. Сходство и контраст форм. Простые геометрические формы. Природные формы

Объем. Объем в пространстве и объем на плоскости.

Ритм. Ритм линий, пятен, цвета. Роль ритма в эмоциональном звучании композиции в живописи и рисунке.

Особая роль ритма в декоративно прикладном искусстве.

Значимые темы искусства. О чем говорит искусство?

Земля — наш общий дом.

Жанр пейзажа. Использование различных художественных материалов и средств для создания выразительных образов природы. Постройки в природе: птичьи гнезда, норы, ульи, панцирь черепахи, домик улитки и т.д. Общность тематики, передаваемых чувств, отношения к природе в произведениях авторов — представителей разных культур, народов, стран (например, А. К. Саврасов, И. И. Левитан, И. И. Шишкин, Н. К. Рерих, К. Моне, П. Сезанн, В. Ван Гог и др.). Знакомство с несколькими наиболее яркими культурами мира, представляющими разные народы и эпохи (например, Древняя Греция, средневековая Европа, Япония или Индия).

Образы архитектуры и декоративно прикладного искусства. Образ человека в искусстве разных народов.

Родина моя — Россия.

Роль природных условий в характере традиционной культуры народов России. Пейзажи родной природы.

Единство декоративного строя в украшении жилища, предметов быта, орудий труда, костюма. Связь изобразительного искусства с музыкой, песней, танцами, былинами, сказаниями, сказками.

Образ человека в традиционной культуре.

Человек и человеческие взаимоотношения.

Темы любви, дружбы, семьи в искусстве. Эмоциональная и художественная выразительность образов персонажей, пробуждающих лучшие человеческие чувства и качества: доброту, сострадание, поддержку, заботу, героизм, бескорыстие и т.д. Образы персонажей, вызывающие гнев, раздражение, презрение.

Опыт художественно творческой деятельности

Участие в различных видах изобразительной, декоративно прикладной и художественно - конструкторской деятельности.

Освоение основ рисунка, живописи, скульптуры, декоративноприкладного искусства. Изображение с натуры, по памяти и воображению (натюрморт, пейзаж, человек, животные, растения). Овладение основами художественной грамоты: композицией, формой, ритмом, линией, цветом, объемом, фактурой. Создание моделей предметов бытового окружения человека. Овладение элементарными навыками лепки и бумагопластики. Выбор и применение выразительных средств для реализации собственного замысла в рисунке, живописи, аппликации, скульптуре, художественном конструировании. Передача настроения в творческой работе с помощью цвета, тона, композиции, пространства, линии, штриха, пятна, объема, фактуры материала. Использование в индивидуальной и коллективной деятельности различных художественных техник и материалов: коллажа, граттажа, аппликации, компьютерной анимации, натурной мультипликации, фотографии, видеосъемки, бумажной пластики, гуаши, акварели, пастели, восковых мелков, туши, карандаша, фломастеров, пластилина, глины, подручных и природных материалов. Участие в обсуждении содержания и выразительных средств произведений изобразительного искусства, выражение своего отношения к произведению.

Содержание программного материала.

Осень: «Как прекрасен этот мир, посмотри ...»

Земля одна, а цветы на ней разные. Натюрморт: свет, цвет, форма

В жестковском подносе все цветы России. Русские лаки: традиции мастерства.

О чем может рассказать русский расписной поднос. Русские лаки: традиции мастерства
Каждый художник урожаем своей земли хвалит. Натюрморт: свет и тень, форма и объем
Лети, лети бумажный змей. Орнамент народов мира: традиции мастерства

Чуден свет – мудры люди, дивны дела их. Лоскутная мозаика: традиции мастерства Живописные просторы Родины. Пейзаж: пространство и цвет, воздушная перспектива Родные края в росписи гжельской майолики. Русская майолика: традиции мастерства Двор, что город, изба, что терем. В мире народного зодчества: традиции мастерства То ли терем, то ли царев дворец. В мире народного зодчества: импровизация Каждая птица свои пером красуется. Живая природа: форма и цвет, пропорции

Зима: «Как прекрасен этот мир, посмотри ...»

Каждая изба удивительных вещей полна. Натюрморт: свет и тень, объем и пропорции Русская зима. Пейзаж в графике: черный и белый цвета. Разнообразные штрихи и линии Зима не лето, в шубу одета. Орнамент народов мира: традиции мастерства Зима за морозы, а мы за праздники. Карнавальные новогодние фантазии: импровизация Всякая красота фантазии да уменья требует. Маски- образы матушки- природы, фантастические и сказочные образы, маски ряженных

В каждом посаде в своем наряде. Русский народный костюм: узоры- обереги Жизнь костюма в театре. Сценический костюм героя: традиции народного костюма России державная. В мире народного зодчества: памятники архитектуры «Город чудный...» Памятники архитектуры: импровизация

Защитники земли Русской. Патриотическая тема в искусстве. Сюжетная композиция: композиционный центр

Весна: «Как прекрасен этот мир, посмотри ...»

Дорогие, любимые, родные. Женский портрет: выражение и пропорции лица Широкая масленица. Сюжетно- декоративная композиция: композиционный центр и цвет Красота и мудрость народной игрушки. Русская деревянная игрушка: традиции мастерства Герои сказки глазами художника. Сюжетная композиция: композиционный центр и цвет Герои сказки глазами художника. Сюжетная композиция: композиционный центр и цвет

Лето: «Как прекрасен этот мир, посмотри ...»

Водные просторы России. Морской пейзаж: линия горизонта и колорит Цветы России на павловских платках и шалях. Русская набойка: традиции мастерства Всяк на свой манер. Русская набойка: композиция и ритм В весеннем небе – салют Победы! Патриотическая тема в искусстве. Декоративно- сюжетная композиция: цвет Гербы городов Золотого кольца России. Символические изображения: состав герба Сиреневые перезвоны. Натюрморт: свет и цвет У всякого мастера свои затеи. Орнамент народов мира: традиции мастерства Наши достижения. Я знаю. Я могу. Наш проект «Счастливы те, кто любит цветы»

4 класс

Восхитись вечно живым миром красоты (11 ч)

1. Целый мир от красоты. Пейзаж: пространство, композиционный центр, цветовая гамма, линия, пятно (1 ч). Продолжение знакомства с основами художественной грамоты: композиция, цвет, линия, форма, ритм. Диалог об искусстве. Средства художественной выразительности языка живописи, графики, декоративно-прикладного и народного искусства, передающие богатство, красоту и художественный образ окружающего мира.
2. Дерево жизни — символ мироздания. Наброски и зарисовки: линия, штрих, пятно, светотень (1 ч)
Изображение деревьев, птиц, животных: общие и характерные черты. Линия, штрих, пятно и художественный образ. Пейзажи родной природы.
3. Мой край родной. Моя земля. Пейзаж: пространство, планы, цвет, свет (1 ч) Пейзажи родной природы. Продолжение знакомства с основами художественной грамоты: композиция, цвет, линия, форма, ритм.
4. Цветущее дерево — символ жизни. Декоративная композиция: мотив дерева в народной росписи (1ч). Ознакомление с произведениями народных художественных промыслов в

России (с учётом местных условий). Искусство вокруг нас сегодня. Продолжение знакомства с основами художественной грамоты: композиция, цвет, линия, форма, ритм.

5. Птица — символ света, счастья и добра. Декоративная композиция: равновесие красочных пятен, узорные декоративные разживки, симметрия, ритм, единство колорита (1 ч). Ознакомление с произведениями народных художественных промыслов в России (с учётом местных условий).

6. Конь — символ солнца, плодородия и добра. Декоративная композиция: линия, силуэт с вариациями городецких разживок (1 ч). Понятие о синтетичном характере народной культуры (украшение жилища, предметов быта, орудий труда, костюма; музыка, песни, хороводы; былины, сказания, сказки). Ознакомление с произведениями народных художественных промыслов в России (с учётом местных условий).

7. Связь поколений в традициях Городца. Декоративная композиция с вариациями городецких мотивов: ритм, симметрия, динамика, статика (1 ч). Продолжение знакомства с основами художественной грамоты: композиция, цвет, линия, форма, ритм.

8. Знатна Русская земля мастерами и талантами. Портрет: пропорции лица человека (1 ч). Образ человека в традиционной культуре. Представления народа о красоте человека (внешней и духовной),

отражённые в искусстве. Жанр портрета.

9. Вольный ветер — дыхание земли. Пейзаж: линии, штрихи, точки, пятно, свет (1 ч). Пейзажи родной природы. Продолжение знакомства с основами художественной грамоты: композиция, цвет, линия, ритм.

10. Движение — жизни течение. Наброски с натуры, по памяти и представлению: подвижность красочных пятен, линий (1 ч). Образы природы и человека в живописи. Разница в изображении природы в разное время года, суток, различную погоду.

11. Осенние метаморфозы. Пейзаж: колорит, композиция (1 ч). Наблюдение природы и природных явлений, различение их характера и эмоциональных состояний. Использование различных художественных материалов и средств для создания выразительных образов природы. Жанр пейзажа.

Любуйся ритмами в жизни природы и человека (14 ч)

12. Родословное дерево — древо жизни, историческая память, связь поколений. Групповой портрет: пропорции лица человека, композиция (1ч). Тема любви, дружбы, семьи в искусстве. Продолжение знакомства с основами художественной грамоты: композиция, цвет, линия.

13. Двенадцать братьев друг за другом бродят... Декоративно-сюжетная композиция: приём уподобления, силуэт (1 ч). Человек, мир природы в реальной жизни: образы человека, природы в искусстве. Образ человека в традиционной культуре.

14. Год не неделя — двенадцать месяцев впереди. Иллюстрация к сказке: композиция, цвет (1ч). Темы любви, дружбы, семьи в искусстве.

15. Новогоднее настроение. Колорит: гармоническое сочетание родственных цветов (1ч). Человек, мир природы в реальной жизни: образы человека, природы в искусстве. Эмоциональные возможности цвета. Продолжение знакомства с основами художественной грамоты: композиция, цвет, линия, форма, ритм.

16. Твои новогодние поздравления. Проектирование открытки: цвет, форма, ритм, симметрия (1 ч)

Элементарные приёмы работы с различными материалами для создания выразительного образа. Представление о возможности использования навыков конструирования и моделирования в жизни человека.

17. Зимние фантазии. Наброски и зарисовки: цвет, пятно, силуэт, линия (1 ч). Образы природы и человека в живописи. Красота и разнообразие природы, человека, зданий, предметов, выраженные средствами рисунка. Пейзажи разных географических широт

18. Зимние картины. Сюжетная композиция: линия горизонта, композиционный центр, пространственные планы, ритм, динамика (1 ч). Образы природы и человека в живописи.

Продолжение знакомства с основами художественной грамоты: композиция, цвет, линия, форма, ритм.

19. Ожившие вещи. Натюрморт: форма, объём предметов, их конструктивные особенности, композиция (1 ч). Человек, мир природы в реальной жизни: образы человека, природы в искусстве. Жанр натюрморта.

20. Выразительность формы предметов.

Декоративный натюрморт: условность формы и цвета, чёрная линия, штрихи в обобщении формы предмета (1 ч). Жанр натюрморта. Продолжение знакомства с основами художественной грамоты: композиция, цвет, линия, форма, объём.

21. Русское поле. Бородино. Портрет. Батальный жанр (1 ч). Отражение в произведениях пластических искусств общечеловеческих идей о нравственности и эстетике: отношение к природе, человеку и обществу. Представления народа о красоте человека (внешней и духовной), отражённые в искусстве. Образ защитника Отечества. Жанр портрета.

22. «Недаром помнит вся Россия про день Бородина...» Сюжетная композиция: композиционный центр, колорит (1 ч). Образ защитника Отечества. Эмоциональная и художественная выразительность образов персонажей, пробуждающих лучшие человеческие чувства и качества: доброту, сострадание, поддержку, заботу, героизм, бескорыстие и т. п.

23. Образ мира в народном костюме и внешнем убранстве крестьянского дома. Образы-символы. Орнамент: ритм, симметрия, символика (1 ч). Человек, мир природы в реальной жизни: образы человека, природы в искусстве. Представление о роли изобразительных (пластических) искусств в повседневной жизни человека, в организации его материального окружения.

24. Народная расписная картинка-лубок. Декоративная композиция: цвет, линия, штрих (1ч)

Представление о роли изобразительных (пластических) искусств в повседневной жизни человека, в организации его материального окружения. Отражение в пластических искусствах природных, географических условий, традиций, религиозных верований разных народов (на примере изобразительного и декоративно-прикладного искусства народов России).

25. Народная расписная картинка-лубок. Декоративная композиция: цвет, линия, штрих (1ч)

Красота и разнообразие природы, человека, зданий, предметов, выраженные средствами рисунка.

Восхитись созидательными силами природы и человека (9 ч)

26. Вода — живительная стихия. Проект экологического плаката: композиция, линия, пятно (1ч)

Особенности художественного творчества: художник и зритель. Красота и разнообразие природы, человека, зданий, предметов, выраженные средствами рисунка.

27. Повернись к мирозданию. Проект экологического плаката в технике коллажа (1 ч)

Искусство вокруг нас. Использование различных художественных материалов и средств для создания выразительных образов природы.

28—29. Русский мотив. Пейзаж: композиция, колорит, цветовая гамма, пространство (2 ч)

Пейзажи родной природы. Продолжение знакомства с основами художественной грамоты: композиция, цвет, линия.

30. Всенародный праздник — День Победы. Патриотическая тема в искусстве: образы защитников Отечества (1 ч). Представления народа о красоте человека (внешней и духовной), отражённые в искусстве. Образ защитника Отечества. Основные темы скульптуры. Выразительность объёмных композиций.

31. «Медаль за бой, за труд из одного металла льют». Медальерное искусство: образы-символы (1 ч)

Основные темы скульптуры. Элементарные приёмы работы с пластическими скульптурными материалами.

32—34. Орнаментальный образ в веках. Орнамент народов мира: региональное разнообразие и национальные особенности (2 ч). Знакомство с несколькими наиболее яркими культурами мира (Древняя Греция, средневековая Европа, Япония или Индия). Отражение в пластических

искусствах природных, географических условий, традиций, религиозных верований разных народов (на примере изобразительного и декоративно-прикладного искусства народов России).

2.2.2.10. Музыка, 1 класс

Музыка вокруг нас

И муза вечная со мной. Хоровод муз. Повсюду музыка слышна. Душа музыки – мелодия. Музыка осени. Сочини мелодию. Азбука, азбука каждому нужна. Музыкальная азбука. Музыкальные инструменты. Народные инструменты. Звучащие картины. «Разыграй песню». «Пришло Рождество – начинается торжество». Добрый праздник среди зимы.

Музыка и ты

Край, в котором ты живешь. Поэт, художник, композитор. Музыка утра. Музыка вечера. Музыкальные портреты. «Разыграй сказку». «Музы не молчали...». Музыкальные инструменты. Мамин праздник. Музыкальные инструменты. Звучащие картины. Урок-концерт. Музыка в цирке. Дом, который звучит. «Ничего на свете лучше нету...». Обобщающий урок. Урок-концерт.

Основные виды учебной деятельности школьников Слушание музыки. Опыт эмоционально-образного восприятия музыки, различной по содержанию, характеру и средствам музыкальной выразительности. Обогащение музыкально-слуховых представлений об интонационной природе музыки во всем многообразии ее видов, жанров и форм.

Пение.

Самовыражение ребенка в пении. Воплощение музыкальных образов при разучивании и исполнении произведений. Освоение вокально-хоровых умений и навыков для передачи музыкально-исполнительского замысла, импровизации.

Инструментальное музицирование. Коллективное музицирование на элементарных музыкальных инструментах. Участие в исполнении музыкальных произведений. Опыт индивидуальной творческой деятельности (сочинение, импровизация).

Музыкально-пластическое движение. Общее представление о пластических средствах выразительности. Индивидуально-личностное выражение образного содержания музыки через пластику. Коллективные формы деятельности при создании музыкально-пластических композиций.

Танцевальные импровизации. Драматизация музыкальных произведений. Театрализованные формы музыкально-творческой деятельности. Музыкальные игры, инсценирование песен, танцев, игры-драматизации. Выражение образного содержания музыкальных произведений с помощью средств выразительности различных и

2 класс

Основное содержание программного материала

Тема раздела: «Россия – Родина моя»

Мелодия. Композитор – исполнитель – слушатель. Рождение музыки как естественное проявление человеческого состояния. Интонационно-образная природа музыкального искусства. Интонация как внутреннее озвученное состояние, выражение эмоций и отражение мыслей. Основные средства музыкальной выразительности (мелодия). *Урок вводит школьников в раздел, раскрывающий мысль о мелодии как песенном начале, которое находит воплощение в различных музыкальных жанрах и формах русской музыки. Учащиеся начнут свои встречи с музыкой М.П.Мусоргского («Рассвет на Москве-реке»). Благодаря этому уроку школьники задумаются над тем, как рождается музыка, кто нужен для того, чтобы она появилась. Песенность, как отличительная черта русской музыки.*

Здравствуй, Родина моя! Моя Россия. Сочинения отечественных композиторов о Родине. Основные средства музыкальной выразительности (мелодия, аккомпанемент). Формы построения музыки (освоение куплетной формы: запев, припев). Этот урок знакомит учащихся с песнями Ю. Чичкова (сл. К.Ибряева) «Здравствуй, Родина моя!» и Г. Струве (сл. Н

Соловьевой) «Моя Россия» - о Родине, о родном крае. Нотная грамота как способ фиксации музыкальной речи. Элементы нотной грамоты. *Нотная запись поможет школьникам получить представление о мелодии и аккомпанементе.*

Гимн России. Сочинения отечественных композиторов о Родине («Гимн России» А.Александров, С.Михалков). Знакомство учащихся с государственными символами России: флагом, гербом, гимном, с памятниками архитектуры столицы: Красная площадь, храм Христа Спасителя. Музыкальные образы родного края.

Тема раздела: «День, полный событий»

Музыкальные инструменты (фортепиано). Музыкальные инструменты (*фортепиано*). Интонационно-образная природа музыкального искусства. Интонация как внутреннее озвученное состояние, выражение эмоций и отражение мыслей. *Знакомство школьников с пьесами П.Чайковского и С.Прокофьева.* Музыкальная речь как сочинения композиторов, передача информации, выраженной в звуках. Элементы нотной грамоты.

Природа и музыка. Прогулка. Интонационно-образная природа музыкального искусства. Выразительность и изобразительность в музыке. Песенность, танцевальность, маршевость. *Мир ребенка в музыкальных интонациях, образах.*

Танцы, танцы, танцы... Песенность, танцевальность, маршевость. Основные средства музыкальной выразительности (ритм). *Знакомство с танцами «Детского альбома» П.Чайковского и «Детской музыки» С.Прокофьева.*

Эти разные марши. Звучащие картины. Песенность, танцевальность, маршевость. Основные средства музыкальной выразительности (ритм, пульс). Интонация – источник элементов музыкальной речи. Музыкальная речь как сочинения композиторов, передача информации, выраженной в звуках. Многозначность музыкальной речи, выразительность и смысл. Выразительность и изобразительность в музыке.

Расскажи сказку. Колыбельные. Мама. Интонации музыкальные и речевые. Их сходство и различие. Основные средства музыкальной выразительности (мелодия, аккомпанемент, темп, динамика). Выразительность и изобразительность в музыке. Региональные музыкально-поэтические традиции: содержание, образная сфера и музыкальный язык.

Обобщающий урок 1 четверти. *Обобщение музыкальных впечатлений второклассников за 1 четверть. Накопление учащимися слухового интонационно-стилевого опыта через знакомство с особенностями музыкальной речи композиторов (С.Прокофьева и П.Чайковского).*

II четверть **Тема раздела: «О России петь – что стремиться в храм»**

Великий колокольный звон. Звучащие картины

. *Введение учащихся в художественные образы духовной музыки. Музыка религиозной традиции. Колокольные звоны России. Духовная музыка в творчестве композиторов («Великий колокольный звон» М.П.Мусоргского).*

Святые земли русской. Князь Александр Невский. Народные музыкальные традиции Отечества. Обобщенное представление исторического прошлого в музыкальных образах. Кантата («Александр Невский» С.С.Прокофьев). Различные виды музыки: хоровая, оркестровая.

Сергий Радонежский. Народные музыкальные традиции Отечества. Обобщенное представление исторического прошлого в музыкальных образах. *Народные песнопения.*

Молитва. Духовная музыка в творчестве композиторов (*пьесы из «Детского альбома» П.И.Чайковского «Утренняя молитва», «В церкви»*).

С Рождеством Христовым! Народные музыкальные традиции Отечества. *Праздники Русской православной церкви. Рождество Христово.* Народное музыкальное творчество разных стран мира. Духовная музыка в творчестве композиторов. *Представление о религиозных традициях. Народные славянские песнопения.*

Музыка на Новогоднем празднике. Народные музыкальные традиции Отечества. Народное и профессиональное музыкальное творчество разных стран мира. *Разучивание песен к празднику – «Новый год».*

Обобщающий урок 2 четверти. *Накопление и обобщение музыкально-слуховых впечатлений второклассников за 2 четверть.*

III четверть

Тема раздела: «Гори, гори ясно, чтобы не погасло!»

Русские народные инструменты. Плясовые наигрыши. Наблюдение народного творчества. Музыкальные инструменты. Оркестр народных инструментов. Музыкальный и поэтический фольклор России: песни, танцы, пляски, наигрыши. Формы построения музыки: вариации.

Разыграй песню. Народные музыкальные традиции Отечества. Наблюдение народного творчества. Музыкальный и поэтический фольклор России: песни, танцы, хоры, драматизации. *При разучивании игровых русских народных песен «Выходили красны девицы», «Бояре, а мы к вам пришли» дети узнают приемы озвучивания песенного фольклора: речевое произнесение текста в характере песни, освоение движений в «ролевой игре».*

Музыка в народном стиле. Сочини песенку. Народная и профессиональная музыка. *Сопоставление мелодий произведений С.С.Прокофьева, П.И.Чайковского, поиск черт, роднящих их с народными напевами и наигрышами. Вокальные и инструментальные импровизации с детьми на тексты народных песен-прибауток, определение их жанровой основы и характерных особенностей.*

Проводы зимы. Встреча весны. Народные музыкальные традиции Отечества. *Русский народный праздник.* Музыкальный и поэтический фольклор России. *Разучивание масленичных песен и весенних закличек, игр, инструментальное исполнение плясовых наигрышей.* Многообразие этнокультурных, исторически сложившихся традиций. Региональные музыкально-поэтические традиции.

Тема раздела: «В музыкальном театре»

Сказка будет впереди. Интонации музыкальные и речевые. *Разучивание песни «Песня-спор» Г.Гладкова (из к/ф «Новогодние приключения Маши и Вити») в форме музыкального диалога.*

Детский музыкальный театр. Опера. Балет. Обобщенное представление об основных образно-эмоциональных сферах музыки и о многообразии музыкальных жанров. Опера, балет. Музыкальные театры. *Детский музыкальный театр.* Певческие голоса: детские, женские. *Хор, солист, танцор, балерина. Песенность, танцевальность, маршевость в опере и балете.*

Театр оперы и балета. Волшебная палочка дирижера. Музыкальные театры. Обобщенное представление об основных образно-эмоциональных сферах музыки и о многообразии музыкальных жанров. Опера, балет. Симфонический оркестр. *Музыкальное развитие в опере.* Развитие музыки в исполнении. *Роль дирижера, режиссера, художника в создании музыкального спектакля. Дирижерские жесты.*

Опера «Руслан и Людмила». Сцены из оперы. Опера. Формы построения музыки. Музыкальное развитие в сопоставлении и столкновении человеческих чувств, тем, художественных образов.

«Какое чудное мгновенье!» Увертюра. Финал. Постигание общих закономерностей музыки: развитие музыки – движение музыки. *Увертюра к опере.*

Обобщающий урок. *Обобщение музыкальных впечатлений второклассников за 3 четверти*

IV четверть

Тема раздела: «В концертном зале»

Симфоническая сказка (С.Прокофьев «Петя и волк»). Музыкальные инструменты. Симфонический оркестр. *Знакомство с внешним видом, тембрами, выразительными возможностями музыкальных инструментов симфонического оркестра. Музыкальные портреты в симфонической музыке.* Музыкальное развитие в сопоставлении и столкновении человеческих чувств, тем, художественных образов. Основные средства музыкальной выразительности (тембр).

«Картинки с выставки». Музыкальное впечатление. Интонационно-образная природа музыкального искусства. Выразительность и изобразительность в музыке. *Музыкальные*

портреты и образы в симфонической и фортепианной музыке. Знакомство с пьесами из цикла «Картинки с выставки» М.П.Мусоргского.

«Звучит нестареющий Моцарт». Симфония №40. Увертюра. Постигание общих закономерностей музыки: развитие музыки – движение музыки. Развитие музыки в исполнении. Музыкальное развитие в сопоставлении и столкновении человеческих чувств, тем, художественных образов. Формы построения музыки: рондо. *Знакомство учащихся с произведениями великого австрийского композитора В.А.Моцарта.*

Тема раздела: «Чтоб музыкантом быть, так надобно уменье»

Волшебный цветик-семицветик. Музыкальные инструменты (орган). И все это Бах! Интонация – источник элементов музыкальной речи. Музыкальная речь как способ общения между людьми, ее эмоциональное воздействие на слушателей. Музыкальные инструменты (орган). Композитор – исполнитель – слушатель. *Знакомство учащихся с произведениями великого немецкого композитора И.-С.Баха.*

Все в движении. Попутная песня. Выразительность и изобразительность в музыке. Музыкальная речь как сочинения композиторов, передача информации, выраженной в звуках. Основные средства музыкальной выразительности (мелодия, темп).

Музыка учит людей понимать друг друга. «Два лада» (легенда). Песня, танец, марш. Основные средства музыкальной выразительности (мелодия, ритм, темп, лад). Композитор – исполнитель – слушатель. Музыкальная речь как способ общения между людьми, ее эмоциональное воздействие на слушателей.

Природа и музыка. «Печаль моя светла». Многозначность музыкальной речи, выразительность и смысл. Основные средства музыкальной выразительности (мелодия, лад). Музыкальная речь как сочинения композиторов, передача информации, выраженной в звуках.

Первый (международный конкурс П.И.Чайковского). Мир композитора (П.Чайковский, С.Прокофьев). Обобщающий урок

Заключительный урок – концерт. Общие представления о музыкальной жизни страны. Конкурсы и фестивали музыкантов. Интонационное богатство мира. *Своеобразие (стиль) музыкальной речи композиторов (С.Прокофьева, П.Чайковского). Обобщение музыкальных впечатлений второклассников за 4 четверть и год. Составление афиши и программы концерта. Исполнение выученных и полюбившихся песен всего учебного года*

3 класс

Тема раздела: «Россия – Родина моя»

Мелодия - душа музыки. Рождение музыки как естественное проявление человеческого состояния. Интонационно-образная природа музыкального искусства. Интонация как внутреннее озвученное состояние, выражение эмоций и отражение мыслей. Основные средства музыкальной выразительности (мелодия). *Песенность, как отличительная черта русской музыки. Углубляется понимание мелодии как основы музыки – ее души.*

Природа и музыка (романс). Звучащие картины. Выразительность и изобразительность в музыке. Различные виды музыки: вокальная, инструментальная. Основные средства музыкальной выразительности (мелодия, аккомпанемент). *Романс. Лирические образы в романсах и картинах русских композиторов и художников.*

«Виват, Россия!»(кант). «Наша слава – русская держава». *Знакомство учащихся с жанром канта. Народные музыкальные традиции Отечества. Интонации музыкальные и речевые. Сходство и различие. Песенность, маршевость. Солдатская песня. Патриотическая тема в русских народных песнях. Образы защитников Отечества в различных жанрах музыки.*

Кантата «Александр Невский». Обобщенное представление исторического прошлого в музыкальных образах. Народная и профессиональная музыка. Кантата *С.С.Прокофьева «Александр Невский».* *Образы защитников Отечества в различных жанрах музыки.*

. Опера «Иван Сусанин». Обобщенное представление исторического прошлого в музыкальных образах. Сочинения отечественных композиторов о Родине. Интонация как

внутреннее озвученное состояние, выражение эмоций и отражение мыслей. *Образ защитника Отечества в опере М.И.Глинки «Иван Сусанин».*

Тема раздела: «День, полный событий»

Утро. Звучание окружающей жизни, природы, настроений, чувств и характера человека. Песенность. Выразительность и образительность в музыкальных произведениях П.Чайковского «Утренняя молитва» и Э.Грига «Утро».

Портрет в музыке. В каждой интонации спрятан человек. Выразительность и образительность в музыке. Интонация как внутреннее озвученное состояние, выражение эмоций и отражение мыслей. *Портрет в музыке.*

«В детской». Игры и игрушки. На прогулке. Вечер. Выразительность и образительность в музыке. *Интонационная выразительность. Детская тема в произведениях М.П.Мусоргского.*

Обобщающий урок Обобщение музыкальных впечатлений третьеклассников за 1 четверть. Накопление учащимися слухового интонационно-стилевого опыта через знакомство с особенностями музыкальной речи композиторов (С.Прокофьева, П.Чайковского, Э.Грига, М.Мусоргского).

Тема раздела: «О России нет – что стремиться в храм»

Радуйся, Мария! «Богородице Дево, радуйся!» Введение учащихся в художественные образы духовной музыки. Музыка религиозной традиции. Интонационно-образная природа музыкального искусства. Духовная музыка в творчестве композиторов. *Образ матери в музыке, поэзии, образительном искусстве.*

Древнейшая песнь материнства. «Тихая моя, нежная моя, добрая моя мама!» Интонационно-образная природа музыкального искусства. Духовная музыка в творчестве композиторов. *Образ матери в музыке, поэзии, образительном искусстве.*

Вербное воскресенье. Вербочки. Народные музыкальные традиции Отечества. Духовная музыка в творчестве композиторов. *Образ праздника в искусстве. Вербное воскресенье.*

Святые земли Русской. Княгиня Ольга. Князь Владимир. Народная и профессиональная музыка. Духовная музыка в творчестве композиторов. *Святые земли Русской.*

Тема раздела: «Гори, гори ясно, чтобы не погасло!»

«Настрою гусли на старинный лад» (былины). Былина о Садко и Морском царе. Музыкальный и поэтический фольклор России. Народные музыкальные традиции Отечества. Наблюдение народного творчества. *Жанр былины.*

Певцы русской старины (Баян. Садко). «Лель, мой Лель...» Музыкальный и поэтический фольклор России. Народная и профессиональная музыка. *Певцы – гуслиеры. Образы былинных сказителей, народные традиции и обряды в музыке русских композиторов (М.Глинки, Н.Римского-Корсакова).*

Обобщающий урок 2 четверти. Накопление и обобщение музыкально-слуховых впечатлений третьеклассников за 2 четверть.

Тема раздела: «Гори, гори ясно, чтобы не погасло!»

Звучащие картины. «Прощание с Масленицей». Музыкальный и поэтический фольклор России: обряды. Народная и профессиональная музыка. *Народные традиции и обряды в музыке русского композитора Н.Римского-Корсакова.*

Тема раздела: «В музыкальном театре»

Опера «Руслан и Людмила». Опера. Музыкальное развитие в сопоставлении и столкновении человеческих чувств, тем, художественных образов. Формы построения музыки как обобщенное выражение художественно-образного содержания произведения. Певческие голоса. *Музыкальные темы-характеристики главных героев. Интонационно-образное развитие в опере М.Глинки «Руслан и Людмила».*

Опера «Орфей и Эвридика». Опера. Музыкальное развитие в сопоставлении и столкновении человеческих чувств, тем, художественных образов. Основные средства музыкальной выразительности. *Интонационно-образное развитие в опере К.Глюка «Орфей и Эвридика».*

Опера «Снегурочка». «Океан – море синее». Интонация как внутренне озвученное состояние, выражение эмоций и отражений мыслей. Музыкальное развитие в сопоставлении и столкновении человеческих чувств, тем, художественных образов. *Музыкальные темы-характеристики главных героев. Интонационно-образное развитие в опере Н.Римского-Корсакова «Снегурочка» и во вступлении к опере «Садко» «Океан – море синее».*

. Балет «Спящая красавица». Балет. Музыкальное развитие в сопоставлении и столкновении человеческих чувств, тем, художественных образов. *Интонационно-образное развитие в балете П.И.Чайковского «Спящая красавица». Контраст.*

В современных ритмах (мюзиклы). Обобщенное представление об основных образно-эмоциональных сферах музыки и многообразии музыкальных жанров. Мюзикл. *Мюзикл как жанр легкой музыки.*

Тема раздела: «В концертном зале»

Музыкальное состязание (концерт). Различные виды музыки: инструментальная. Концерт. Композитор – исполнитель – слушатель. *Жанр инструментального концерта.*

Музыкальные инструменты (флейта). Звучащие картины. Музыкальные инструменты. *Выразительные возможности флейты.*

Музыкальные инструменты (скрипка). Музыкальные инструменты. *Выразительные возможности скрипки. Выдающиеся скрипичные мастера и исполнители.*

Обобщающий урок 3 четверти. *Обобщение музыкальных впечатлений третьеклассников за 3 четверть.*

Тема раздела: «В концертном зале»

Сюита «Пер Гюнт». Формы построения музыки как обобщенное выражение художественно-образного содержания произведений. Развитие музыки – движение музыки. Песенность, танцевальность, маршевость. *Контрастные образы сюиты Э.Грига «Пер Гюнт».*

«Героическая» (симфония). Мир Бетховена. Симфония. Формы построения музыки как обобщенное выражение художественно-образного содержания произведений. *Контрастные образы симфонии Л.Бетховена. Музыкальная форма (трехчастная). Темы, сюжеты и образы музыки Бетховена.*

Тема раздела: «Чтоб музыкантом быть, так надобно уменье»

«Чудо-музыка». Острый ритм – джаз звуки. Обобщенное представление об основных образно-эмоциональных сферах музыки и о многообразии музыкальных жанров и стилей. Композитор- исполнитель – слушатель. *Джаз – музыка XX века. Известные джазовые музыканты-исполнители. Музыка – источник вдохновения и радости.*

«Люблю я грусть твоих просторов». Мир Прокофьева. Интонация как внутреннее озвученное состояние, выражение эмоций и отражение мыслей. Музыкальная речь как сочинения композиторов, передача информации, выраженной в звуках. *Сходство и различие музыкальной речи Г.Свиридова, С.Прокофьева, Э.Грига, М.Мусоргского.*

Певцы родной природы (Э.Григ, П.Чайковский). Интонация как внутреннее озвученное состояние, выражение эмоций и отражение мыслей. Музыкальная речь как сочинения композиторов, передача информации, выраженной в звуках.

Выразительность и изобразительность в музыке. Сходство и различие музыкальной речи Э.Грига и П.Чайковского.

Прославим радость на земле. Музыкальная речь как способ общения между людьми, ее эмоциональное воздействие на слушателей. Музыкальная речь как сочинения композиторов, передача информации, выраженной в звуках. Композитор – исполнитель – слушатель.

«Радость к солнцу нас зовет». Музыкальная речь как способ общения между людьми, ее эмоциональное воздействие на слушателей. Музыкальная речь как сочинения композиторов, передача информации, выраженной в звуках. *Музыка – источник вдохновения и радости.*

Обобщающий урок 4 четверти. Заключительный урок – концерт. *Обобщение музыкальных впечатлений третьеклассников за 4 четверть и год. Составление афиши и программы концерта. Исполнение выученных и любимых песен всего учебного года*

4 класс

Тема раздела: «Россия – Родина моя»

Урок 1. Мелодия. «Ты запой мне ту песню...» «Что не выразишь словами, звуком на душу навей...». Народная и профессиональная музыка. Сочинения отечественных композиторов о Родине (С. Рахманинов «Концерт №3», В. Локтев «Песня о России»). Интонация как внутреннее озвученное состояние, выражение эмоций и отражение мыслей. Основные средства музыкальной выразительности (мелодия). Общность интонаций народной музыки («Ты, река ль, моя реченька», русская народная песня) и музыки русских композиторов (С. Рахманинова, М. Мусоргского, П. Чайковского). Знакомство с жанром вокализ (С. В. Рахманинов «Вокализ»).

Урок 2. Как сложили песню. Звучащие картины. «Ты откуда русская, зародилась, музыка?» Наблюдение народного творчества. Музыкальный и поэтический фольклор России: песни. Рассказ М. Горького «Как сложили песню». Выразительность и изобразительность в музыке. Сравнение музыкальных произведений разных жанров с картиной К. Петрова-Водкина «Полдень». Размышления учащихся над поэтическими строками: «Вся Россия просится в песню» и «Жизнь дает для песни образы и звуки...». Интонация – источник элементов музыкальной речи. Жанры народных песен, их интонационно-образные особенности.

Урок 3. «Я пойду по полю белому...» На великий праздник собралась Русь! Народная и профессиональная музыка. Патриотическая тема в русской классике. Обобщенное представление исторического прошлого в музыкальных образах. Общность интонаций народной музыки и музыки русских композиторов (Кантата «Александр Невский» С. Прокофьев, опера «Иван Сусанин» М. Глинка). Интонация как внутреннее озвученное состояние, выражение эмоций и отражение мыслей. Образ защитника Отечества.

Тема раздела: «О России неть – что стремиться в храм»

Урок 4. Святые земли Русской. Илья Муромец. Святые земли Русской. Народная и профессиональная музыка. Духовная музыка в творчестве композиторов. Стихира. («Богатырские ворота» М. П. Мусоргский, «Богатырская симфония» А. Бородин).

Тема раздела: «День, полный событий»

Урок 5. «Приют спокойствия, трудов и вдохновенья...». Интонация как внутреннее озвученное состояние, выражение эмоций и отражение мыслей. Музыкально-поэтические образы. Лирика в поэзии А. С. Пушкина, в музыке русских композиторов (Г. Свиридов, П. Чайковский) и в изобразительном искусстве (В. Попков «Осенние дожди»).

Урок 6. «Что за прелесть эти сказки!». Три чуда. Песенность, танцевальность, маршевость. Выразительность и изобразительность. Музыкально-поэтические образы в сказке А. С. Пушкина и в опере Н. А. Римского – Корсакова «Сказка о царе Салтане».

Урок 7. Ярмарочное гулянье. Святогорский монастырь. Народная и профессиональная музыка. Выразительность и изобразительность в музыке. Народные музыкальные традиции Отечества. Музыка в народном стиле (Хор из оперы «Евгений Онегин» П. Чайковского - «Девицы, красавицы», «Уж как по мосту, мосточку»; «Детский альбом» П. Чайковского - «Камаринская», «Мужик на гармонике играет»; Вступление к опере «Борис Годунов» М. Мусоргский).

Урок 8. «Приют, сиянем муз одетый...». Выразительность и изобразительность в музыке. Музыкально-поэтические образы. Романс («Венецианская ночь» М. Глинка).

Урок 9. Обобщающий урок 1 четверти. Обобщение музыкальных впечатлений четвероклассников за 1 четверть. Исполнение разученных произведений, участие в коллективном пении, музицирование на элементарных музыкальных инструментах, передача музыкальных впечатлений учащихся.

Тема раздела: «Гори, гори ясно, чтобы не погасло!»

Урок 10. Композитор – имя ему народ. Музыкальные инструменты России. Народная и профессиональная музыка. Народное музыкальное творчество разных стран мира.

Музыкальные инструменты России, история их возникновения и бытования, их звучание в руках современных исполнителей. *Музыка в народном стиле*. Народная песня – летопись жизни народа и источник вдохновения композиторов. *Песни разных народов мира о природе, размышления о характерных национальных особенностях, отличающих музыкальный язык одной песни от другой*.

Урок 11. Оркестр русских народных инструментов. «Музыкант – чародей» (белорусская народная сказка). Музыкальные инструменты. Оркестр русских народных инструментов. Мифы, легенды, предания, сказки о музыке и музыкантах. Народное музыкальное творчество разных стран мира.

Тема раздела: «В концертном зале»

Урок 12. Музыкальные инструменты (скрипка, виолончель.) Вариации на тему рококо. Музыкальные инструменты. Формы построения музыки как обобщенное выражение художественно-образного содержания произведений. Вариации. *Накопление музыкальных впечатлений, связанных с восприятием и исполнением музыки таких композиторов, как А. Бородин («Ноктюрн»), П. Чайковский («Вариации на тему рококо» для виолончели с оркестром).*

Урок 13. «Старый замок». Счастье в сирени живет... Различные виды музыки: вокальная, инструментальная. *Фортепианная сюита. («Старый замок» М. П. Мусоргский из сюиты «Картинки с выставки»). Знакомство с жанром романса на примере творчества С. Рахманинова (романс «Сирень» С. Рахманинов).* Выразительность и изобразительность в музыке.

Урок 14. «Не молкнет сердце чуткое Шопена...» Танцы, танцы, танцы... Различные виды музыки: вокальная, инструментальная. Формы построения музыки как обобщенное выражение художественно-образного содержания произведений. Формы: одночастные, двух- и трехчастные, куплетные. *Интонации народных танцев в музыке Ф. Шопена («Полонез №3», «Вальс №10», «Мазурка»).*

Урок 15. «Патетическая» соната. Годы странствий. Формы построения музыки как обобщенное выражение художественно-образного содержания произведений. Различные виды музыки: вокальная, инструментальная. Музыкальная драматургия сонаты. (*Соната №8 «Патетическая» Л. Бетховен*).

Урок 16. Царит гармония оркестра. Обобщающий урок 2 четверти. Различные виды музыки: вокальная, инструментальная, оркестровая. *Накопление и обобщение музыкально-слуховых впечатлений четвероклассников за 2 четверть. Исполнение разученных произведений, участие в коллективном пении, музицирование на элементарных музыкальных инструментах.*

Тема раздела: «День, полный событий»

Урок 17. Зимнее утро. Зимний вечер. Выразительность и изобразительность в музыке. *Музыкально-поэтические образы. Музыкальное прочтение стихотворения (стихи А. Пушкина, пьеса «Зимнее утро» из «Детского альбома» П. Чайковского, русская народная песня «Зимняя дорога», хор В. Шебалина «Зимняя дорога»).*

Тема раздела: «В музыкальном театре»

Урок 18. Опера «Иван Сусанин». (Бал в замке польского короля. За Русь все стеной стоим...). Песенность, танцевальность, маршевость. Опера. Музыкальное развитие в сопоставлении и столкновении человеческих чувств, тем, художественных образов. *Драматургическое развитие в опере. Контраст. Основные темы – музыкальная характеристика действующих лиц. (Опера «Иван Сусанин» М. Глинка - интродукция, танцы из 2 действия, хор из 3 действия).*

Урок 19. Опера «Иван Сусанин». (Сцена в лесу). Опера. Музыкальное развитие в сопоставлении и столкновении человеческих чувств, тем, художественных образов. Основные средства музыкальной выразительности. *Линии драматургического развития в опере «Иван Сусанин» (Сцена из 4 действия).* Интонация как внутренне озвученное состояние, выражение эмоций и отражений мыслей.

Урок 20. «Исходила младешенька». (Опера М. Мусоргского «Хованщина»). Народная и профессиональная музыка. Интонационно-образная природа музыкального искусства. Обобщенное представление исторического прошлого в музыкальных образах. *Песня – ария. Куплетно-вариационная форма. Вариационность.* («Рассвет на Москве-реке», «Исходила младешенька» из оперы «Хованщина» М. Мусоргского).

Урок 21. Русский восток. «Сезам, откройся!». Восточные мотивы. Народная и профессиональная музыка. *Восточные мотивы в творчестве русских композиторов* (М. Глинка, М. Мусоргский). *Орнаментальная мелодика.*

Урок 22. Балет «Петрушка». Народные музыкальные традиции Отечества. Народная и профессиональная музыка. Балет. (И. Ф. Стравинский «Петрушка»). *Музыка в народном стиле.*

Урок 23. Театр музыкальной комедии. Песенность, танцевальность. Мюзикл, оперетта. Жанры легкой музыки.

Тема раздела: «Чтоб музыкантом быть, так надобно уменье»

Урок 24. Прелюдия. «Исповедь души». «Революционный» этюд. Интонация как внутреннее озвученное состояние, выражение эмоций и отражение мыслей. Различные жанры фортепианной музыки. («Прелюдия» С. В. Рахманинов, «Революционный этюд» Ф. Шопен). *Развитие музыкального образа.*

Урок 25. Мастерство исполнителя. Музыкальные инструменты (гитара). Музыкальные инструменты. *Выразительные возможности гитары.* Композитор – исполнитель – слушатель. Многообразие жанров музыки. *Авторская песня.* Произведения композиторов-классиков («Шутка» И. Бах, «Патетическая соната» Л. Бетховен, «Утро» Э. Григ) и мастерство известных исполнителей («Пожелание друзьям» Б. Окуджава, «Песня о друге» В. Высоцкий).

Урок 26. Обобщающий урок 3 четверти. Обобщение музыкальных впечатлений четвероклассников за 3 четверть. *Исполнение разученных произведений, участие в коллективном пении, музицирование на элементарных музыкальных инструментах.*

Тема раздела: «О России неть – что стремиться в храм»

Урок 27. Праздников праздник, торжество из торжеств. «Ангел вопияше». Праздники Русской православной церкви. Пасха. Музыкальный фольклор России. Народные музыкальные традиции Отечества. Духовная музыка в творчестве композиторов. («Богородице Дево, радуйся!» С.В. Рахманинов). *Церковные песнопения: тропарь, молитва, величание.* («Ангел вопияше» П. Чесноков – молитва).

Урок 28. Родной обычай старины. Светлый праздник. Праздники Русской православной церкви. Пасха. Народные музыкальные традиции родного края. Духовная музыка в творчестве композиторов. (Сюита для двух фортепиано «Светлый праздник» С. Рахманинов).

Урок 29. Кирилл и Мефодий. Святые земли Русской. Народные музыкальные традиции Отечества. Обобщенное представление исторического прошлого в музыкальных образах. *Гимн, величание.*

Тема раздела: «Гори, гори ясно, чтобы не погасло!»

Урок 30. Народные праздники. «Троица». Музыкальный фольклор народов России. Народные музыкальные традиции родного края. Праздники русского народа. Троицын день.

Тема раздела: «Чтоб музыкантом быть, так надобно уменье»

Урок 31. В интонации скрыт человек. Выразительность и изобразительность в музыке. Интонация как внутреннее озвученное состояние, выражение эмоций и отражение мыслей. Интонационное богатство мира. *Интонационная выразительность музыкальной речи композиторов: Л. Бетховена «Патетическая соната», Э. Грига «Песня Сольвейг», М. Мусоргский «Исходила младешенька». Размышления на тему «Могут ли иссякнуть мелодии?»*

Урок 32. Музыкальный сказочник. Выразительность и изобразительность в музыке. Опера. Сюита. Музыкальные образы в произведениях Н. Римского-Корсакова (Оперы «Садко», «Сказка о царе Салтане», сюита «Шахеразада»).

Урок 33. «Рассвет на Москве-реке». Выразительность и изобразительность в музыке. Многозначность музыкальной речи, выразительность и смысл. Музыкальные образы в

произведении М. П. Мусоргского. (*«Рассвет на Москве-реке» - вступление к опере «Хованщина»*).

Урок 34. Обобщающий урок 4 четверти. Заключительный урок – концерт. Обобщение музыкальных впечатлений четвероклассников за 4 четверть и год. Составление афиши и программы концерта. Исполнение выученных и любимых песен всего учебного года.

2.2.2.11.Технология

1 класс

Общекультурные и общетрудовые компетенции. Основы культуры труда, самообслуживания

Трудовая деятельность и ее значение в жизни человека. Элементарные общие правила создания предметов рукотворного мира (удобство, эстетическая выразительность, прочность; гармония предметов и окружающей среды). Бережное отношение к природе как источнику сырьевых ресурсов. Мастера и их профессии; *традиции и творчество мастера в создании предметной среды (общее представление)*.

Анализ задания, организация рабочего места в зависимости от вида работы, планирование трудового процесса. Рациональное размещение на рабочем месте материалов и инструментов, *распределение рабочего времени*. Отбор и анализ информации (из учебника и других дидактических материалов), ее использование в организации работы. Элементарная творческая и проектная деятельность (создание замысла, его детализация и воплощение). Результат проектной деятельности – изделия, услуги (например, помощь ветеранам, пенсионерам, инвалидам), праздники и т. п.

Выполнение доступных видов работ по самообслуживанию, домашнему труду, оказание доступных видов помощи малышам, взрослым и сверстникам.

Технология ручной обработки материалов. Элементы графической грамоты

Общее понятие о материалах, их происхождении. Исследование элементарных физических, механических и технологических свойств доступных материалов. *Многообразие материалов и их практическое применение в жизни*.

Инструменты и приспособления для обработки материалов (знание названий используемых инструментов), выполнение приемов их рационального и безопасного использования.

Общее представление о технологическом процессе: анализ устройства и назначения изделия; выстраивание последовательности практических действий и технологических операций; подбор материалов и инструментов; экономная разметка; обработка с целью получения деталей, сборка, отделка изделия; проверка изделия в действии, внесение необходимых дополнений и изменений. Называние и выполнение основных технологических операций ручной обработки материалов: разметка деталей (на глаз, по шаблону, трафарету, лекалу, копированием, с помощью линейки, угольника, циркуля), выделение деталей (отрывание, резание ножницами, канцелярским ножом), формообразование деталей (сгибание, складывание и др.), сборка изделия (клеевое, ниточное, проволочное, винтовое и другие виды соединения), отделка изделия или его деталей (окрашивание, вышивка, аппликация и др.). Назначение линий чертежа (контур, линия надреза, сгиба, размерная, осевая, центровая, разрыва).

Конструирование и моделирование

Общее представление о конструировании как создании конструкции каких-либо изделий (технических, бытовых, учебных и пр.). Изделие, деталь изделия (общее представление). Понятие о конструкции изделия; *различные виды конструкций и способы их сборки*. Виды и способы соединения деталей.

Практика работы на компьютере

Включение и выключение компьютера и подключаемых к нему устройств. Клавиатура, *общее представление о правилах клавиатурного письма*, пользование мышью, использование простейших средств текстового редактора

2 класс

Как работать с учебником

Знакомство с учебными пособиями, наблюдение, анализ структуры учебника и рабочей тетради, определение назначения каждого источника информации, освоение системы условных знаков, которые используются в этом комплекте.

Земледелие. Посуда. Хлеб — всему голова

Освоение технологии выращивания зелёного лука. Освоение способа наматывания ниток на шаблон, выполнение композиции «Корзина с цветами». Освоение техники «тестопластика», выполнение игрушки из теста.

Народные промыслы

Изучение хохломской росписи и её особенностей, освоение техники «папье-маше». Изучение городецкой росписи и её особенностей, выполнение изделий в технике «аппликация».

Изучение дымковской росписи и её особенностей, выполнение изделий в технике «лепка» из пластилина. Изучение семёновской росписи и её особенностей, выполнение изделий в технике «аппликация» из ткани.

Домашние животные и птицы. Проект «Деревенский двор». Новый год

Освоение техники «объёмная аппликация» с использованием пластилина, выполнение композиции «Деревня». Освоение способа изготовления аппликации из природных материалов и пластилина, выполнение изделий «Курочка из крупы», «Попугай».

Освоение техники «бумагопластика», выполнение подвижной конструкции «Лошадка» из бумаги.

Освоение способа изготовления объёмных изделий на основе развёртки: выполнение проекта из бумаги «Деревенский двор».

Строительство. Внутреннее убранство дома

Освоение техники «бумагопластика», выполнение изделия «Изба». Освоение способа создания мягкой игрушки из помпонов, выполнение изделия «Домовой».

Освоение техники «лепка» из глины, выполнение изделия «Печь». Освоение способа плетения из бумаги, выполнение изделия «Коврик».

Освоение способа изготовления объёмных изделий на основе чертежа, выполнение изделия «Мебель».

Народный костюм

Освоение приёма плетения в три пряди, плетение косы для композиции «Русская красавица».

Освоение шва «через край», выполнение изделия «Кошелёк». Освоение тамбурного шва, выполнение вышивки на салфетке «Вишенки».

Человек и вода

Освоение техники «изонить», выполнение композиции «Золотая рыбка». Освоение техники создания полуобъёмной аппликации, выполнение аппликации «Русалка». Проект «Аквариум».

Человек и воздух

Освоение техники выполнения изделий на основе развёртки, выполнение макета мельницы.

Освоение техники работы с металлизированной бумагой, выполнение модели флюгера.

Изучение значения символа «птица» в культуре русского народа, выполнение сувенира «Птица счастья».

Человек и информация

Освоение способа изготовления книг из бумаги и картона, выполнение изделия «Книжка-ширма»

3 класс

№	Название раздела	Количество часов	проекты	проверочные работы
1.	Здравствуй, дорогой друг!	1 ч	.	
2.	Человек и земля	19 ч.	1	1
3.	Человек и вода.	7 ч.	1	

4.	Человек и воздух.	3 ч.	1	1
5.	Человек и информация.	4 ч.		
	Всего	34		

Общекультурные и общетрудовые компетенции. Основы культуры труда, самообслуживания

Трудовая деятельность и ее значение в жизни человека.

Рукотворный мир как результат труда человека; разнообразие предметов рукотворного мира (*архитектура*, техника, предметы быта и декоративно-прикладного искусства и т. д.) разных народов России (на примере 2–3 народов).

Особенности тематики, материалов, внешнего вида изделий декоративного искусства разных народов, отражающие природные, географические и социальные условия конкретного народа.

Элементарные общие правила создания предметов рукотворного мира (удобство, эстетическая выразительность, прочность; гармония предметов и окружающей среды).

Бережное отношение к природе как источнику сырьевых ресурсов.

Мастера и их профессии; традиции и творчество мастера в создании предметной среды (общее представление).

Рациональное размещение на рабочем месте материалов и инструментов, распределение рабочего времени. Анализ задания, организация рабочего места в зависимости от вида работы, планирование трудового процесса.

Отбор и анализ информации (из учебника и других дидактических материалов), ее использование в организации работы.

Контроль и корректировка хода работы. Работа в малых группах, осуществление сотрудничества, выполнение социальных ролей (руководитель и подчиненный).

Элементарная творческая и проектная деятельность (создание замысла, его детализация и воплощение).

Несложные коллективные, групповые и индивидуальные проекты

Результат проектной деятельности – изделия, услуги (например, помощь ветеранам, пенсионерам, инвалидам), праздники и т. п.

Выполнение доступных видов работ по самообслуживанию, домашнему труду, оказание доступных видов помощи малышам, взрослым и сверстникам.

Технология ручной обработки материалов. Элементы графической грамоты.

Общее понятие о материалах, их происхождении. Исследование элементарных физических, механических и технологических свойств доступных материалов. Многообразие материалов и их практическое применение в жизни.

Подготовка материалов к работе. Экономное расходование материалов. *Выбор материалов по их декоративно-художественным и конструктивным свойствам, использование соответствующих способов обработки материалов в зависимости от назначения изделия.*

Инструменты и приспособления для обработки материалов (знание названий используемых инструментов), выполнение приемов их рационального и безопасного использования.

Общее представление о технологическом процессе: анализ устройства и назначения изделия; выстраивание последовательности практических действий и технологических операций; подбор материалов и инструментов; экономная разметка; обработка с целью получения деталей, сборка, отделка изделия; проверка изделия в действии, внесение необходимых дополнений и изменений.

Называние и выполнение основных технологических операций ручной обработки материалов: разметка деталей (на глаз, по шаблону, трафарету, лекалу, копированием, с помощью линейки, угольника, циркуля), выделение деталей (отрывание, резание ножницами, канцелярским ножом), формообразование деталей (сгибание, складывание и др.), сборка изделия (клеевое, ниточное, проволочное, винтовое и другие виды соединения), отделка изделия или его деталей (окрашивание, вышивка, аппликация и др.).

Выполнение отделки в соответствии с особенностями декоративных орнаментов разных народов России (растительный, геометрический и другие орнаменты).

Использование измерений и построений для решения практических задач.

Изготовление изделий по рисунку, простейшему чертежу или эскизу, схеме.

Разметка деталей с опорой на простейший чертеж, эскиз.

Виды условных графических изображений: рисунок, простейший чертеж, эскиз, развертка, схема (их узнавание).

Назначение линий чертежа (контур, линия надреза, сгиба, размерная, осевая, центровая, разрыва).

Чтение условных графических изображений.

Конструирование и моделирование.

Общее представление о конструировании как создании конструкции каких-либо изделий (технических, бытовых, учебных и пр.).

Понятие о конструкции изделия; *различные виды конструкций и способы их сборки.*

Виды и способы соединения деталей. Основные требования к изделию (соответствие материала, конструкции и внешнего оформления назначению изделия).

Конструирование и моделирование изделий из различных материалов по образцу, рисунку, простейшему чертежу или эскизу и по заданным условиям (*техничко-технологическим, функциональным, декоративно-художественным и пр*

Практика работы на компьютере.

Конструирование и моделирование на компьютере и в интерактивном конструкторе информации.

Назначение основных устройств компьютера для ввода, вывода, обработки информации.

Простейшие приемы поиска информации: по ключевым словам, каталогам.

Соблюдение безопасных приемов труда при работе на компьютере; бережное отношение к техническим устройствам

Включение и выключение компьютера и подключаемых к нему устройств..

Клавиатура, общее представление о правилах клавиатурного письма, пользование мышью, использование простейших средств текстового редактора.

Содержание программного материала

Основные содержательные линии «Технологии» в 3 классе представлены 5 разделами:

«Давай познакомимся»,

«Человек и земля»,

«Человек и вода»,

- «Человек и воздух»,

- «Человек и информация».

Здравствуй, дорогой друг!

Элементы содержания темы.

Особенности содержания учебника для 3 класса. Планирование изготовления изделия на основе рубрики «Вопросы юного технолога» и технологической карты. Критерии оценки качества изготовления изделий. Маршрут экскурсии по городу. Деятельность человека в культурно-исторической среде, в инфраструктуре современного города. Профессиональная деятельность человека в городской среде.

Понятия: городская инфраструктура, маршрутная карта, хаотичный, экскурсия, экскурсовод

Человек и Земля

Элементы содержания темы.

Основы черчения. Выполнение чертежа и масштабирование при изготовлении изделия.

Правила безопасной работы ножом. Объемная модель дома. Самостоятельное оформление изделия по эскизу.

Профессии: архитектор, инженер-строитель, прораб.

Понятия: архитектура, каркас, чертёж, масштаб, эскиз, технический рисунок, развёртка, линии чертежа

Назначение городских построек, их архитектурные особенности.

Проволока: свойства и способы работы (скручивание, сгибание, откусывание). Правила безопасной работы плоскогубцами, острогубцами.

Объёмная модель телебашни из проволоки.

Понятия: проволока, сверло, кусачки, плоскогубцы, телебашня.

Профессии, связанные с уходом за растениями в городских условиях. Композиция из природных материалов. Макет городского парка. Сочетание различных материалов в работе над одной композицией.

Профессии: ландшафтный дизайнер, озеленитель, дворник. Понятия: лесопарк, садово-парковое искусство, тяпка, секатор.

Алгоритм построения деятельности в проекте, выделение этапов проектной деятельности. Заполнение технологической карты. Работа в мини-группах. Изготовление объёмной модели из бумаги. Раскрой деталей по шаблону. Создание тематической композиции, оформление изделия. Презентация результата проекта, защита проекта. Критерии оценивания изделия (аккуратность, выполнение всех технологических операций, оригинальность композиции).

Понятия: технологическая карта, защита проекта.

Виды и модели одежды. Школьная форма и спортивная форма. Ткани, из которых изготавливают разные виды одежды. Предприятия по пошиву одежды (ателье). Выкройка платья.

Виды и свойства тканей и пряжи. Природные и химические волокна. Способы украшения одежды — вышивка, монограмма. Правила безопасной работы иглой. Различные виды швов с использованием пальцев. Строчка стебельчатых, петельных и крестообразных стежков.

Аппликация. Виды аппликации. Алгоритм выполнения аппликации.

Профессии: модельер, закройщик, портной, швея. Понятия: ателье, фабрика, ткань, пряжа, выкройка, кроить, рабочая одежда, форменная одежда, аппликация, виды аппликации, монограмма, шов.

Выкройка. Крахмал, его приготовление. Крахмаление тканей. Свойства бисера и способы его использования. Виды изделий из бисера. Материалы, инструменты и приспособления для работы с бисером. Профессиональные обязанности повара, кулинара, официанта. Правила поведения в кафе. Выбор блюд. Способы определения массы продуктов при помощи мерок.

Кухонные инструменты и приспособления. Способы приготовления пищи (без термической обработки и с термической обработкой). Меры безопасности при приготовлении пищи. Правила гигиены при приготовлении пищи.

Сервировка стола к завтраку. Приготовление холодных закусок по рецепту. Питательные свойства продуктов.

Особенности сервировки праздничного стола. Способы складывания салфеток.

Особенности работы магазина. Профессии людей, работающих в магазине (кассир, кладовщик, бухгалтер).

Информация об изделии (продукте) на ярлыке.

Знакомство с новым видом природного материала — соломкой. Свойства соломки. Её использование в декоративно-прикладном искусстве. Технология подготовки соломки — холодный и горячий способы. Изготовление аппликации из соломки.

Правила упаковки и художественного оформления подарков. Основы гармоничного сочетания цветов при составлении композиции. Оформление подарка в зависимости от того, кому он предназначен (взрослому или ребёнку, мальчику или девочке).

Работа с картоном. Построение развёртки при помощи вспомогательной сетки. Технология конструирования объёмных фигур.

Анализ конструкции готового изделия. Детали конструктора.

Инструменты для работы с конструктором. Выбор необходимых деталей. Способы их соединения (подвижное и неподвижное).

Изделия: дом, телебашня, городской парк, стебельчатый шов, гобелен, воздушные петли, браслетик «Цветочки», весы, фруктовый завтрак, бутерброды или «Радуга на шпажке», цыплята, салфетница, брелок для ключей, золотистая соломка, упаковка товаров, фургон «Мороженое, грузовик, автомобиль.

Проект: «**Детская площадка**»

Человек и вода

Элементы содержания темы.

Виды мостов (арочные, понтонные, висячие, балочные), их назначение. Конструктивные особенности мостов. Моделирование. Изготовление модели висячего моста. Раскрой деталей из картона. Работа с различными материалами (картон, нитки, проволока, трубочки для коктейля, зубочистки и пр.). Новый вид соединения деталей — натягивание нитей. Понятия: мост, путепровод, виадук, балочный мост, висячий мост, арочный мост, понтонный мост, несущая конструкция.

Водный транспорт. Виды водного транспорта. Работа с бумагой. Работа с пластмассовым конструктором. Конструирование.

Океанариум и его обитатели. Ихтиолог. Мягкие игрушки. Виды мягких игрушек (плоские, полуобъёмные и объёмные). Правила и последовательность работы над мягкой игрушкой.

Виды и конструктивные особенности фонтанов. Изготовление объёмной модели фонтана из пластичных материалов по заданному образцу.

Изделия: мост, яхта, осьминоги и рыбки, фонтан.

Проекты: «**Водный транспорт**», «**Океанариум**»

Человек и воздух

Элементы содержания темы.

История возникновения искусства оригами. Использование оригами. Различные техники оригами: классическое оригами, модульное оригами. Мокрое складывание.

Знакомство с особенностями конструкции вертолётa. Особенности профессий лётчика, штурмана, авиаконструктора.

Техника папье-маше. Применение техники папье-маше для создания предметов быта.

Основные этапы книгопечатания. Печатные станки, печатный пресс, литера. Конструкция книг (книжный блок, обложка, переплёт, слизура, крышки, корешок). Профессиональная деятельность печатника, переплётчика.

Особенности работы почты и профессиональная деятельность почтальона. Виды почтовых отправлений. Понятие «бланк». Процесс доставки почты. Корреспонденция. Заполнение бланка почтового отправления.

Кукольный театр. Профессиональная деятельность кукольника, художника-декоратора, кукловода. Пальчиковые куклы. Театральная афиша, театральная программка. Правила поведения в театре.

Изделия: птицы, вертолёт «Муха», воздушный шар.

Человек и информация

Элементы содержания темы.

Программа Microsoft Office Word. Правила набора текста. Программа Microsoft Word Document.doc. Сохранение документа, форматирование и печать. Создание афиши и программки на компьютере.

Понятия: афиша, панель инструментов, текстовый редактор.

Изделия: сцена и занавес, переплётные работы, заполняем бланк.

Проект «**Готовим спектакль**», «**Кукольный театр**».

4 класс

Раздел: Как работать с учебником.

Как работать с учебником.

Раздел: Человек и земля.

Знакомство с историей развития железных дорог в России. Знакомство с производственным циклом изготовления вагона. Создание модели вагона из бумаги. Создание модели вагона из бумаги.

Полезные ископаемые. «Буровая вышка». Знакомство с полезными ископаемыми, используемыми для изготовления предметов искусства.
«Малахитовая шкатулка». Автомобильный завод «КамАЗ». Имитация бригадной работы. Работа с металлическим конструктором.

Знакомство с основами чеканки медалей, особенностями формы медали. Работа с металлизированной бумагой - фольгой. Знакомство с особенностями изготовления фаянсовой посуды. Изготовление изделия с соблюдением этапов технологии создания изделий из фаянса. Знакомство с технологией производственного процесса на швейной фабрике. Знакомство с профессиональной деятельностью людей. Определение размера одежды при помощи сантиметра. Работа с текстильными материалами.

Технологии создания мягкой игрушки. Знакомство с историей создания обуви и с технологическим процессом производства обуви. Создание модели обуви из бумаги. Знакомство с новым материалом –древесиной и последовательностью изготовления изделий из древесины.

Изготовление изделия из реек. Знакомство с историей и технологией производства кондитерских изделий.

Знакомство с профессиями людей. Информация о производителе и составе продукта на этикетке. Приготовление пирожного «Картошка» Приготовление шоколадного печенья. Знакомство с понятием «бытовая техника» и её роль в жизни людей. Правила эксплуатации бытовой техники. Знакомство с профессиями людей. Освоение приемов работы в технике «витраж». Знакомство с видами и конструкциями теплиц. Значение теплиц. Уход за растениями.

Раздел: Человек и вода.

Знакомство с системой водоснабжения города. Познакомить со способом фильтрации воды.

Знакомство с работой порта и профессиями людей, работающих в порту. Морские узлы. Узелковое плетение-макраме. «Браслет»

Раздел: Человек и воздух.

Первоначальные сведения о самолётостроении, о функциях самолётов и космических ракет. Самостоятельное изготовление модели самолёта из конструктора.Ракета-носитель.

Модель ракеты из картона, бумаги на основе самостоятельного чертежа. Летательный аппарат. Конструкция воздушного змея.

Раздел: «Человек и информация»

Виды и способы передачи информации. Знакомство с работой издательства, технологией создания книги, профессиями людей участвующих в издании книги. Элементы книги и использование её особенностей при издании

Работа с таблицами. Повторение правил работы на компьютере. Работа с таблицами.

Создание таблицы в программе Microsoft Word. Создание содержания книги. Знакомство

переплётными работами. Способ соединения листов. Изготовление переплёта дневника и оформление обложки по собственному эскизу.

2.2.2.12. Физическая культура

1 класс

1. Естественные основы.

Здоровье и развитие человека. Строение тела человека и его положение в пространстве. Работа органов дыхания и сердечно-сосудистой системы. Роль слуха и зрения при движениях и передвижениях человека.

2. Социально-психологические основы.

. Влияние физических упражнений, закаливающих процедур, личной гигиены и режима дня для укрепления здоровья. Физические качества и их связь с физическим развитием. Комплексы упражнений на коррекцию осанки и развитие мышц.

3. Приемы закаливания. Способы само регуляции и самоконтроля.

Воздушные ванны. Солнечные ванны. Измерение массы тела. Приемы измерения пульса. Специальные дыхательные упражнения.

4. Подвижные игры.

Название и правила игр, инвентарь, оборудование, организация. Правила проведения и безопасность.

5. Гимнастика с элементами акробатики.

Название снарядов и гимнастических элементов. Правила безопасности во время занятий. Признаки правильной ходьбы, бега, прыжков, осанки. Значение напряжения и расслабления мышц.

6. Легкоатлетические упражнения.

Понятия *короткая дистанция, бег на скорость, бег на выносливость*; названия метательных снарядов, прыжкового инвентаря, упражнений в прыжках в длину и высоту. Техника безопасности на занятиях.

2 класс

1. Основы знаний о физической культуре, умения и навыки, приемы закаливания, способы саморегуляции и самоконтроля.

1.а. Естественные основы.

Здоровье и развитие человека. Строение тела человека и его положение в пространстве. Работа органов дыхания и сердечно-сосудистой системы. Роль слуха и зрения при движениях и передвижениях человека.

Основные формы движения, напряжение и расслабление мышц при выполнении упражнений. Выполнение основных движений с различной скоростью. Выявление работающих групп мышц. Изменение роста, веса и силы мышц.

1.б. Социально-психологические основы.

Влияние физических упражнений, закаливающих процедур, личной гигиены и режима дня для укрепления здоровья. Физические качества и их связь с физическим развитием. Комплексы упражнений на коррекцию осанки и развитие мышц.

Комплексы упражнений на развитие физических качеств и правила их выполнения. Обучение движениям. Эмоции и их регулирование в процессе занятий физическими упражнениями. Выполнение жизненно важных навыков различными способами и с изменением амплитуды,

Контроль за правильностью выполнения физических упражнений, тестирование физических качеств.

1.в. Приемы закаливания. Способы саморегуляции и самоконтроля.

Воздушные ванны. Солнечные ванны. Измерение массы тела. Приемы измерения пульса. Специальные дыхательные упражнения.

Водные процедуры. Овладение приемами саморегуляции, связанными с умением: расслаблять и напрягать мышцы. Контроль и регуляция движений. Тестирование физических способностей.

1.2. Легкоатлетические упражнения.

Понятия *короткая дистанция, бег на скорость, бег на выносливость*; названия метательных снарядов, прыжкового инвентаря, упражнений в прыжках в длину и высоту. Техника безопасности на занятиях.

Понятие *эстафета*. Команды «Старт!», «Финиш!». Понятия о темпе, длительности бега. Влияние бега на здоровье человека. Элементарные сведения о правилах соревнования в прыжках, беге и метании. Техника безопасности на уроках.

1.3. Гимнастика с элементами акробатики.

. Название снарядов и гимнастических элементов. Правила безопасности во время занятий. Признаки правильной ходьбы, бега, прыжков, осанки. Значение напряжения и расслабления мышц.

1.4. Подвижные игры.

Название и правила игр, инвентарь, оборудование, организация. Правила проведения и безопасность.

1.5. Лыжная подготовка.

Понятия *короткая дистанция, передвижение*; названия лыжных ходов или передвижений, инвентаря. Техника безопасности на занятиях.

Понятие *кросс*. Команды «Старт!», «Финиш!». Понятия о темпе, длительности бега. Влияние лыжных передвижений на здоровье человека. Элементарные сведения о правилах соревнования. Техника безопасности на уроках.

1.6. Бадминтон.

. Название и правила игр, инвентарь, оборудование, организация. Правила проведения и безопасность.

1.7. Элементы единоборства.

Инвентарь, оборудование, организация соревнований по национальной борьбе. Правила проведения и безопасность

1.8. Плавание.

Инвентарь, оборудование, организация соревнований по плаванию. Правила проведения и безопасность.

1.9. Мини-футбол.

Название и правила игр, инвентарь, оборудование, организация соревнований по мини-футболу. Правила проведения и безопасность.

Подготовка к выполнению видов испытаний (тестов) и нормативов, предусмотренных Всероссийским физкультурно-спортивным комплексом «Готов к труду и обороне» (ГТО)

3 класс

1. Основы знаний о физической культуре, умения и навыки, приемы закаливания, способы саморегуляции и самоконтроля.

1.а. Естественные основы.

Здоровье и развитие человека. Строение тела человека и его положение в пространстве. Работа органов дыхания и сердечно-сосудистой системы. Роль слуха и зрения при движениях и передвижениях человека.

. Основные формы движения, напряжение и расслабление мышц при выполнении упражнений. Выполнение основных движений с различной скоростью. Выявление работающих групп мышц. Изменение роста, веса и силы мышц.

1.б. Социально-психологические основы.

Влияние физических упражнений, закалывающих процедур, личной гигиены и режима дня для укрепления здоровья. Физические качества и их связь с физическим развитием. Комплексы упражнений на коррекцию осанки и развитие мышц.

Комплексы упражнений на развитие физических качеств и правила их выполнения. Обучение движениям. Эмоции и их регулирование в процессе занятий физическими упражнениями. Выполнение жизненно важных навыков различными способами и с изменением амплитуды, Контроль за правильностью выполнения физических упражнений, тестирование физических качеств.

1.в. Приемы закалывания. Способы саморегуляции и самоконтроля.

. Воздушные ванны. Солнечные ванны. Измерение массы тела. Приемы измерения пульса. Специальные дыхательные упражнения.

Водные процедуры. Овладение приемами саморегуляции, связанными с умением: расслаблять и напрягать мышцы. Контроль и регуляция движений. Тестирование физических способностей.

1.2. Легкоатлетические упражнения.

Понятия *короткая дистанция, бег на скорость, бег на выносливость*; названия метательных снарядов, прыжкового инвентаря, упражнений в прыжках в длину и высоту. Техника безопасности на занятиях.

Понятие *эстафета*. Команды «Старт!», «Финиш!». Понятия о темпе, длительности бега. Влияние бега на здоровье человека. Элементарные сведения о правилах соревнования в прыжках, беге и метании. Техника безопасности на уроках.

1.3. Гимнастика с элементами акробатики.

Название снарядов и гимнастических элементов. Правила безопасности во время занятий. Признаки правильной ходьбы, бега, прыжков, осанки. Значение напряжения и расслабления мышц.

1.4. Подвижные игры.

Название и правила игр, инвентарь, оборудование, организация. Правила проведения и безопасность.

1.5. Лыжная подготовка.

Понятия *короткая дистанция, передвижение*; названия лыжных ходов или передвижений, инвентаря. Техника безопасности на занятиях.

Понятие *кросс*. Команды «Старт!», «Финиш!». Понятия о темпе, длительности бега. Влияние лыжных передвижений на здоровье человека. Элементарные сведения о правилах соревнования. Техника безопасности на уроках.

1.6. Бадминтон.

Название и правила игр, инвентарь, оборудование, организация. Правила проведения и безопасность.

1.7. Элементы единоборства.

Инвентарь, оборудование, организация соревнований по национальной борьбе. Правила проведения и безопасность.

1.8. Плавание.

. Инвентарь, оборудование, организация соревнований по плаванию. Правила проведения и безопасность.

1.9. Мини-футбол.

Название и правила игр, инвентарь, оборудование, организация соревнований по мини-футболу. Правила проведения и безопасность.

Подготовка к выполнению видов испытаний (тестов) и нормативов, предусмотренных Всероссийским физкультурно-спортивным комплексом «Готов к труду и обороне» (ГТО)

4 класс

1. Основы знаний о физической культуре, умения и навыки, приемы закалывания, способы саморегуляции и самоконтроля.

1.а. Естественные основы.

. Здоровье и развитие человека. Строение тела человека и его положение в пространстве. Работа органов дыхания и сердечно-сосудистой системы. Роль слуха и зрения при движениях и передвижениях человека.

Основные формы движения, напряжение и расслабление мышц при выполнении упражнений. Выполнение основных движений с различной скоростью. Выявление работающих групп мышц. Изменение роста, веса и силы мышц.

1.6. Социально-психологические основы.

Влияние физических упражнений, закаливающих процедур, личной гигиены и режима дня для укрепления здоровья. Физические качества и их связь с физическим развитием. Комплексы упражнений на коррекцию осанки и развитие мышц.

Комплексы упражнений на развитие физических качеств и правила их выполнения. Обучение движениям. Эмоции и их регулирование в процессе занятий физическими упражнениями. Выполнение жизненно важных навыков различными способами и с изменением амплитуды, Контроль за правильностью выполнения физических упражнений, тестирование физических качеств.

1.в. Приемы закаливания. Способы саморегуляции и самоконтроля.

Воздушные ванны. Солнечные ванны. Измерение массы тела. Приемы измерения пульса. Специальные дыхательные упражнения.

Водные процедуры. Овладение приемами саморегуляции, связанными с умением: расслаблять и напрягать мышцы. Контроль и регуляция движений. Тестирование физических способностей.

1.2. Легкоатлетические упражнения.

Понятия *короткая дистанция, бег на скорость, бег на выносливость*; названия метательных снарядов, прыжкового инвентаря, упражнений в прыжках в длину и высоту. Техника безопасности на занятиях.

Понятие *эстафета*. Команды «Старт!», «Финиш!». Понятия о темпе, длительности бега. Влияние бега на здоровье человека. Элементарные сведения о правилах соревнования в прыжках, беге и метании. Техника безопасности на уроках.

1.3. Гимнастика с элементами акробатики.

Название снарядов и гимнастических элементов. Правила безопасности во время занятий. Признаки правильной ходьбы, бега, прыжков, осанки. Значение напряжения и расслабления мышц.

1.4. Подвижные игры.

1-4 классы. Название и правила игр, инвентарь, оборудование, организация. Правила проведения и безопасность.

1.5. Лыжная подготовка.

Понятия *короткая дистанция, передвижение*; названия лыжных ходов или передвижений, инвентаря. Техника безопасности на занятиях.

Понятие *кросс*. Команды «Старт!», «Финиш!». Понятия о темпе, длительности бега. Влияние лыжных передвижений на здоровье человека. Элементарные сведения о правилах соревнования. Техника безопасности на уроках.

1.6. Бадминтон.

Название и правила игр, инвентарь, оборудование, организация. Правила проведения и безопасность.

1.7. Элементы единоборства.

. Инвентарь, оборудование, организация соревнований по национальной борьбе. Правила проведения и безопасность

1.8. Плавание.

Инвентарь, оборудование, организация соревнований по плаванию. Правила проведения и безопасность.

1.9. Мини-футбол.

Название и правила игр, инвентарь, оборудование, организация соревнований по мини-футболу. Правила проведения и безопасность.

Подготовка к выполнению видов испытаний (тестов) и нормативов, предусмотренных Всероссийским физкультурно-спортивным комплексом «Готов к труду и обороне» (ГТО)

Программа духовно-нравственного воспитания, развития обучающихся при получении начального общего образования

Программа духовно-нравственного развития и воспитания направлена на организацию нравственного уклада школьной жизни, включающего воспитательную, учебную, внеучебную, социально значимую деятельность обучающихся, основанного на системе духовных идеалов, ценностей, моральных приоритетов, реализуемого в совместной социально-педагогической деятельности школы, семьи и других субъектов общественной жизни.

Программа духовно-нравственного развития и воспитания обучающихся является концептуальной и методической основой для разработки и реализации образовательным учреждением собственной программы духовно-нравственного развития и воспитания обучающихся на ступени начального общего образования с учётом культурно-исторических, этнических, конфессиональных, социально-экономических, демографических и иных особенностей региона, запросов семей и других субъектов образовательного процесса. Программа конкретизирует задачи, ценности, планируемые результаты, а также формы воспитания и социализации обучающихся, взаимодействия с семьёй, учреждениями дополнительного образования, общественными организациями, определяет развитие ученического самоуправления, участие обучающихся в деятельности детско-юношеских движений и объединений, спортивных и творческих клубов.

Педагогическая организация процесса духовно-нравственного развития и воспитания обучающихся предусматривает согласование усилий многих социальных субъектов: образовательного учреждения, семьи, учреждений дополнительного образования, культуры и спорта, традиционных религиозных организаций и общественных объединений, включая детско-юношеские движения и организации.

Ведущая, ценностно и содержательно определяющая роль в создании социально открытого, нравственного уклада школьной жизни принадлежит педагогическому коллективу образовательного учреждения.

2.3.1. Цель и задачи духовно-нравственного развития и воспитания обучающихся

Целью духовно-нравственного развития и воспитания обучающихся на ступени начального общего образования является социально-педагогическая поддержка становления и развития высоконравственного, творческого, компетентного гражданина России, принимающего судьбу Отечества как свою личную, осознающего ответственность за настоящее и будущее своей страны, укоренённого в духовных и культурных традициях многонационального народа Российской Федерации.

Задачи духовно-нравственного развития и воспитания обучающихся на ступени начального общего образования:

В области формирования личностной культуры:

- формирование способности к духовному развитию, реализации творческого потенциала в учебно-игровой, предметно-продуктивной, социально ориентированной деятельности на основе нравственных установок и моральных норм, непрерывного образования, самовоспитания и универсальной духовно-нравственной компетенции — «становиться лучше»;
- укрепление нравственности, основанной на свободе воли и духовных отечественных традициях, внутренней установке личности школьника поступать согласно своей совести;
- формирование основ нравственного самосознания личности (совести) — способности младшего школьника формулировать собственные нравственные обязательства, осуществлять нравственный самоконтроль, требовать от себя выполнения моральных норм, давать нравственную оценку своим и чужим поступкам;

- формирование нравственного смысла учения;
- формирование основ морали — осознанной обучающимся необходимости определённого поведения, обусловленного принятыми в обществе представлениями о добре и зле, должном и недопустимом, укрепление у обучающегося позитивной нравственной самооценки, самоуважения и жизненного оптимизма;
- принятие обучающимся базовых национальных ценностей, национальных и этнических духовных традиций;
- формирование эстетических потребностей, ценностей и чувств;
- формирование способности открыто выражать и отстаивать свою нравственно оправданную позицию, проявлять критичность к собственным намерениям, мыслям и поступкам;
- формирование способности к самостоятельным поступкам и действиям, совершаемым на основе морального выбора, к принятию ответственности за их результаты;
- развитие трудолюбия, способности к преодолению трудностей, целеустремлённости и настойчивости в достижении результата.

В области формирования социальной культуры:

- формирование основ российской гражданской идентичности;
- пробуждение веры в Россию, в свой народ, чувства личной ответственности за Отечество;
- воспитание ценностного отношения к своему национальному языку и культуре;
- формирование патриотизма и гражданской солидарности;
- развитие навыков организации и осуществления сотрудничества с педагогами, сверстниками, родителями, старшими детьми в решении общих проблем;
- укрепление доверия к другим людям;
- развитие доброжелательности и эмоциональной отзывчивости, понимания других людей и сопереживания им;
- становление гуманистических и демократических ценностных ориентаций;
- формирование осознанного и уважительного отношения к традиционным российским религиям и религиозным организациям, к вере и религиозным убеждениям;
- формирование толерантности и основ культуры межэтнического общения, уважения к языку, культурным, религиозным традициям, истории и образу жизни представителей народов России.

В области формирования семейной культуры:

- формирование отношения к семье как основе российского общества;
- формирование у обучающегося уважительного отношения к родителям, осознанного, заботливого отношения к старшим и младшим;
- формирование представления о семейных ценностях, гендерных семейных ролях и уважения к ним;
- знакомство обучающегося с культурно-историческими и этническими традициями российской семьи.

Образовательное учреждение может конкретизировать общие задачи духовно-нравственного развития и воспитания обучающихся для более полного достижения национального воспитательного идеала с учётом национальных и региональных условий и особенностей организации образовательного процесса, потребностей обучающихся и их родителей (законных представителей).

2.3.2. Основные направления и ценностные основы духовно-нравственного развития и воспитания обучающихся

Общие задачи духовно-нравственного развития и воспитания обучающихся на ступени начального общего образования классифицированы по направлениям, каждое из которых, будучи тесно связанным с другими, раскрывает одну из существенных сторон духовно-нравственного развития личности гражданина России.

Каждое из направлений духовно-нравственного развития и воспитания обучающихся основано на определённой системе базовых национальных ценностей и должно обеспечивать усвоение их обучающимися.

Организация духовно-нравственного развития и воспитания обучающихся осуществляется по следующим направлениям:

- Воспитание гражданственности, патриотизма, уважения к правам, свободам и обязанностям человека.

Ценности: любовь к России, своему народу, своему краю; служение Отечеству; правовое государство; гражданское общество; закон и правопорядок; поликультурный мир; свобода личная и национальная; доверие к людям, институтам государства и гражданского общества.

- Воспитание нравственных чувств и этического сознания.

Ценности: нравственный выбор; жизнь и смысл жизни; справедливость; милосердие; честь; достоинство; уважение к родителям; уважение достоинства человека, равноправие, ответственность и чувство долга; забота и помощь, мораль, честность, щедрость, забота о старших и младших; свобода совести и вероисповедания; толерантность, представление о вере, духовной культуре и светской этике.

- Воспитание трудолюбия, творческого отношения к учению, труду, жизни.

Ценности: уважение к труду; творчество и созидание; стремление к познанию и истине; целеустремлённость и настойчивость; бережливость; трудолюбие.

- Воспитание ценностного отношения к природе, окружающей среде (экологическое воспитание).

Ценности: родная земля; заповедная природа; планета Земля; экологическое сознание.

- Воспитание ценностного отношения к прекрасному, формирование представлений об эстетических идеалах и ценностях (эстетическое воспитание).

Ценности: красота; гармония; духовный мир человека; эстетическое развитие, самовыражение в творчестве и искусстве.

Все направления духовно-нравственного развития и воспитания важны, дополняют друг друга и обеспечивают развитие личности на основе отечественных духовных, нравственных и культурных традиций. Образовательное учреждение может отдавать приоритет тому или иному направлению духовно-нравственного развития и воспитания личности гражданина России, конкретизировать в соответствии с указанными основными направлениями и системой ценностей задачи, виды и формы деятельности на ступени начального общего образования.

2.3.3. Принципы и особенности организации содержания духовно-нравственного развития и воспитания обучающихся

Принцип ориентации на идеал. Идеал — это высшая ценность, совершенное состояние человека, семьи, школьного коллектива, социальной группы, общества, высшая норма нравственных отношений, превосходная степень нравственного представления о должном. Идеалы определяют смыслы воспитания, то, ради чего оно организуется. Идеалы сохраняются в традициях и служат основными ориентирами человеческой жизни, духовно-нравственного и социального развития личности. В содержании программы духовно-нравственного развития и воспитания обучающихся начальной школы должны быть актуализированы определённые идеалы, хранящиеся в истории нашей страны, в культурах народов России, в том числе в религиозных культурах, в культурных традициях народов мира. Воспитательные идеалы поддерживают единство уклада школьной жизни, придают ему нравственные измерения, обеспечивают возможность согласования деятельности различных субъектов воспитания и социализации.

Аксиологический принцип. Ценности определяют основное содержание духовно-нравственного развития и воспитания личности младшего школьника. Любое содержание обучения, общения, деятельности может стать содержанием воспитания, если оно отнесено к определённой ценности. Педагогическая организация нравственного уклада школьной жизни начинается с определения той системы ценностей, которая лежит в основе воспитательного процесса, раскрывается в его содержании и сознательное усвоение которой обучающимися осуществляется в процессе их духовно-нравственного развития.

Принцип следования нравственному примеру. Следование примеру — ведущий метод нравственного воспитания. Пример — это возможная модель выстраивания отношений ребёнка с другими людьми и с самим собой, образец ценностного выбора, совершённого значимым другим. Содержание учебного процесса, внеучебной и внешкольной деятельности должно быть наполнено примерами нравственного поведения. Пример как метод воспитания позволяет расширить нравственный опыт ребёнка, побудить его к внутреннему диалогу, пробудить в нём нравственную рефлексию, обеспечить возможность выбора при построении собственной системы ценностных отношений, продемонстрировать ребёнку реальную возможность следования идеалу в жизни. В примерах демонстрируется устремлённость людей к вершинам духа, персонифицируются, наполняются конкретным жизненным содержанием идеалы и ценности. Особое значение для духовно-нравственного развития обучающегося имеет пример учителя.

Принцип идентификации (персонификации). Идентификация — устойчивое отождествление себя со значимым другим, стремление быть похожим на него. В младшем школьном возрасте преобладает образно-эмоциональное восприятие действительности, развиты механизмы подражания, эмпатии, способность к идентификации. В этом возрасте выражена ориентация на персонифицированные идеалы — яркие, эмоционально привлекательные образы людей (а также природных явлений, живых и неживых существ в образе человека), неразрывно связанные с той ситуацией, в которой они себя проявили. Персонифицированные идеалы являются действенным средством нравственного воспитания ребёнка.

Принцип диалогического общения. В формировании ценностных отношений большую роль играет диалогическое общение младшего школьника со сверстниками, родителями (законными представителями), учителем и другими значимыми взрослыми. Наличие значимого другого в воспитательном процессе делает возможным его организацию на диалогической основе. Диалог исходит из признания и безусловного уважения права воспитанника свободно выбирать и сознательно присваивать ту ценность, которую он полагает как истинную. Диалог не допускает сведения нравственного воспитания к морализаторству и монологической проповеди, но предусматривает его организацию средствами свободного, равноправного межсубъектного общения. Выработка личностью собственной системы ценностей, поиск смысла жизни невозможны вне диалогического общения человека с другим человеком, ребёнка со значимым взрослым.

Принцип полисубъектности воспитания. В современных условиях процесс развития и воспитания личности имеет полисубъектный, многомерно-деятельностный характер. Младший школьник включён в различные виды социальной, информационной, коммуникативной активности, в содержании которых присутствуют разные, нередко противоречивые ценности и мировоззренческие установки. Деятельность различных субъектов духовно-нравственного развития, воспитания и социализации при ведущей роли образовательного учреждения должна быть по возможности согласована на основе цели, задач и ценностей программы духовно-нравственного развития и воспитания обучающихся на ступени начального общего образования.

Принцип системно-деятельностной организации воспитания. Воспитание, направленное на духовно-нравственное развитие обучающихся и поддерживаемое всем укладом школьной жизни, включает в себя организацию учебной, внеучебной, общественно значимой деятельности младших школьников. Интеграция содержания различных видов деятельности обучающихся в рамках программы их духовно-нравственного развития и воспитания осуществляется на основе воспитательных идеалов и ценностей. Каждая из ценностей педагогически определяется как вопрос, разрешение которого превращается в воспитательную задачу. Что есть Отечество? семья? милосердие? закон? честь? Понимание — это ответ на вопрос. Оно достигается через выяснение общественного значения ценностей и открытие их личностного смысла. Для решения воспитательных задач обучающиеся вместе с педагогами и родителями (законными представителями), иными субъектами воспитания и социализации

обращаются к содержанию:

- общеобразовательных дисциплин;
- произведений искусства;
- периодической литературы, публикаций, радио- и телепередач, отражающих современную жизнь;
- духовной культуры и фольклора народов России;
- истории, традиций и современной жизни своей Родины, своего края, своей семьи;
- жизненного опыта своих родителей (законных представителей) и прародителей;
- общественно полезной и личностно значимой деятельности в рамках педагогически организованных социальных и культурных практик;
- других источников информации и научного знания.

Решение этих задач предполагает, что при разработке предметных программ и учебников в их содержании должны гармонично сочетаться специальные и культурологические знания, отражающие многонациональный характер российского народа.

Таким образом, содержание разных видов учебной, семейной, общественно значимой деятельности интегрируется вокруг сформулированной в виде вопроса-задачи ценности. В свою очередь, ценности последовательно раскрываются в содержании образовательного процесса и всего уклада школьной жизни. Ценности не локализованы в содержании отдельного учебного предмета, формы или вида образовательной деятельности. Они пронизывают всё содержание образования, весь уклад школьной жизни, всю многоплановую деятельность обучающегося как человека, личности, гражданина. Система идеалов и ценностей создаёт смысловую основу пространства духовно-нравственного развития личности. В этом пространстве снимаются барьеры между отдельными учебными предметами, между школой и семьёй, школой и обществом, школой и жизнью.

Перечисленные принципы определяют концептуальную основу уклада школьной жизни. Сам по себе этот уклад формален. Придаёт ему жизненную, социальную, культурную, нравственную силу педагог.

Обучающийся испытывает большое доверие к учителю. Для него слова учителя, поступки, ценности и оценки имеют нравственное значение. Именно педагог не только словами, но и всем своим поведением, своей личностью формирует устойчивые представления ребёнка о справедливости, человечности, нравственности, об отношениях между людьми. Характер отношений между педагогом и детьми во многом определяет качество духовно-нравственного развития и воспитания последних.

Родители (законные представители), так же как и педагог, подают ребёнку первый пример нравственности. Пример имеет огромное значение в духовно-нравственном развитии и воспитании личности.

Необходимо обеспечивать наполнение всего уклада жизни обучающегося множеством примеров нравственного поведения, которые широко представлены в отечественной и мировой истории, истории и культуре традиционных религий, истории и духовно-нравственной культуре народов Российской Федерации, литературе и различных видах искусства, сказках, легендах и мифах. В содержании каждого из основных направлений духовно-нравственного развития и воспитания должны быть широко представлены примеры духовной, нравственной, ответственной жизни как из прошлого, так и из настоящего, в том числе получаемые при общении обучающихся с людьми, в жизни которых есть место духовному служению и моральному поступку.

Наполнение уклада школьной жизни нравственными примерами активно противодействует тем образцам циничного, аморального, откровенно разрушительного поведения, которые в большом количестве и привлекательной форме обрушивают на детское сознание компьютерные игры, телевидение и другие источники информации.

Уклад школьной жизни моделирует пространство культуры с абсолютным приоритетом традиционных нравственных начал. Учитель через уклад школьной жизни вводит ребёнка в мир высокой культуры. Но принять ту или иную ценность ребёнок должен сам, через

собственную деятельность. Поэтому педагогическая поддержка нравственного самоопределения младшего школьника есть одно из условий его духовно-нравственного развития. В процессе нравственного самоопределения пробуждается самое главное в человеке — совесть, его нравственное самосознание.

Духовно-нравственное развитие и воспитание должны преодолевать изоляцию детства, обеспечивать полноценное социальное созревание младших школьников. Необходимо формировать и стимулировать стремление ребёнка включиться в посильное решение проблем школьного коллектива, своей семьи, села, города, микрорайона, находить возможности для совместной общественно полезной деятельности детей и взрослых, младших и старших детей. Духовно-нравственное развитие и воспитание обучающихся, содержание их деятельности должны раскрывать перед ними их возможное будущее. В условиях изоляции мира детства и виртуальной зрелости детей их собственное будущее превратилось в реальную проблему: они его недостаточно осознают, потому что мало действуют, нередко «застревают» в пространстве собственных переживаний, компьютерных игр, телевидения, индустрии развлечений, проживают чужую жизнь, умаляя при этом свою собственную. Важным условием духовно-нравственного развития и полноценного социального созревания является соблюдение равновесия между самоценностью детства и своевременной социализацией. Первое раскрывает для человека его внутренний идеальный мир, второе — внешний, реальный. Соединение внутреннего и внешнего миров происходит через осознание и усвоение ребёнком моральных норм, поддерживающих, с одной стороны, нравственное здоровье личности, с другой — бесконфликтное, конструктивное взаимодействие человека с другими людьми.

2.3.4. Основное содержание духовно-нравственного развития и воспитания обучающихся ***Воспитание гражданственности, патриотизма, уважения к правам, свободам и обязанностям человека:***

- элементарные представления о политическом устройстве Российского государства, его институтах, их роли в жизни общества, важнейших законах государства;
- представления о символах государства — флаге, Гербе России, о флаге и гербе субъекта Российской Федерации, в котором находится образовательное учреждение;
- элементарные представления об институтах гражданского общества, о возможностях участия граждан в общественном управлении;
- элементарные представления о правах и обязанностях гражданина России;
- интерес к общественным явлениям, понимание активной роли человека в обществе;
- уважительное отношение к русскому языку как государственному, языку межнационального общения;
- ценностное отношение к своему национальному языку и культуре;
- начальные представления о народах России, об их общей исторической судьбе, о единстве народов нашей страны;
- элементарные представления о национальных героях и важнейших событиях истории России и её народов;
- интерес к государственным праздникам и важнейшим событиям в жизни России, субъекта Российской Федерации, края (населённого пункта), в котором находится образовательное учреждение;
- стремление активно участвовать в делах класса, школы, семьи, своего села, города;
- любовь к образовательному учреждению, своему селу, городу, народу, России;
- уважение к защитникам Родины;
- умение отвечать за свои поступки;
- негативное отношение к нарушениям порядка в классе, дома, на улице, к невыполнению человеком своих обязанностей.

Воспитание нравственных чувств и этического сознания:

- первоначальные представления о базовых национальных российских ценностях;
- различение хороших и плохих поступков;
- представления о правилах поведения в образовательном учреждении, дома, на улице, в

населённом пункте, в общественных местах, на природе;

- элементарные представления о религиозной картине мира, роли традиционных религий в развитии Российского государства, в истории и культуре нашей страны;
- уважительное отношение к родителям, старшим, доброжелательное отношение к сверстникам и младшим;
- установление дружеских взаимоотношений в коллективе, основанных на взаимопомощи и взаимной поддержке;
- бережное, гуманное отношение ко всему живому;
- знание правил этики, культуры речи;
- стремление избегать плохих поступков, не капризничать, не быть упрямым; умение признаться в плохом поступке и проанализировать его;
- представления о возможном негативном влиянии на морально-психологическое состояние человека компьютерных игр, кинофильмов, телевизионных передач, рекламы;
- отрицательное отношение к аморальным поступкам, грубости, оскорбительным словам и действиям, в том числе в содержании художественных фильмов и телевизионных передач.

Воспитание трудолюбия, творческого отношения к учению, труду, жизни:

- первоначальные представления о нравственных основах учёбы, ведущей роли образования, труда и значении творчества в жизни человека и общества;
- уважение к труду и творчеству старших и сверстников;
- элементарные представления об основных профессиях;
- ценностное отношение к учёбе как виду творческой деятельности;
- элементарные представления о роли знаний, науки, современного производства в жизни человека и общества;
- первоначальные навыки коллективной работы, в том числе при разработке и реализации учебных и учебно-трудовых проектов;
- умение проявлять дисциплинированность, последовательность и настойчивость в выполнении учебных и учебно-трудовых заданий;
- умение соблюдать порядок на рабочем месте;
- бережное отношение к результатам своего труда, труда других людей, к школьному имуществу, учебникам, личным вещам;
- отрицательное отношение к лени и небрежности в труде и учёбе, небрежливому отношению к результатам труда людей.

Воспитание ценностного отношения к природе, окружающей среде (экологическое воспитание):

- развитие интереса к природе, природным явлениям и формам жизни, понимание активной роли человека в природе;
- ценностное отношение к природе и всем формам жизни;
- элементарный опыт природоохранительной деятельности;
- бережное отношение к растениям и животным.

Воспитание ценностного отношения к прекрасному, формирование представлений об эстетических идеалах и ценностях (эстетическое воспитание):

- представления о душевной и физической красоте человека;
- формирование эстетических идеалов, чувства прекрасного; умение видеть красоту природы, труда и творчества;
- интерес к чтению, произведениям искусства, детским спектаклям, концертам, выставкам, музыке;
- интерес к занятиям художественным творчеством;
- стремление к опрятному внешнему виду;
- отрицательное отношение к некрасивым поступкам и неряшливости.

2.3.5. Виды деятельности и формы занятий с обучающимися

Воспитание гражданской ответственности, патриотизма, уважения к правам, свободам и обязанностям человека:

- получение первоначальных представлений о Конституции Российской Федерации, ознакомление с государственной символикой — Гербом, Флагом Российской Федерации, гербом и флагом субъекта Российской Федерации, в котором находится образовательное учреждение (на плакатах, картинах, в процессе бесед, чтения книг, изучения предметов, предусмотренных базисным учебным планом);
- ознакомление с героическими страницами истории России, жизнью замечательных людей, явивших примеры гражданского служения, исполнения патриотического долга, с обязанностями гражданина (в процессе бесед, экскурсий, просмотра кинофильмов, путешествий по историческим и памятным местам, сюжетно-ролевых игр гражданского и историко- патриотического содержания, изучения основных и вариативных учебных дисциплин);
- ознакомление с историей и культурой родного края, народным творчеством, этнокультурными традициями, фольклором, особенностями быта народов России (в процессе бесед, сюжетно-ролевых игр, просмотра кинофильмов, творческих конкурсов, фестивалей, праздников, экскурсий, путешествий, туристско-краеведческих экспедиций, изучения вариативных учебных дисциплин);
- знакомство с важнейшими событиями в истории нашей страны, содержанием и значением государственных праздников (в процессе бесед, проведения классных часов, просмотра учебных фильмов, участия в подготовке и проведении мероприятий, посвящённых государственным праздникам);
- знакомство с деятельностью общественных организаций патриотической и гражданской направленности, детско-юношеских движений, организаций, сообществ, с правами гражданина (в процессе активного участия в социальных проектах и мероприятиях, проводимых детско-юношескими организациями);
- участие в просмотре учебных фильмов, отрывков из художественных фильмов, проведении бесед о подвигах Российской армии, защитниках Отечества, подготовке и проведении игр военно-патриотического содержания, конкурсов и спортивных соревнований, сюжетно-ролевых игр на местности, встреч с ветеранами и военнослужащими;
- получение первоначального опыта межкультурной коммуникации с детьми и взрослыми — представителями разных народов России, знакомство с особенностями их культур и образа жизни (в процессе бесед, народных игр, организации и проведения национально-культурных праздников);
- участие во встречах и беседах с выпускниками своей школы, ознакомление с биографиями выпускников, явивших собой достойные примеры гражданственности и патриотизма.

Воспитание нравственных чувств и этического сознания:

- получение первоначального представления о базовых ценностях отечественной культуры, традиционных моральных нормах российских народов (в процессе изучения учебных инвариантных и вариативных предметов, бесед, экскурсий, заочных путешествий, участия в творческой деятельности, такой, как театральные постановки, литературно-музыкальные композиции, художественные выставки и др., отражающие культурные и духовные традиции народов России);
- ознакомление по желанию обучающихся и с согласия родителей (законных представителей) с деятельностью традиционных религиозных организаций (путём проведения экскурсий в места богослужения, добровольного участия в подготовке и проведении религиозных праздников, встреч с религиозными деятелями);
- участие в проведении уроков этики, внеурочных мероприятий, направленных на формирование представлений о нормах морально-нравственного поведения, игровых программах, позволяющих школьникам приобретать опыт ролевого нравственного взаимодействия;
- ознакомление с основными правилами поведения в школе, общественных местах, обучение распознаванию хороших и плохих поступков (в процессе бесед, классных часов, просмотра учебных фильмов, наблюдения и обсуждения в педагогически организованной ситуации

поступков, поведения разных людей);

- усвоение первоначального опыта нравственных взаимоотношений в коллективе класса и образовательного учреждения — овладение навыками вежливого, приветливого, внимательного отношения к сверстникам, старшим и младшим детям, взрослым, обучение дружной игре, взаимной поддержке, участию в коллективных играх, приобретение опыта совместной деятельности;
- посильное участие в делах благотворительности, милосердия, в оказании помощи нуждающимся, заботе о животных, других живых существах, природе;
- получение первоначальных представлений о нравственных взаимоотношениях в семье (участие в беседах о семье, о родителях и прародителях);
- расширение опыта позитивного взаимодействия в семье (в процессе проведения открытых семейных праздников, выполнения и презентации совместно с родителями (законными представителями) творческих проектов, проведения других мероприятий, раскрывающих историю семьи, воспитывающих уважение к старшему поколению, укрепляющих преемственность между поколениями).

Воспитание трудолюбия, творческого отношения к учению, труду, жизни:

- получение первоначальных представлений о роли знаний, труда и значении творчества в жизни человека и общества в процессе изучения учебных дисциплин и проведения внеурочных мероприятий;
- участие в экскурсиях по микрорайону, городу для ознакомления с различными видами труда, профессиями (в ходе экскурсий на производственные предприятия, встреч с представителями разных профессий);
- знакомство с профессиями своих родителей (законных представителей) и прародителей, участие в организации и проведении презентаций «Груд наших родных»;
- получение первоначальных навыков сотрудничества, ролевого взаимодействия со сверстниками, старшими детьми, взрослыми в учебно-трудовой деятельности (в ходе сюжетно- ролевых экономических игр, посредством создания игровых ситуаций по мотивам различных профессий, проведения внеурочных мероприятий (праздники труда, ярмарки, конкурсы, города мастеров, организации детских фирм и т. д.), раскрывающих перед детьми широкий спектр профессиональной и трудовой деятельности);
- приобретение опыта уважительного и творческого отношения к учебному труду (посредством презентации учебных и творческих достижений, стимулирования творческого учебного труда, предоставления обучающимся возможностей творческой инициативы в учебном труде);
- освоение навыков творческого применения знаний, полученных при изучении учебных предметов на практике (в рамках предмета «Технология», участия в разработке и реализации различных проектов);
- приобретение начального опыта участия в различных видах общественно полезной деятельности на базе образовательного учреждения и взаимодействующих с ним учреждений дополнительного образования, других социальных институтов (занятие народными промыслами, природоохранительная деятельность, работа творческих и учебно-производственных мастерских, трудовые акции, деятельность школьных производственных фирм, других трудовых и творческих общественных объединений как младших школьников, так и разновозрастных, как в учебное, так и в каникулярное время);
- приобретение умений и навыков самообслуживания в школе и дома;
- участие во встречах и беседах с выпускниками своей школы, знакомство с биографиями выпускников, показавших достойные примеры высокого профессионализма, творческого отношения к труду и жизни.

Воспитание ценностного отношения к природе, окружающей среде (экологическое воспитание):

- усвоение элементарных представлений об экокультурных ценностях, о традициях этического отношения к природе в культуре народов России, других стран, нормах экологической этики,

об экологически грамотном взаимодействии человека с природой (в ходе изучения инвариантных и вариативных учебных дисциплин, бесед, просмотра учебных фильмов);

- получение первоначального опыта эмоционально-чувственного непосредственного взаимодействия с природой, экологически грамотного поведения в природе (в ходе экскурсий, прогулок, туристических походов и путешествий по родному краю);

- получение первоначального опыта участия в природоохранной деятельности (в школе и на пришкольном участке, экологические акции, десанты, высадка растений, создание цветочных клумб, очистка доступных территорий от мусора, подкормка птиц и т. д.), в деятельности школьных экологических центров, лесничеств, экологических патрулей; участие в создании и реализации коллективных природоохранных проектов;

- посильное участие в деятельности детско-юношеских общественных экологических организаций;

- усвоение в семье позитивных образцов взаимодействия с природой: при поддержке родителей (законных представителей) расширение опыта общения с природой, заботы о животных и растениях, участие вместе с родителями (законными представителями) в экологической деятельности по месту жительства.

Воспитание ценностного отношения к прекрасному, формирование представлений об эстетических идеалах и ценностях (эстетическое воспитание):

- получение элементарных представлений об эстетических идеалах и художественных ценностях культуры России, культур народов России (в ходе изучения инвариантных и вариативных учебных дисциплин, посредством встреч с представителями творческих профессий, экскурсий на художественные производства, к памятникам зодчества и на объекты современной архитектуры, ландшафтного дизайна и парковых ансамблей, знакомства с лучшими произведениями искусства в музеях, на выставках, по репродукциям, учебным фильмам);

- ознакомление с эстетическими идеалами, традициями художественной культуры родного края, с фольклором и народными художественными промыслами (в ходе изучения вариативных дисциплин, в системе экскурсионно-краеведческой деятельности, внеклассных мероприятий, включая шефство над памятниками культуры вблизи образовательного учреждения, посещение конкурсов и фестивалей исполнителей народной музыки, художественных мастерских, театрализованных народных ярмарок, фестивалей народного творчества, тематических выставок);

- освоение навыков видеть прекрасное в окружающем мире, природе родного края, в том, что окружает обучающихся в пространстве образовательного учреждения и дома, сельском и городском ландшафте, в природе в разное время суток и года, в различную погоду; разучивание стихотворений, знакомство с картинами, участие в просмотре учебных фильмов, фрагментов художественных фильмов о природе, городских и сельских ландшафтах; развитие умения понимать красоту окружающего мира через художественные образы;

- освоение навыков видеть прекрасное в поведении и труде людей, знакомство с местными мастерами прикладного искусства, наблюдение за их работой (участие в беседах «Красивые и некрасивые поступки», «Чем красивы люди вокруг нас», в беседах о прочитанных книгах, художественных фильмах, телевизионных передачах, компьютерных играх); развитие умения различать добро и зло, отличать красивое от безобразного, плохое от хорошего, созидательное от разрушительного;

- получение первоначального опыта самореализации в различных видах творческой деятельности, умения выражать себя в доступных видах и формах художественного творчества (на уроках художественного труда и в системе учреждений дополнительного образования);

- участие вместе с родителями (законными представителями) в проведении выставок семейного художественного творчества, музыкальных вечеров, в экскурсионно-краеведческой деятельности, реализации культурно-досуговых программ, включая посещение объектов художественной культуры с последующим представлением в образовательном учреждении

своих впечатлений и созданных по мотивам экскурсий творческих работ;

- получение элементарных представлений о стиле одежды как способе выражения душевного состояния человека;
- участие в художественном оформлении помещений.

2.3.6. Совместная деятельность образовательного учреждения, семьи и общественности по духовно-нравственному развитию и воспитанию обучающихся

Духовно-нравственное развитие и воспитание обучающихся на ступени начального общего образования осуществляются не только образовательным учреждением, но и семьёй, внешкольными учреждениями по месту жительства. Взаимодействие образовательного учреждения и семьи имеет решающее значение для организации нравственного уклада жизни обучающегося. В формировании такого уклада свои традиционные позиции сохраняют учреждения дополнительного образования, культуры и спорта. Таким образом, важным условием эффективной реализации задач духовно-нравственного развития и воспитания обучающихся является эффективность педагогического взаимодействия различных социальных субъектов при ведущей роли педагогического коллектива образовательного учреждения.

При разработке и осуществлении программы духовно-нравственного развития и воспитания обучающихся на ступени начального общего образования образовательное учреждение может взаимодействовать, в том числе на системной основе, с традиционными религиозными организациями, общественными организациями и объединениями гражданско-патриотической, культурной, экологической и иной направленности, детско-юношескими и молодёжными движениями, организациями, объединениями, разделяющими в своей деятельности базовые национальные ценности и готовыми содействовать достижению национального педагогического идеала. При этом могут быть использованы различные формы взаимодействия:

- участие представителей общественных организаций и объединений, а также традиционных религиозных организаций с согласия обучающихся и их родителей (законных представителей) в проведении отдельных мероприятий в рамках реализации направлений программы духовно-нравственного развития и воспитания обучающихся на ступени начального общего образования;
- проведение совместных мероприятий по направлениям духовно-нравственного развития и воспитания в образовательном учреждении.

2.3.7. Повышение педагогической культуры родителей (законных представителей) обучающихся

Педагогическая культура родителей (законных представителей) обучающихся — один из самых действенных факторов их духовно-нравственного развития и воспитания, поскольку уклад семейной жизни представляет собой один из важнейших компонентов, формирующих нравственный уклад жизни обучающегося.

Повышение педагогической культуры родителей (законных представителей) рассматривается как одно из ключевых направлений реализации программы духовно-нравственного развития и воспитания обучающихся на ступени начального общего образования.

Необходимо развитие с учётом современных реалий накопленных в нашей стране позитивных традиций содержательного педагогического взаимодействия семьи и образовательного учреждения, систематического повышения педагогической культуры родителей (законных представителей).

Права и обязанности родителей (законных представителей) в современных условиях определены в статьях 38, 43 Конституции Российской Федерации, главе 12 Семейного кодекса Российской Федерации, статьях 17, 18, 19, 52 Закона Российской Федерации «Об образовании».

Система работы образовательного учреждения по повышению педагогической культуры родителей (законных представителей) в обеспечении духовно-нравственного развития и воспитания обучающихся младшего школьного возраста должна быть основана на следующих

принципах:

- совместная педагогическая деятельность семьи и образовательного учреждения, в том числе в определении основных направлений, ценностей и приоритетов деятельности образовательного учреждения по духовно-нравственному развитию и воспитанию обучающихся, в разработке содержания и реализации программ духовно-нравственного развития и воспитания обучающихся, оценке эффективности этих программ;
- сочетание педагогического просвещения с педагогическим самообразованием родителей (законных представителей);
- педагогическое внимание, уважение и требовательность к родителям (законным представителям);
- поддержка и индивидуальное сопровождение становления и развития педагогической культуры каждого из родителей (законных представителей);
- содействие родителям (законным представителям) в решении индивидуальных проблем воспитания детей;
- опора на положительный опыт семейного воспитания.

Знания, получаемые родителями (законными представителями), должны быть востребованы в реальных педагогических ситуациях и открывать им возможности активного, квалифицированного, ответственного, свободного участия в воспитательных программах и мероприятиях.

Содержание работы по повышению педагогической культуры родителей (законных представителей) должно отражать содержание основных направлений духовно-нравственного развития и воспитания обучающихся на ступени начального общего образования.

Сроки и формы проведения мероприятий в рамках повышения педагогической культуры родителей необходимо согласовывать с планами воспитательной работы образовательного учреждения. Работа с родителями (законными представителями), как правило, должна предшествовать работе с обучающимися и подготавливать к ней.

В системе повышения педагогической культуры родителей (законных представителей) могут быть использованы различные формы работы, в том числе: родительское собрание, родительская конференция, организационно-деятельностная и психологическая игра, собрание-диспут, родительский лекторий, семейная гостиная, встреча за круглым столом, вечер вопросов и ответов, семинар, педагогический практикум, тренинг для родителей и др.

2.3.8. Планируемые результаты духовно-нравственного развития и воспитания обучающихся

Каждое из основных направлений духовно-нравственного развития и воспитания обучающихся должно обеспечивать присвоение ими соответствующих ценностей, формирование знаний, начальных представлений, опыта эмоционально-ценностного постижения действительности и общественного действия в контексте становления идентичности (самосознания) гражданина России.

В результате реализации программы духовно-нравственного развития и воспитания обучающихся на ступени начального общего образования должно обеспечиваться достижение обучающимися:

- воспитательных результатов — тех духовно-нравственных приобретений, которые получил обучающийся вследствие участия в той или иной деятельности (например, приобрёл, участвуя в каком-либо мероприятии, некое знание о себе и окружающих, опыт самостоятельного действия, пережил и прочувствовал нечто как ценность);
- эффекта — последствий результата, того, к чему привело достижение результата (развитие обучающегося как личности, формирование его компетентности, идентичности и т. д.).

При этом учитывается, что достижение эффекта — развитие личности обучающегося, формирование его социальных компетенций и т. д. — становится возможным благодаря деятельности педагога, других субъектов духовно-нравственного воспитания (семьи, друзей, ближайшего окружения, общественности, СМИ и т. п.), а также собственным усилиям

обучающегося.

Воспитательные результаты могут быть распределены по трём уровням.

Первый уровень результатов — приобретение обучающимися социальных знаний (об общественных нормах, устройстве общества, социально одобряемых и не одобряемых формах поведения в обществе и т. п.), первичного понимания социальной реальности и повседневной жизни. Для достижения данного уровня результатов особое значение имеет взаимодействие обучающегося со своими учителями (в урочной и внеурочной деятельности) как значимыми для него носителями положительного социального знания и повседневного опыта.

Второй уровень результатов — получение обучающимися опыта переживания и позитивного отношения к базовым ценностям общества, ценностного отношения к социальной реальности в целом. Для достижения данного уровня результатов особое значение имеет взаимодействие обучающихся между собой на уровне класса, образовательного учреждения, т. е. в защищённой, дружественной просоциальной среде, в которой ребёнок получает (или не получает) первое практическое подтверждение приобретённых социальных знаний, начинает их ценить (или отвергает).

Третий уровень результатов — получение обучающимся начального опыта самостоятельного общественного действия, формирование у младшего школьника социально приемлемых моделей поведения. Только в самостоятельном общественном действии человек действительно становится (а не просто узнаёт о том, как стать) гражданином, социальным деятелем, свободным человеком. Для достижения данного уровня результатов особое значение имеет взаимодействие обучающегося с представителями различных социальных субъектов за пределами образовательного учреждения, в открытой общественной среде.

С переходом от одного уровня результатов к другому существенно возрастают воспитательные эффекты:

- на первом уровне воспитание приближено к обучению, при этом предметом воспитания как учения являются не столько научные знания, сколько знания о ценностях;
- на втором уровне воспитание осуществляется в контексте жизнедеятельности школьников и ценности могут усваиваться ими в форме отдельных нравственно ориентированных поступков;
- на третьем уровне создаются необходимые условия для участия обучающихся в нравственно ориентированной социально значимой деятельности и приобретения ими элементов опыта нравственного поведения и жизни.

Таким образом, знания о ценностях переводятся в реально действующие, осознанные мотивы поведения, значения ценностей присваиваются обучающимися и становятся их личностными смыслами, духовно-нравственное развитие обучающихся достигает относительной полноты.

Переход от одного уровня воспитательных результатов к другому должен быть последовательным, постепенным.

Достижение трёх уровней воспитательных результатов обеспечивает появление значимых эффектов духовно-нравственного развития и воспитания обучающихся — формирование основ российской идентичности, присвоение базовых национальных ценностей, развитие нравственного самосознания, укрепление духовного и социально-психологического здоровья, позитивного отношения к жизни, доверия к людям и обществу и т. д.

2.4. Программа формирования экологической культуры, здорового и безопасного образа жизни

Программа формирования экологической культуры, здорового и безопасного образа жизни в соответствии с определением Стандарта — комплексная программа формирования у обучающихся знаний, установок, личностных ориентиров и норм поведения, обеспечивающих сохранение и укрепление физического и психологического здоровья как одной из ценностных составляющих, способствующих познавательному и эмоциональному развитию ребёнка.

Программа построена на основе общенациональных ценностей российского общества, таких, как гражданственность, здоровье, природа, экологическая культура, безопасность человека и государства. Программа направлена на развитие мотивации и готовности обучающихся

повышать свою экологическую грамотность, действовать предусмотрительно, осознанно придерживаться здорового и экологически безопасного образа жизни, вести работу по экологическому просвещению, ценить природу как источник духовного развития, информации, красоты, здоровья, материального благополучия.

Программа формирования экологической культуры, здорового и безопасного образа жизни на ступени начального общего образования сформирована с учётом факторов, оказывающих существенное влияние на состояние здоровья детей:

- неблагоприятные экологические, социальные и экономические условия;
- факторы риска, имеющие место в образовательных учреждениях, которые приводят к дальнейшему ухудшению здоровья детей и подростков от первого к последнему году обучения;
- чувствительность к воздействиям при одновременной к ним инертности по своей природе, обуславливающей временной разрыв между воздействием и результатом, который может быть значительным, достигая нескольких лет, и тем самым между начальным и существенным проявлением неблагоприятных популяционных сдвигов в здоровье детей и подростков и всего населения страны в целом;
- особенности отношения обучающихся младшего школьного возраста к своему здоровью, существенно отличающиеся от таковых у взрослых, что связано с отсутствием у детей опыта «нездоровья» (за исключением детей с серьёзными хроническими заболеваниями) и восприятием ребёнком состояния болезни главным образом как ограничения свободы (необходимость лежать в постели, болезненные уколы).

Наиболее эффективным путём формирования экологической культуры, здорового и безопасного образа жизни обучающихся является направляемая и организуемая взрослыми самостоятельная работа школьников, способствующая активной и успешной социализации ребёнка в образовательном учреждении, развивающая способность понимать своё состояние, знать способы и варианты рациональной организации режима дня и двигательной активности, питания, правил личной гигиены.

Однако только знание основ здорового образа жизни не обеспечивает и не гарантирует их использования, если это не становится необходимым условием ежедневной жизни ребёнка в семье и образовательном учреждении.

При выборе стратегии реализации настоящей программы необходимо учитывать психологические и психофизиологические характеристики детей младшего школьного возраста, опираться на зону актуального развития. Необходимо исходить из того, что формирование культуры здорового и безопасного образа жизни — необходимый и обязательный компонент здоровьесберегающей работы образовательного учреждения, требующий соответствующей экологически безопасной, здоровьесберегающей организации всей жизни образовательного учреждения, включая её инфраструктуру, создание благоприятного психологического климата, обеспечение рациональной организации учебного процесса, эффективной физкультурно-оздоровительной работы, организации рационального питания.

Одним из компонентов формирования экологической культуры, здорового и безопасного образа жизни обучающихся является просветительская работа с их родителями (законными представителями), привлечение родителей (законных представителей) к совместной работе с детьми, к разработке программы школы по охране здоровья обучающихся.

Цели и задачи программы

Разработка программы формирования экологической культуры, здорового и безопасного образа жизни, а также организация всей работы по её реализации должны строиться на основе научной обоснованности, последовательности, возрастной и социокультурной адекватности, информационной безопасности и практической целесообразности.

Основная **цель** настоящей программы — сохранение и укрепление физического, психологического и социального здоровья обучающихся младшего школьного возраста как одной из ценностных составляющих, способствующих познавательному и эмоциональному

развитию ребёнка, достижению планируемых результатов освоения основной образовательной программы начального общего образования.

Задачи программы:

- сформировать представления об основах экологической культуры на примере экологически сообразного поведения в быту и природе, безопасного для человека и окружающей среды;
- сформировать представление о позитивных и негативных факторах, влияющих на здоровье, в том числе о влиянии на здоровье позитивных и негативных эмоций, получаемых от общения с компьютером, просмотра телепередач, участия в азартных играх;
- дать представление с учётом принципа информационной безопасности о негативных факторах риска для здоровья детей (сниженная двигательная активность, инфекционные заболевания, переутомление и т. п.), о существовании и причинах возникновения зависимостей от табака, алкоголя, наркотиков и других психоактивных веществ, об их пагубном влиянии на здоровье;
- сформировать познавательный интерес и бережное отношение к природе;
- научить школьников выполнять правила личной гигиены и развить готовность на их основе самостоятельно поддерживать своё здоровье;
- сформировать представление о правильном (здоровом) питании, его режиме, структуре, полезных продуктах;
- сформировать представление о рациональной организации режима дня, учёбы и отдыха, двигательной активности, научить ребёнка составлять, анализировать и контролировать свой режим дня;
- обучить безопасному поведению в окружающей среде и элементарным навыкам поведения в экстремальных ситуациях;
- сформировать навыки позитивного общения;
- научить осознанному выбору поступков, стиля поведения, позволяющих сохранять и укреплять здоровье;
- сформировать потребность ребёнка безбоязненно обращаться к врачу по любым вопросам состояния здоровья, в том числе связанным с особенностями роста и развития.

Этапы организации работы образовательного учреждения по реализации программы

Работа образовательного учреждения по реализации программы формирования экологической культуры, здорового и безопасного образа жизни может быть реализована в два этапа.

Первый этап — анализ состояния и планирование работы образовательного учреждения по данному направлению, в том числе по:

- организации режима дня детей, их нагрузкам, питанию, физкультурно-оздоровительной работе, сформированности элементарных навыков гигиены, рационального питания и профилактики вредных привычек;
- организации проводимой и необходимой для реализации программы просветительской работы образовательного учреждения с обучающимися и родителями (законными представителями);
- выделению приоритетов в работе образовательного учреждения с учётом результатов проведённого анализа, а также возрастных особенностей обучающихся на ступени начального общего образования.

Второй этап — организация просветительской, учебно-воспитательной и методической работы образовательного учреждения по данному направлению.

1. Просветительская, учебно-воспитательная работа с обучающимися, направленная на формирование экологической культуры, здорового и безопасного образа жизни, включает:

- внедрение в систему работы образовательного учреждения дополнительных образовательных курсов, которые направлены на формирование экологической культуры обучающихся, ценности здоровья и здорового образа жизни и могут реализовываться во внеурочной деятельности либо включаться в учебный процесс;
- лекции, беседы, консультации по проблемам экологического просвещения, сохранения и укрепления здоровья обучающихся, профилактике вредных привычек;

- проведение дней здоровья, конкурсов, экологических троп, праздников и других активных мероприятий, направленных на экологическое просвещение, пропаганду здорового образа жизни;

- создание в школе общественного совета по реализации Программы, включающего представителей администрации, учащихся старших классов, родителей (законных представителей), представителей детских физкультурно-оздоровительных клубов, специалистов по охране окружающей среды.

2. Просветительская и методическая работа с педагогами, специалистами и родителями (законными представителями), направленная на повышение квалификации работников образовательного учреждения и повышение уровня знаний родителей (законных представителей) по проблемам охраны и укрепления здоровья детей, включает:

- проведение соответствующих лекций, консультаций, семинаров, круглых столов, родительских собраний, педагогических советов по данной проблеме;

- приобретение для педагогов, специалистов и родителей (законных представителей) необходимой научно-методической литературы;

- привлечение педагогов, медицинских работников, психологов и родителей (законных представителей) к совместной работе по проведению природоохранных, оздоровительных мероприятий и спортивных соревнований.

Основные направления, формы и методы реализации программы

На этапе начальной школы на первое место в урочной и внеурочной деятельности выдвигается опыт применения формируемых усилиями всех учебных предметов универсальных учебных действий, ценностных ориентаций и оценочных умений, социальных норм поведения, направленных на сохранение здоровья и обеспечение экологической безопасности человека и природы. Формируется личный опыт самоограничения при решении ключевого противоречия экологического сознания этого возраста «хочу — нельзя» и его эмоционального переживания.

Основными источниками содержания выступают экологические образы в традициях и творчестве разных народов, художественной литературе, искусстве, а также элементы научного знания.

Основные виды деятельности обучающихся: учебная, учебно-исследовательская, образно-познавательная, игровая, рефлексивно-оценочная, регулятивная, креативная, общественно полезная.

Формируемые ценности: природа, здоровье, экологическая культура, экологически безопасное поведение.

Основные формы организации внеурочной деятельности: развивающие ситуации игрового и учебного типа.

Системная работа на ступени начального общего образования по формированию экологической культуры, здорового и безопасного образа жизни может быть организована по следующим направлениям:

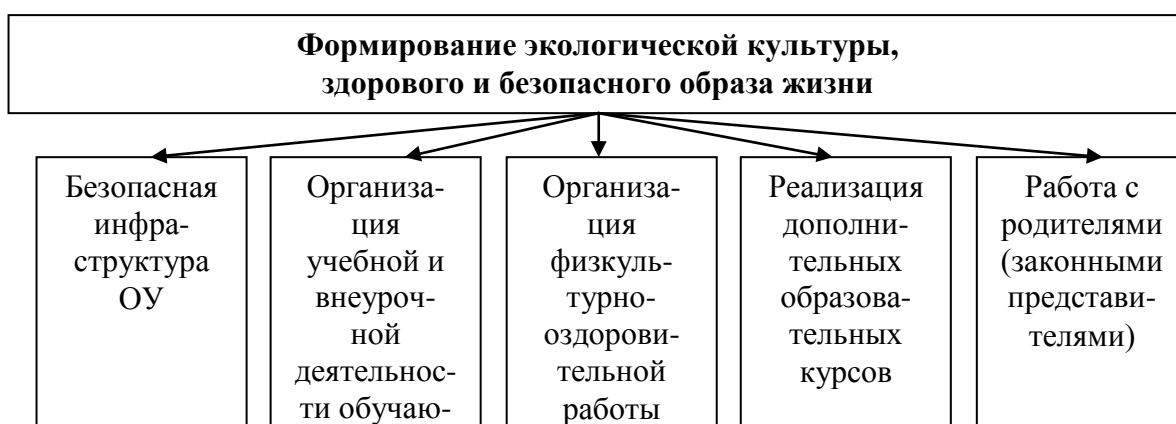
- создание экологически безопасной, здоровьесберегающей инфраструктуры образовательного учреждения;

- организация учебной и внеурочной деятельности обучающихся;

- организация физкультурно-оздоровительной работы;

- реализация дополнительных образовательных курсов;

- организация работы с родителями (законными представителями).



Экологически безопасная, здоровьесберегающая инфраструктура образовательного учреждения включает:

- соответствие состояния и содержания здания и помещений образовательного учреждения экологическим требованиям, санитарным и гигиеническим нормам, нормам пожарной безопасности, требованиям охраны здоровья и охраны труда обучающихся;
- наличие и необходимое оснащение помещений для питания обучающихся, а также для хранения и приготовления пищи;
- организацию качественного горячего питания обучающихся, в том числе горячих завтраков;
- оснащённость кабинетов, физкультурного зала, спортплощадок необходимым игровым и спортивным оборудованием и инвентарём;
- наличие помещений для медицинского персонала;
- наличие необходимого (в расчёте на количество обучающихся) и квалифицированного состава специалистов, обеспечивающих оздоровительную работу с обучающимися (логопеды, учителя физической культуры, психологи, медицинские работники).

Ответственность и контроль за реализацию этого направления возлагаются на администрацию образовательного учреждения.

Организация учебной и внеурочной деятельности обучающихся, направленная на повышение эффективности учебного процесса, при чередовании обучения и отдыха включает:

- соблюдение гигиенических норм и требований к организации и объёму учебной и внеурочной нагрузки (выполнение домашних заданий, занятия в кружках и спортивных секциях) обучающихся на всех этапах обучения;
- использование методов и методик обучения, адекватных возрастным возможностям и особенностям обучающихся (использование методик, прошедших апробацию);
- введение любых инноваций в учебный процесс только под контролем специалистов;
- строгое соблюдение всех требований к использованию технических средств обучения, в том числе компьютеров и аудиовизуальных средств;
- индивидуализацию обучения, учёт индивидуальных особенностей развития обучающихся: темпа развития и темпа деятельности, обучение по индивидуальным образовательным траекториям;
- ведение систематической работы с детьми с ослабленным здоровьем и с детьми с ограниченными возможностями здоровья, посещающими специальные медицинские группы под строгим контролем медицинских работников.

Эффективность реализации этого направления зависит от деятельности каждого педагога.

Наиболее эффективный путь формирования экологической культуры, ценности здоровья, здорового образа жизни — самостоятельная работа обучающихся, направляемая и организуемая взрослыми: учителями, воспитателями, психологами, взрослыми в семье. Самостоятельная работа способствует активной и успешной социализации младшего школьника, развивает способность понимать своё состояние, знать способы и варианты рациональной организации режима дня и двигательной активности, питания, правил личной гигиены.

Виды учебной деятельности, используемые в урочной и внеурочной деятельности: ролевые игры, проблемно-ценностное и досуговое общение, проектная деятельность, социально-творческая и общественно полезная практика.

Формы учебной деятельности, используемые при реализации программы: исследовательская работа во время прогулок, в музее, деятельность классной или школьной газеты по проблемам

здоровья или охраны природы, мини-проекты, дискуссионный клуб, ролевые ситуационные игры, практикум-тренинг, спортивные игры, дни здоровья.

Организация физкультурно-оздоровительной работы, направленная на обеспечение рациональной организации двигательного режима, нормального физического развития и двигательной подготовленности, повышение адаптивных возможностей организма, сохранение и укрепление здоровья обучающихся и формирование культуры здоровья, включает:

- полноценную и эффективную работу с обучающимися всех групп здоровья (на уроках физкультуры, в секциях и т. п.);
- рациональную организацию уроков физической культуры и занятий активно-двигательного характера;
- организацию занятий по лечебной физкультуре;
- организацию часа активных движений (динамической паузы) между 3-м и 4-м уроками;
- организацию динамических перемен, физкультминуток на уроках, способствующих эмоциональной разгрузке и повышению двигательной активности;
- организацию работы спортивных секций и создание условий для их эффективного функционирования;
- регулярное проведение спортивно-оздоровительных мероприятий (дней спорта, соревнований, олимпиад, походов и т. п.).

Реализация этого направления зависит от администрации образовательного учреждения, учителей физической культуры, медицинских работников, психологов, а также всех педагогов.

Реализация дополнительных образовательных курсов, направленных на повышение уровня знаний и практических умений обучающихся в области экологической культуры и охраны здоровья, предусматривает:

- внедрение в систему работы образовательного учреждения дополнительных образовательных курсов, направленных на формирование экологической культуры, здорового и безопасного образа жизни, в качестве отдельных образовательных модулей или компонентов, включённых в учебный процесс;
- организацию в образовательном учреждении кружков, секций, факультативов по избранной тематике;
- проведение тематических дней здоровья, интеллектуальных соревнований, конкурсов, праздников и т. п.

Эффективность реализации этого направления зависит от деятельности всех педагогов.

В качестве одного из дополнительных образовательных курсов может использоваться курс «Моя экологическая грамотность», направленный на экологическое просвещение младших школьников, выработку у них правил общения человека с природой для сохранения и укрепления их здоровья, экологически грамотного поведения в школе и дома.

Курс может включать разделы: «Как обнаружить экологическую опасность», «Экологические уроки прошлого», «Безопасность в школе и дома», «Экологическая безопасность в природной среде».

Кроме того, для реализации дополнительного образовательного курса по проблемам охраны здоровья обучающихся может использоваться учебно-методический комплект «Все цвета, кроме чёрного». Комплект включает тетради для учащихся «Учусь понимать себя», «Учусь понимать других», «Учусь общаться», пособия для педагогов «Организация педагогической профилактики вредных привычек среди младших школьников» и книгу для родителей.

Преподавание дополнительных образовательных курсов, направленных на формирование экологической культуры, здорового и безопасного образа жизни, предусматривает разные формы организации занятий: интеграцию в базовые образовательные дисциплины, факультативные занятия, занятия в кружках, проведение досуговых мероприятий: конкурсов, праздников, викторин, экскурсий, организацию тематических дней здоровья.

Работа с родителями (законными представителями) включает:

- лекции, семинары, консультации, курсы по различным вопросам роста и развития ребёнка, его здоровья, факторам, положительно и отрицательно влияющим на здоровье детей, и т. п.;
- приобретение для родителей (законных представителей) необходимой научно-методической литературы;
- организацию совместной работы педагогов и родителей (законных представителей) по проведению спортивных соревнований, дней здоровья, занятий по профилактике вредных привычек и т. п.

Эффективность реализации этого направления зависит от деятельности администрации образовательного учреждения, всех педагогов.

Критерии и показатели эффективности деятельности образовательного учреждения.

Образовательное учреждение самостоятельно разрабатывает критерии и показатели эффективности реализации программы формирования экологической культуры, безопасного образа жизни обучающихся, исходя из особенностей региона, контингента обучающихся, социального окружения, выбранного направления программы.

В целях получения объективных данных о результатах реализации программы и необходимости её коррекции целесообразно проводить систематический мониторинг в образовательном учреждении.

Мониторинг реализации Программы должен включать:

- аналитические данные об уровне представлений обучающихся о проблемах охраны окружающей среды, своём здоровье, правильном питании, влиянии психотропных веществ на здоровье человека, правилах поведения в школе и вне школы, в том числе на транспорте;
- отслеживание динамики показателей здоровья обучающихся: общего показателя здоровья, показателей заболеваемости органов зрения и опорно-двигательного аппарата;
- отслеживание динамики травматизма в образовательном учреждении, в том числе дорожно-транспортного травматизма;
- отслеживание динамики показателей количества пропусков занятий по болезни;
- включение в доступный широкой общественности ежегодный отчёт образовательного учреждения обобщённых данных о сформированности у обучающихся представлений об экологической культуре, здоровом и безопасном образе жизни.

Можно выделить следующие критерии эффективной реализации Программы формирования экологической культуры, здорового и безопасного образа жизни обучающихся:

- высокая рейтинговая оценка деятельности школы по данному направлению в муниципальной или региональной системе образования;
- отсутствие нареканий к качеству работы школы со стороны органов контроля и надзора, органов управления образованием, родителей (законных представителей) и обучающихся, что является показателем высокого уровня деятельности управленческого звена школы;
- повышение уровня культуры межличностного общения обучающихся и уровня эмпатии друг к другу;
- снижение уровня социальной напряжённости в детской и подростковой среде;
- результаты экспресс-диагностики показателей здоровья школьников;
- положительные результаты анализа анкет по исследованию жизнедеятельности школьников, анкет для родителей (законных представителей).

2.5. Программа коррекционной работы

Одной из важнейших задач начального образования в соответствии с Федеральным государственным образовательным стандартом начального общего образования является обеспечение «условий для индивидуального развития всех обучающихся, в особенности тех, кто в наибольшей степени нуждается в специальных условиях обучения, - одаренных детей и детей с ограниченными возможностями здоровья», «учет образовательных потребностей детей с ограниченными возможностями здоровья». Вместе с тем, в определенной коррекционной работе нуждаются и «сильные» дети. В этом случае главная забота учителя - не задержать развитие

школьника, способствовать формированию инициативного и творческого подхода к учебной деятельности, способности к размышлению, рассуждению, самостоятельному поиску. направлена на реализацию следующих общих целей:

1. Диагностика трудностей обучения, межличностного взаимодействия, отдельных индивидуальных психо-физиологических особенностей младших школьников (мышление, пространственная ориентировка, психомоторная координация), обучающихся в данном образовательном учреждении;

Оказание помощи в освоении основной образовательной программы начального общего образования детям с трудностями обучения, стимулирование школьников с высоким уровнем обучаемости (разработка индивидуальной траектории развития).

Коррекция недостатков в физическом развитии. В данной программе речь идет о возможных путях коррекции трудностей обучения. Реализация программы осуществляется на основе следующих принципов:

- Достоверности: профессиональный медицинских показателей учащихся (фельдшер); психологической и педагогической (учитель, завуч) диагностики. Оценка предпосылок и причин возникающих трудностей с учетом социального статуса ребенка, семьи, условий обучения и воспитания;

Гуманистической направленности: опора на потенциальные возможности ученика, его интересы и потребности; создание ситуаций успеха в учении, общении со сверстниками и взрослыми;

Педагогической целесообразности: создание программы «Индивидуальная траектория развития учеников»; интеграция усилий педагогического коллектива (учитель, врач).

Программа коррекционной деятельности образовательного учреждения позволяет каждому члену педагогического коллектива «увидеть», как протекает учебный процесс у ребенка, определить характер трудностей, особенности усвоения им знаний-умений и способов действий. Программа позволяет оценить усилия коллектива и изменения, произошедшие в развитии обучающегося.

Для организации коррекционно-развивающей работы могут быть использованы Технологии Мультимедиа. Они позволяют интегрировать и представить информацию (включение анимационных эффектов, видеофрагментов, динамических объектов, комментариев, подсказок); усилить индивидуализацию обучения за счет обеспечения моментального контроля за ходом деятельности ученика.

Цель программы:

создание системы комплексной помощи детям с ограниченными возможностями здоровья в освоении основной образовательной программы начального общего образования, коррекцию недостатков в физическом и (или) психическом развитии обучающихся, их социальную адаптацию;

создание специальных условий обучения и воспитания, позволяющих учитывать особые образовательные потребности детей с ограниченными возможностями здоровья посредством индивидуализации и дифференциации образовательного процесса.

Задачи программы

— Своевременное выявление детей с трудностями адаптации, обусловленными ограниченными возможностями здоровья;

— определение особых образовательных потребностей детей с ограниченными возможностями здоровья, детей-инвалидов;

— определение особенностей организации образовательного процесса для рассматриваемой категории детей в соответствии с индивидуальными особенностями каждого ребёнка, структурой нарушения развития и степенью его выраженности;

— создание условий, способствующих освоению детьми с ограниченными возможностями здоровья основной образовательной программы начального общего образования и их интеграции в образовательном учреждении (обучение по индивидуальной программе, с использованием надомной формы обучения);

- осуществление индивидуально ориентированной психолого-медико-педагогической помощи детям с ограниченными возможностями здоровья с учётом особенностей психического и (или) физического развития, индивидуальных возможностей детей (в соответствии с рекомендациями психолого-медико-педагогической комиссии);
- разработка и реализация индивидуальных учебных планов, организация индивидуальных занятий для детей с выраженным нарушением в физическом и (или) психическом развитии;
- обеспечение возможности обучения и воспитания по дополнительным образовательным программам и получения дополнительных образовательных коррекционных услуг;
- реализация системы мероприятий по социальной адаптации детей с ограниченными возможностями здоровья;
- оказание консультативной и методической помощи родителям (законным представителям) детей с ограниченными возможностями здоровья по медицинским, социальным, правовым и другим вопросам.

Содержание программы коррекционной работы определяют следующие принципы:

- *Соблюдение интересов ребёнка*. Принцип определяет позицию специалиста, который призван решать проблему ребёнка с максимальной пользой и в интересах ребёнка.
- *Системность*. Принцип обеспечивает единство диагностики, коррекции и развития, т. е. системный подход к анализу особенностей развития и коррекции нарушений детей с ограниченными возможностями здоровья, а также всесторонний многоуровневый подход специалистов различного профиля, взаимодействие и согласованность их действий в решении проблем ребёнка; участие в данном процессе всех участников образовательного процесса.
- *Непрерывность*. Принцип гарантирует ребёнку и его родителям (законным представителям) непрерывность помощи до полного решения проблемы или определения подхода к её решению.
- *Вариативность*. Принцип предполагает создание вариативных условий для получения образования детьми, имеющими различные недостатки в физическом и (или) психическом развитии.
- *Рекомендательный характер оказания помощи*. Принцип обеспечивает соблюдение гарантированных законодательством прав родителей (законных представителей) детей с ограниченными возможностями здоровья выбирать формы получения детьми образования, образовательные учреждения, защищать законные права и интересы детей, включая обязательное согласование с родителями (законными представителями) вопроса о направлении (переводе) детей с ограниченными возможностями здоровья в специальные (коррекционные) образовательные учреждения.

Основное содержание работы¹. Диагностическая работа:

- своевременное выявление детей, нуждающихся в специализированной помощи;
- ранняя диагностика отклонений в развитии и анализ причин трудностей адаптации;
- комплексный сбор сведений о ребёнке на основании диагностической информации от специалистов разного профиля;
- определение уровня актуального и зоны ближайшего развития обучающегося с ограниченными возможностями здоровья, выявление его резервных возможностей;
- изучение развития эмоционально-волевой сферы и личностных особенностей обучающихся;
- изучение социальной ситуации развития и условий семейного воспитания ребёнка;
- изучение адаптивных возможностей и уровня социализации ребёнка с ограниченными возможностями здоровья;
- системный разносторонний контроль специалистов за уровнем и динамикой развития ребёнка;
- анализ успешности коррекционно-развивающей работы.

Коррекционно-развивающая работа:

- выбор оптимальных для развития ребёнка с ограниченными возможностями здоровья методов и приёмов обучения в соответствии с его особыми образовательными потребностями;

— системное воздействие на учебно-познавательную деятельность ребёнка в динамике образовательного процесса, направленное на формирование универсальных учебных действий;

— развитие эмоционально-волевой и личностной сфер ребёнка и психокоррекцию его поведения;

— социальную защиту ребёнка в случаях неблагоприятных условий жизни при психотравмирующих обстоятельствах.

Консультативная работа:

— выработка совместных обоснованных рекомендаций по основным направлениям работы с обучающимся с ограниченными возможностями здоровья, единых для всех участников образовательного процесса;

— консультирование специалистами педагогов по выбору индивидуально-ориентированных методов и приёмов работы с обучающимся с ограниченными возможностями здоровья;

— консультативная помощь семье в вопросах выбора стратегии воспитания и приёмов коррекционного обучения ребёнка с ограниченными возможностями здоровья.

Информационно-просветительская работа:

— различные формы просветительской деятельности (лекции, беседы, информационные стенды, печатные материалы), направленные на разъяснение участникам образовательного процесса – обучающимся (как имеющим, так и не имеющим недостатки в развитии), их родителям (законным представителям), педагогическим работникам, — вопросов, связанных с особенностями образовательного процесса и сопровождения детей с ограниченными возможностями здоровья;

— проведение тематических выступлений для педагогов и родителей по разъяснению индивидуально-типологических особенностей различных категорий детей с ограниченными возможностями здоровья.

Этапы реализации программы:

Сбор и анализ информации (информационно-аналитическая деятельность).

Планирование, организация, координация (организационно-исполнительская деятельность).

Диагностика коррекционно-развивающей образовательной среды (контрольно-диагностическая деятельность).

Регуляция и корректировка (регулятивно-корректировочная деятельность).

Механизм реализации программы

Одним из основных механизмов реализации коррекционной работы является оптимально выстроенное *взаимодействие специалистов образовательного учреждения*, обеспечивающее системное сопровождение детей с ограниченными возможностями здоровья специалистами различного профиля в образовательном процессе. Такое взаимодействие включает:

— комплексность в определении и решении проблем ребёнка, предоставлении ему квалифицированной помощи специалистов разного профиля;

— многоаспектный анализ личностного и познавательного развития ребёнка;

— составление комплексных индивидуальных программ общего развития и коррекции отдельных сторон учебно-познавательной, речевой, эмоционально-волевой и личностной сфер ребёнка.

Консолидация усилий разных специалистов в области психологии, педагогики, медицины, социальной работы позволит обеспечить систему комплексного психолого-медикопедагогического сопровождения и эффективно решать проблемы ребёнка.

Наиболее распространённые и действенные формы организованного взаимодействия специалистов на современном этапе — это консилиумы и службы сопровождения образовательного учреждения, которые предоставляют многопрофильную помощь ребёнку и его родителям (законным представителям), а также образовательному учреждению в решении вопросов, связанных с адаптацией, обучением, воспитанием, развитием, социализацией детей с ограниченными возможностями здоровья.

В качестве ещё одного механизма реализации коррекционной работы следует обозначить *социальное партнёрство*, которое предполагает профессиональное взаимодействие образовательного учреждения с внешними ресурсами (организациями различных ведомств, общественными организациями и другими институтами общества). Социальное партнёрство включает: — сотрудничество с учреждениями образования и другими ведомствами по вопросам преемственности обучения, развития и адаптации, социализации, здоровьесбережения детей с ограниченными возможностями здоровья; — сотрудничество со средствами массовой информации, а также с негосударственными структурами, прежде всего с общественными объединениями инвалидов, организациями родителей детей с ограниченными возможностями здоровья; — сотрудничество с родительской общественностью.

ОРГАНИЗАЦИОННЫЙ РАЗДЕЛ

Учебный план

МБОУ «Чуру-Барышевская основная общеобразовательная школа» реализует общеобразовательные программы начального общего образования, основного общего образования, среднего общего образования. Содержание образовательных программ соответствует действующим государственным образовательным стандартам.

Учебный план МБОУ «Чуру-Барышевская основная общеобразовательная школа» обеспечивает преемственность образовательных программ.

1 уровень - начальное общее образование обеспечивает развитие обучающихся, овладение ими чтением, письмом, счетом, основными умениями и навыками учебной деятельности, элементами теоретического мышления, простейшими навыками самоконтроля учебных действий, культурой поведения и речи, основами личной гигиены и здорового образа жизни. Начальное образование является базой для получения основного общего образования. В дополнение к обязательным предметам вводятся предметы по выбору самих обучающихся, направленные на реализацию интересов, способностей и возможностей личности.

Начальное общее образование.

В начальной школе обучение ведется по УМК «Перспектива».

Базисный учебный план начального звена (1-4 классы) составлен в соответствии с ФГОС НОО. Продолжительность учебного года: 1 класс – 33 учебные недели, 2-4 классы – 34 учебных недель. Продолжительность уроков в 1–м классе в 1 полугодии - 35 минут, во 2 полугодии – 40 минут. Обучение ведётся на татарском языке. Обучение в 1 классе в соответствии с СанПиН 2.4.2.2821-10 организовано в первую смену при пятидневной неделе с максимально допустимой недельной нагрузкой в 21 академический час и дополнительными недельными каникулами в середине третьей четверти при традиционном режиме обучения. Образовательная недельная нагрузка распределяется равномерно в течение учебной недели, при этом объем максимальной допустимой нагрузки в течение дня не превышает для обучающихся 1 классов 4 уроков и 1 день в неделю не более 5 уроков, за счет урока физической культуры. Обучение проводится без балльного оценивания знаний обучающихся и домашних заданий

На данном этапе развития общества приоритетным является формирование общеучебных умений и навыков, уровень освоения которых в значительной мере определяет успешность школьника на всех ступенях образования. Общеучебные умения и навыки являются в начальной школе основой для формирования такой универсальной способности человека, как умение учиться, которая и закладывается на этом этапе образования вместе с потребностью и желанием учиться.

При распределении часов для 1 класса на основании письма МО и Н РТ «Об изучении татарского языка и литературы в общеобразовательных учреждениях» № 9777 от 13.08.2012 количество часов на изучение предметов «Татарский язык», «Литературное чтение на

татарском языке» («Әдәби уку») изменено с сохранением в пределах общего количества часов, выделенных на изучение данных предметов.

Учебный предмет «Английский язык» изучается со II по IV класс по 2 часа в неделю. В I классе ведется предмет «Английский язык» в рамках внеурочной деятельности ФГОС начального общего образования.

Учебный предмет «Окружающий мир» изучается с I по IV класс по 2 часа в неделю. Учебный предмет является интегрированным. Элементы основ безопасности жизнедеятельности, а также разделы социально- гуманитарной направленности преподаются в качестве модулей, включенных в содержание предмета «Окружающий мир».

Учебный предмет «Основы религиозных культур и светской этики», утвержденный распоряжением Правительства Российской Федерации от 28 января 2012 г. № 84-р, изучается в IV классе в объеме 1 часа в неделю

Предмет «Информатика и информационно–коммуникационные технологии (ИКТ)», направленный на обеспечение всеобщей компьютерной грамотности, изучается в 1- 4 классах в качестве учебного модуля в рамках учебного предмета «Математика» (согласно ФГОС НОО).

Учебный предмет «Искусство» на ступени начального общего образования представлен двумя образовательными компонентами «Изобразительное искусство (ИЗО)» и «Музыкальное искусство (Музыка)».

Учебный предмет «Физическая культура» преподается в I-IV классах в объеме 3 часа в неделю. Третий час рекомендуется использовать на увеличение двигательной активности, развитие физических качеств обучающихся и внедрение современных систем физического воспитания.

Компонент образовательного учреждения рассматривается на педагогическом совете и по решению педагогического совета дается на те предметы, которые трудно усваиваются учащимися.

Промежуточная аттестация в 2 – 4 классах может проводиться в форме контрольных работ, тестирования, зачёта, проектной работы.

Учебный план муниципального бюджетного общеобразовательного учреждения «Чуру-Барышевская основная общеобразовательная школа» разработан на основе:

Федерального закона «Об образовании в Российской Федерации» от 29.12.2012 года, №273-ФЗ;

Закона Республики Татарстан «Об образовании» от 22.07.2013 года ЗРТ №68;

Закона Российской Федерации от 25.10.1991 № 1807-1 (ред. от 12.03.2014) «О языках народов Российской Федерации» (в действующей редакции);

Закона Республики Татарстан «О государственных языках Республики Татарстан и других языках в Республике Татарстан» № 44-ЗРТ от 18.07.2004г.;

Закона Республики Татарстан от 3 декабря 2009 г. № 54-ЗРТ "О внесении изменений в Закон Республики Татарстан "О государственных языках Республики Татарстан и других языках в Республике Татарстан";

Порядка организации и осуществления образовательной деятельности по основным общеобразовательным программам - образовательным программам начального, общего, основного общего и среднего общего образования (утв. приказом Министерства образования и науки РФ от 30 августа 2013 г. № 1015)

Федерального компонента государственного стандарта начального, основного общего и среднего (полного) общего образования (Приказ Министерства образования и науки Российской Федерации от 5 марта 2004г. №1089);

Федерального государственного образовательного стандарта начального общего образования (утвержден приказом Министерства образования и науки Российской Федерации от 6 октября 2009г. №373, зарегистрирован в Минюсте России 22 декабря 2009г., регистрационный номер 17785);

приказа Министерства образования и науки Российской Федерации от 26 ноября 2010 года №1241 «О внесении изменений в федеральный государственный образовательный стандарт начального общего образования, утвержденный приказом Министерства образования и науки Российской Федерации от 6 октября 2009 г. №373» (зарегистрирован в Минюсте России 4 февраля 2011 г., регистрационный № 19707);

приказа МО и Н РТ от 19 августа 2015 года № 1054/15 «Об утверждении методических рекомендаций по проектированию содержания организационного раздела основной образовательной программы начального общего образования для общеобразовательных организаций Республики Татарстан»;

письма Министерства образования и науки Российской Федерации от 08.10.2010г. №ИК-1494/19 «О ведении третьего часа физической культуры»;

письма Министерства образования и науки Российской Федерации от 30.05.2012 года №МД-583/19 «О методических рекомендациях «Медико-педагогический контроль за организацией занятий физической культурой обучающихся с отклонениями в состоянии здоровья»;

письма МО и Н РТ от 23 июля 2014 года № 14904/14 «Об аттестации учащихся общеобразовательных организаций по учебному предмету «Физическая культура»;

письма МО и Н РТ от 13 августа 2012г. № 9777/12 «Об изучении татарского языка и литературы в общеобразовательных учреждениях»;

письма МО и Н РТ от 13 августа 2012 г. № 9807/12 «О преподавании татарского государственного языка в общеобразовательных учреждениях Республики Татарстан»;

СанПиН 2.4.2.2821-10 «Санитарно-эпидемиологические требования к условиям и организации в общеобразовательных учреждениях» (утверждены постановлением Главного государственного санитарного врача Российской Федерации от 29 декабря 2010 года № 189 зарегистрированным в Минюсте РФ 3.03.2011 № 19993).

Учебный план обсуждён и принят на заседании педагогического совета школы (протокол №1 от 29.08.2018 г.).

Язык обучения - татарский . Учебный план, учебная нагрузка обучающихся и материально-техническая база школы соответствует требованиям СанПиНа.

Школа полностью обеспечена квалифицированными кадрами, работает в одну смену. В учебном плане предусматривается обязательное изучение предметов федерального и регионального компонентов в объемах, необходимых для освоения обязательного минимума содержания образования в соответствии с требованиями к уровню подготовки обучающихся на ступени начального, основного, среднего общего образования.

Целью учебного плана является создание условий для получения каждым обучающимся доступного качественного образования в соответствии с его образовательными потребностями, формирования ключевых компетенций.

Задачи учебного плана:

- обеспечить качественную реализацию выполнения государственного образовательного стандарта;

- воспитать разносторонне развитую личность, способную к активной адаптации в обществе и самостоятельному жизненному выбору;

- обеспечить сохранение и укрепление здоровья обучающихся.

Начальное общее образование.

Учебный план для 1-4 классов ориентирован на 4-летний нормативный срок освоения образовательных программ начального общего образования. Продолжительность учебного года: 1 класс - 33 учебные недели, 2 - 4 классы - 34 учебных недель.

Учебный план разработан на основе приказа МО и Н РТ от 19 августа 2015 года № 1054/15 «Об утверждении методических рекомендаций по проектированию содержания организационного раздела основной образовательной программы начального общего образования для общеобразовательных организаций Республики Татарстан».

Обучение в 1 классе в соответствии с СанПиН 2.4.2.2821-10 организуется только в первую

смену при пятидневной неделе с максимально допустимой недельной нагрузкой в 21 академический час и дополнительными недельными каникулами в середине третьей четверти. Образовательная недельная нагрузка распределяется равномерно в течение учебной недели, при этом объем максимальной допустимой нагрузки в течение дня не превышает для 1 классов 4 уроков и 1 день в неделю – не более 5 уроков, за счет урока физической культуры. Обучение проводится без балльного оценивания знаний обучающихся и домашних заданий. Осуществляется «ступенчатый» режим обучения в первом полугодии. В сентябре, октябре – по 3 урока в день по 35 минут каждый, остальное время заполняется целевыми прогулками, экскурсиями, физкультурными занятиями, развивающими играми. Чтобы выполнить задачу снятия статического напряжения обучающихся 1 классов, на последних уроках используется не классно-урочная, а другие формы организации учебного процесса.

В течение восьми недель 4 и 5-ми уроками запланированы уроки физической культуры, а также уроки по другим предметам в форме уроков-игр, уроков - театрализации, уроков-экскурсий и т.д. В ноябре, декабре – по 4 урока по 35 минут каждый и 1 день 5 уроков. Во втором полугодии - январь – май по 4 урока по 45 минут каждый и 1 день 5 уроков. Во 2-4 классах – не более 5 уроков по 45 минут каждый. В 1 классе – пятидневная, во 2-4-х классах шестидневная учебная неделя.

При проведении учебных занятий по английскому языку в классах, где 25 и более обучающихся, осуществляется деление на две группы.

Компонент образовательного учреждения по решению педагогического совета школы распределен на изучение предмета «Математика» во 2 классе и «Литературное чтение» в 3 классе.

Учебный предмет «*Основы религиозных культур и светской этики*», утвержденный распоряжением Правительства Российской Федерации от 28 января 2012 г. № 84-р, изучается как учебный курс в объеме 1 часа в неделю за счет инвариантной части учебного плана.

Учебный предмет «Физическая культура» преподается в объеме 3 часа в неделю, и направлен на:

- формирование первоначальных представлений о значении физической культуры для укрепления здоровья человека (физического, социального и психологического), о ее позитивном влиянии на развитие человека (физическое, интеллектуальное, эмоциональное, социальное), о физической культуре и здоровье как факторах успешной учебы и социализации;

- овладение умениями организовывать здоровьесберегающую жизнедеятельность (режим дня, утренняя зарядка, оздоровительные мероприятия, подвижные игры и т.д.);

- формирование навыка систематического наблюдения за своим физическим состоянием, величиной физических нагрузок, данных мониторинга здоровья (рост, масса тела и др.), показателей развития основных физических качеств (силы, быстроты, выносливости, координации, гибкости), в том числе подготовка к выполнению нормативов Всероссийского физкультурно-спортивного комплекса «Готов к труду и обороне» (ГТО).

Освоение образовательной программы начального общего образования сопровождается промежуточной аттестацией обучающихся. Промежуточная аттестация проводится в следующих формах:

Учебный план для 1-4 классов является нормативным документом по введению в

действие федеральных государственных образовательных стандартов образования, определяет максимальный объем учебной нагрузки обучающихся, состав учебных предметов и направлений внеурочной деятельности, распределяет учебное время, отводимое на освоение содержания образования по учебным предметам.

Учебный план соответствует действующему законодательству Российской Федерации в области образования, обеспечивает исполнение федеральных государственных образовательных стандартов начального общего образования.

Учебный план состоит из двух частей: инвариантной части, вариативной части, включающей внеурочную деятельность, осуществляемую во второй половине дня.

Содержание образования, определенное инвариантной частью, обеспечивает приобщение обучающихся к общекультурным и национально-значимым ценностям, формирует систему предметных навыков и личностных качеств, соответствующих требованиям Стандарта. Вариативная часть, формируемая участниками образовательного процесса, обеспечивает реализацию индивидуальных потребностей обучающихся.

в учебном плане отражены основные показатели базисного учебного (образовательного) плана: все учебные предметы, недельное распределение часов по предметам, предельно

допустимая аудиторная нагрузка. Образование в начальной школе является базой, фундаментом всего последующего обучения. В начальной школе формируются универсальные учебные действия, закладывается основа формирования учебной деятельности ребенка - система учебных и познавательных мотивов, умение принимать, сохранять, реализовывать учебные цели, умение планировать, контролировать и оценивать учебные действия и их результат.

Начальная ступень школьного обучения обеспечивает познавательную мотивацию и интересы учащихся, их готовность и способность к сотрудничеству и совместной деятельности ученика с учителем и одноклассниками, формирует основы нравственного поведения, определяющего отношения личности с обществом и окружающими людьми

Изучение русского языка направлено на развитие речи, мышления, воображения школьников, способности выбирать средства языка в соответствии с условиями общения, на воспитание позитивного эмоционально-ценностного отношения к русскому языку, пробуждение познавательного интереса к слову, стремления совершенствовать свою речь. Формируются первоначальные знания о лексике, фонетике, грамматике русского языка. Школьники овладевают умениями правильно писать и читать, участвовать в диалоге, составлять несложные монологические высказывания и письменные тексты-описания и повествования небольшого объема, овладевают основами делового письма (написание записки, адреса, письма).

Изучение предмета «Литературное чтение» ориентировано на формирование и совершенствование всех видов речевой деятельности младшего школьника (слушание, чтение, говорение, письмо, различные виды пересказа), на знакомство с богатым миром отечественной

зарубежной детской литературы, на развитие нравственных и эстетических чувств школьника, способного к творческой деятельности.

Изучение математики направлено на формирование первоначальных представлений о математике как части общечеловеческой культуры, на развитие образного и логического мышления, воображения, математической речи, формирование предметных умений и навыков, необходимых для успешного решения учебных и практических задач и продолжения образования. Особое место должно быть уделено обеспечению первоначальных представлений о компьютерной грамотности учащихся.

Изучение предмета «Окружающий мир» направлено на воспитание любви и уважения к природе, своей деревне, своей Родине; осмысление личного опыта общения ребенка с природой

людьми; понимание своего места в природе и социуме; приучение детей к рациональному постижению мира на основе глубокого эмоционально-ценностного отношения к нему. Особое внимание должно быть уделено формированию у младших школьников здорового образа жизни, элементарных знаний о поведении в экстремальных ситуациях, т. е. основам безопасности жизнедеятельности.

Изучение предметов эстетического цикла направлено на развитие способности к эмоционально-ценностному восприятию произведений изобразительного и музыкального искусства, выражению в творческих работах своего отношения к окружающему миру.

Занятия по физической культуре направлены на укрепление здоровья, содействие гармоничному физическому развитию и всесторонней физической подготовленности ученика.

Организация занятий по направлениям раздела «Внеурочная деятельность» является неотъемлемой частью образовательной программы НОО. Школа предоставляет учащимся возможность выбора широкого спектра занятий, направленных на развитие школьника. Часы, отводимые на внеурочную деятельность, используются по желанию учащихся и направлены на реализацию различных форм ее организации, отличных от урочной системы обучения. План внеурочной деятельности обеспечивает учет индивидуальных особенностей и потребностей обучающихся через организацию внеурочной деятельности. Внеурочная деятельность организуется по следующим направлениям развития личности: спортивно-оздоровительное, духовно-нравственное, социальное, общеинтеллектуальное, общекультурное. Формы организации внеурочной деятельности выбираются на добровольной основе в соответствии с выбором участников образовательных отношений.

Во исполнение решений республиканского августовского совещания работников образования и науки от 15.08.2014 с 01.09.2014 в рамках внеурочной деятельности ФГОС начального общего образования в 1 классе проводятся занятия по иностранному языку из расчета 1 час в неделю. 1 час внеурочной деятельности «Умелые руки» в 1-4 кл.

Цель проекта - создание доброжелательной, комфортной для ребенка атмосферы, стимулирование мотивации к овладению новым языком общения.

Изучение иностранного языка начинается со 2 класса в объеме 2 часа в неделю. Продолжительность учебного года в 2-4 классах 34 учебных недель, продолжительность урока 45 минут. С целью обеспечения компьютерной грамотности в 3-4 классах предмет «Информатика и ИКТ» изучается в качестве учебного модуля в рамках учебного предмета «Технология».

Изучение отдельных элементов основ безопасности жизнедеятельности предусмотрено в интегрированном учебном предмете «Окружающий мир». Знания о поведении в экстремальных ситуациях включены в содержание предмета «Физическая культура»

Учебный предмет «Окружающий мир» изучается с 1 по 4 класс по 2 часа в неделю.

Учебный предмет является интегрированным. Элементы основ безопасности жизнедеятельности, а также разделы социально-гуманитарной направленности преподаются в качестве модулей, включенный в содержание предмета «Окружающий мир».

Учебный предмет «Основы религиозной культуры и светской этики», утвержденный распоряжением Правительства РФ от 28.01.2012 г № 84-р, изучается в объеме 1 часа. С учетом заявления родителей в 2017-2018 учебном году выбран модуль «Основы светской этики».

Обучение в первых классах в соответствии с СанПиН 2.4.2.2821–10 организуется только в первую смену при пятидневной неделе с максимально допустимой недельной нагрузкой в 21

академический час и дополнительными недельными каникулами в середине третьей четверти при традиционном режиме обучения.

Учебный предмет «Физическая культура» преподается в объеме 3 часа в неделю, должен быть направлен на:

формирование первоначальных представлений о значении физической культуры для укрепления здоровья человека (физического, социального и психологического), о ее позитивном влиянии на развитие человека (физическое, интеллектуальное, эмоциональное, социальное), о физической культуре и здоровье как факторах успешной учебы и социализации;

овладение умениями организовывать здоровьесберегающую жизнедеятельность (режим дня, утренняя зарядка, оздоровительные мероприятия, подвижные игры и т.д.);

формирование навыка систематического наблюдения за своим физическим состоянием, величиной физических нагрузок, данных мониторинга здоровья (рост, масса тела и др.), показателей развития основных физических качеств (силы, быстроты, выносливости, координации, гибкости), в том числе подготовка к выполнению нормативов Всероссийского физкультурно-спортивного комплекса «Готов к труду и обороне» (ГТО).

Двигательная активность обучающихся, помимо уроков физической культуры, в образовательном процессе дополнительно обеспечивается за счет:

проведения на уроке физкультминуток и гимнастики для глаз в соответствии с рекомендованными комплексами упражнений (приложение 4, 5 СанПиН 2.4.2.2821-10);

построения структуры урока с учетом чередования различных видов учебной деятельности (чтение, письмо, слушание, опрос, практическая деятельность т.п.);

организации подвижных игр на переменах;

проведения ежедневных динамических пауз с организацией двигательного-активных видов деятельности обучающихся на спортивной площадке, в спортивном зале;

организации спортивного часа для детей, посещающих группу продленного дня;

организации внеклассных спортивных, военно-прикладных и патриотических занятий и соревнований, общешкольных спортивных, военно-прикладных и патриотических мероприятий, дней здоровья;

Освоение образовательной программы начального общего образования сопровождается промежуточной аттестацией обучающихся. На основании Федерального Закона «Об образовании в Российской Федерации» от 29.12.2012 г. №273-ФЗ и «Положения о порядке текущего контроля успеваемости, проведения и формах промежуточной аттестации учащихся, порядке выставления годовых отметок» промежуточная аттестация проводится по всем предметам в следующих формах:

Компонент образовательного учреждения с целью более полного освоения федерального стандарта по решению педагогического совета школы во 2 классе отведен на изучение предмета «Литературное чтение», в 3 классе - на русский язык. Распределение часов школьного компонента во 2-3 классах:

№	Предмет	Класс	Количество часов	Обоснование введения в учебный план
1	Литературное чтение на родном языке	2	1	На формирование устной речи учащихся, совершенствованию беглого понимающего чтения.
2	Русский язык	3	1	На формирование письменной грамотности учащихся. На развитие коммуникативных речевых навыков учащихся.

В начальной школе обучение ведется по УМК «Перспектива».

Учебный план (1-4 классы, ФГОС НОО)

Предметные области	Учебные предметы	Количество часов в неделю				Всего часов
		Классы				
		I	II	III	IV	
Русский язык и литературное чтение	<i>Обязательная часть</i>					
	Русский язык	2	4	3	4	13
	литературное чтение	2	2	2	2	8
Родной язык и литературное чтение на родном языке	Родной язык	3	3	4	3	13
	литературное чтение на родном языке	2	2	2	2	8
Иностранный язык	Английский язык	-	2	2	2	6
Математика и информатика	Математика	4	4	4	4	16
Обществознание и естествознание	Окружающий мир	2	2	2	2	8
Основы религиозных культур и светской этики	Основы религиозных культур и светской этики	-	-	-	1	1
Искусство	Музыка	1	1	1	1	4
	Изобразительное искусство	1	1	1	1	4
Технология	Технология	1	1	1	1	4
Физическая культура	Физическая культура	3	3	3	3	12
Итого:		21	25	25	26	97
<i>Часть, формируемая участниками образовательных отношений:</i>		-				
<i>Литературное чтение на родном языке</i>			1			1
<i>Русский язык</i>				1		1
Максимально допустимая недельная нагрузка		21	26	26	26	99

Промежуточная аттестация обучающихся начальных классов

предмет	1 (без оценочный контроль)	2	3	4
Русский язык	Качественная оценка	Диктант с грамматическим заданием/годовая отметка	Диктант с грамматическим заданием/годовая отметка	Диктант с грамматическим заданием/годовая отметка
Литературное чтение		годовая оценка/тестирование	годовая оценка/тестирование	годовая оценка/тестирование

Родной язык	уровня знаний обучающихся	Диктант с грамматическим заданием/годовая отметка	Диктант с грамматическим заданием/годовая отметка	Диктант с грамматическим заданием /годовая отметка
Литературное чтение на родном языке		Годовая оценка/тестирование	годовая оценка/тестирование	годовая оценка/тестирование
Английский язык		Контрольная работа /годовая оценка	Контрольная работа/годовая оценка	Контрольная работа/годовая отметка
Математика		Контрольная работа/годовая отметка	Контрольная работа/годовая отметка	Контрольная работа /годовая отметка
Окружающий мир		годовая оценка/тестирование	годовая оценка/тестирование	годовая оценка/тестирование
Основы религиозных культур и светской этики		-	-	Зачет
Музыка		Годовая оценка/тестирование	Годовая оценка/тестирование	Годовая оценка/тестирование
Изобразительное искусство		Годовая оценка/тестирование	Годовая оценка/тестирование	Годовая оценка/тестирование
Технология		Годовая оценка/тестирование	Годовая оценка/тестирование	Годовая оценка/тестирование
Физическая культура		Годовая оценка/тестирование	Годовая оценка/тестирование	Годовая оценка/тестирование

3.1.1. Календарный учебный график

Календарный учебный график реализации образовательной программы составляется образовательной организацией самостоятельно с учетом требований СанПиН и мнения участников образовательного процесса.

Каникулы	Дата каникул	Продолжительность в днях
Осенние	Первая неделя ноября	7 дней
Зимние	4-ая неделя декабря-1-ая неделя января	14 дней
Дополнительные каникулы для первоклассников	2-ая неделя февраля	7 дней
Весенние	4-ая неделя марта	дней

Продолжительность рабочей недели - 6-ти дневная учебная неделя.

Расписание звонков.

Расписание для учащихся 1 класса (первое полугодие).

В первом полугодии уроки по 35 минут.

Урок	Начало урока	Конец урока
1-ый	8.30	9.05
2-ой	9.15	9.50
3-ий	10.00	10.35
Дин. пауза	10.35	11.15
4-ый	11.15	11.50
5-ый	12.00	12.35

Расписание для учащихся 1 класса (второе полугодие).

Во втором полугодии (январь – май) – уроки по 40 минут.

Урок	Начало урока	Конец урока
1-ый	8.30	9.10
2-ой	9.25	10.05
3-ий	10.15	10.55
Дин. пауза	10.55	11.35
4-ый	11.35	12.15
5-ый	12.25	13.05

Расписание звонков для учащихся 2-9 классов

Урок	Начало урока	Конец урока
1-ый	8.30	9.15
2-ой	9.30	10.15
3-ий	10.25	11.10
4-ый	11.35	12.20
5-ый	12.30	13.15
6-ой	13.25	14.10

Внеурочная деятельность (кружки, секции, индивидуальные занятия) проводится с 12.00 до 20.00

3.1.2. Организация промежуточной аттестации

Сроки проведения промежуточной аттестации:

Промежуточная итоговая аттестация в 1-4 классах проводится ежегодно во вторую- третью неделю мая месяца.

3.1.3. Режим работы группы продлённого дня

№	класс	мероприятие	
	1-4 класс	Приём детей	11.30 – 11.40
	1-4 класс	Игры. Беседы	11.40 – 13.00
	1-4 класс	Обед	13.00 – 13.30
	1-4 класс	Прогулка. Внеурочная деятельность (кружки, секции)	13.30 – 14.30
	1-4 класс	Самоподготовка	14.30 – 16.30
	1-4 класс	Прогулка, уход домой	– 17.30

План внеурочной деятельности начального общего образования.

Воспитание является одним из важнейших компонентов образования в интересах человека, общества, государства. Основными задачами воспитания на современном этапе развития нашего общества являются: формирование у обучающихся гражданской ответственности и правового самосознания, духовности и культуры, инициативности, самостоятельности, способности к успешной социализации в обществе. Внеурочная деятельность является составной частью учебно-воспитательного процесса и одной из форм организации свободного времени учащихся. Под внеурочной деятельностью в рамках реализации ФГОС понимается образовательная деятельность, осуществляемая в формах, отличных от урочной, и направленная на достижения учащихся. Программа внеурочной деятельности создает условия для социального, культурного и профессионального самоопределения, творческой самореализации личности ребёнка, её интеграции в системе мировой и отечественной культур. Программа педагогически целесообразна, так как способствует более разностороннему раскрытию индивидуальных способностей ребенка, развитию у детей интереса к различным видам деятельности, желанию активно участвовать в продуктивной деятельности, умению самостоятельно организовать своё свободное время. Каждый вид внеклассной деятельности: творческой, познавательной, спортивной, трудовой, игровой – обогащает опыт коллективного взаимодействия школьников в определённом аспекте, что в своей совокупности даёт большой воспитательный эффект. Часы, отводимые на внеурочную деятельность, используются по желанию учащихся и их родителей. Внеурочные занятия направлены на каждого ученика, чтобы он мог ощутить свою уникальность и востребованность. Внеурочная деятельность реализуется:

- по направлениям: духовно-нравственное, социальное, общеинтеллектуальное, общекультурное, спортивно-оздоровительное;

- по видам: игровая, познавательная, досугово — развлекательная деятельность (досуговое общение), проблемно-ценностное общение; художественное творчество, социальное и техническое творчество, трудовая (производственная) деятельность, спортивно-оздоровительная деятельность; туристско-краеведческая деятельность, исследовательская деятельность и др.;

- в формах: экскурсии, кружки, секции, олимпиады, викторины, конкурсы, фестивали, проекты, соревнования, поисковые исследования, посещение театров, через организацию деятельности обучающегося во взаимодействии со сверстниками, педагогами, родителями. Часы, отведенные на внеурочную деятельность, не учитываются при определении обязательной допустимой нагрузки учащихся, но являются обязательными. ФГОС общего образования определяет количество часов внеурочной деятельности на каждом уровне образования: - до 1350 часов на уровне начального общего образования (4 года обучения); - до 1750 часов на уровне основного общего образования (5 лет обучения); - до 700 часов на уровне среднего общего образования (2 года обучения). Школа самостоятельно определяет объем часов, отводимых на внеурочную деятельность (до 10 часов в неделю в каждом классе) в соответствии с содержательной и организационной спецификой своей основной образовательной программы, реализуя указанный объем часов, как в учебное, так и каникулярное время. Наполняемость групп составляет от 15 до 25 человек. Внеурочная деятельность может реализовываться через:

- реализацию дополнительных общеобразовательных программ школы;

- деятельность, реализуемую классным руководителем, (классные часы, экскурсии, диспуты, походы в кино и театры, круглые столы, диспуты, общественно – полезные практики и др.);

- деятельность, реализуемая воспитателем ГПД;

- деятельность иных работников школы (педагога – организатора, социального педагога, библиотекаря).

- реализацию дополнительных общеобразовательных программ учреждений дополнительного образования, а так же организаций культуры и спорта. Фиксирование проведенных занятий внеурочной деятельности, их содержания, посещаемости обучающихся производится в ежегодно оформляемом журнале внеурочной деятельности. В каникулярное время на

основании приказа директора школы внеурочная деятельность может реализовываться в рамках тематических программ в лагере с дневным пребыванием детей, в походах, экскурсионных поездках. Продолжительность одного занятия составляет 40 минут. Внеурочная деятельность направлена на развитие воспитательных результатов: приобретение учащимися социального опыта; формирование положительного отношения к базовым общественным ценностям; приобретение школьниками опыта самостоятельного общественного действия.

Цели и задачи внеурочной деятельности:

- реализация индивидуальных потребностей учащихся путем предоставления выбора широкого спектра занятий, направленных на их развитие.
- создание воспитывающей среды, обеспечивающей активизацию социальных, интеллектуальных интересов учащихся в свободное время
- развитие здоровой, творчески растущей личности,
- реализация добровольческих инициатив.

Задачи:

Организовать общественно-полезную и досуговую деятельность учащихся совместно с общественными организациями, театрами, библиотеками, семьями учащихся, учреждениями дополнительного образования.

Формировать навыки позитивного коммуникативного общения.

Развить навыки организации и осуществления сотрудничества с педагогами, сверстниками, родителями, старшими детьми в решении общих проблем.

Воспитать трудолюбие, целеустремленность и настойчивость в достижении результата.

Развить позитивное отношение к базовым общественным ценностям: человек, семья, Отечество, природа, мир, знания, труд, культура.

Формы внеурочной воспитательной работы по направлениям:

Спортивно-оздоровительное. Работа спортивных секций по борьбе, легкой атлетике, волейболу, баскетболу, спортивной подготовке. Организация «Дней здоровья», «Веселых стартов», внутришкольных спортивных соревнований, Проведение бесед по охране здоровья. Применение на уроках игровых моментов, физкультминуток, офтальмотренингов. Участие в районных и городских спортивных соревнованиях, сдача ГТО.

Духовно-нравственное. Беседы, игры нравственного и духовно-нравственного содержания. Организация выставок, конкурсов, театральных вечеров. Посещение спектаклей, выставок, представлений. Организация благотворительных акций. Социальное. Организация выборов в органы школьного самоуправления, исследовательские проекты;

Общеинтеллектуальное. Внешкольные акции познавательной направленности (олимпиады, конференции, интеллектуальные марафоны) предметные недели, уроки знаний, конкурсы викторины, познавательные беседы, игры. Культпоходы в театры, музеи, на выставки;

Общекультурное Концерты, инсценировки, праздники на уровне класса и школы, района; Организация экскурсий, выставок детских рисунков, поделок и творческих работ учащихся; Проведение тематических классных часов по эстетике внешнего вида ученика, культуре поведения и речи; Участие в конкурсах, выставках детского творчества эстетического цикла на уровне школы, района, республики.

На основе национального воспитательного идеала формулируется основная педагогическая цель — воспитание, социально-педагогическая поддержка становления и развития высоконравственного, ответственного, инициативного и компетентного гражданина России.

Основные направления внеурочной деятельности, которые взяты за основу в МБОУ «Чуру - Барышевская ООШ»:

Спортивно-оздоровительное
Духовно-нравственное

Социальное направление
Общеинтеллектуальное
Общекультурное

1. Спортивно – оздоровительное направление

Пояснительная записка

Многочисленные исследования последних лет показывают, что около 15 – 20% детей, поступающих в 1 класс, имеют те или иные отклонения в состоянии здоровья. За период обучения в школе число здоровых детей уменьшается. Поэтому проблема здоровья детей – всегда актуальна. Именно внеурочная работа в состоянии сделать для полноценного здоровья современного ученика больше, чем врач.

Решаемые задачи: Всестороннее гармоническое развитие личности учащихся, формирование физически здорового человека, формирование мотивации к сохранению и укреплению здоровья;

Цель: Воспитание осознанной потребности в здоровом образе жизни, формирование и развитие валеологической культуры;

Ведущие формы деятельности:

Спортивно-массовые и физкультурно-оздоровительные общешкольные мероприятия: школьные спортивные турниры, соревнования, Дни здоровья

Утренняя зарядка, физкультминутки на уроках, организация активных оздоровительных перемен прогулок на свежем воздухе во время группы продленного дня

Контроль за соблюдением санитарно-гигиенических требований

Оформление уголков по технике безопасности, проведение инструктажа с детьми

Тематические беседы, беседы — встречи с работниками ЦРБ, сельским фельдшером

Интерактивные игры, спортивные состязания в классе, подвижные игры, обсуждение спортивных телепередач.

Поощрение учащихся, демонстрирующих ответственное отношение к занятиям спортом, демонстрация спортивных достижений учащихся класса.

Агитация и запись учащихся класса в спортивные секции

2. Духовно-нравственное(гражданско-патриотическое) направление Пояснительная записка .В связи с изменениями социально – экономических условий, в том числе и в процессе дегуманизации общества, наступлением массовой культуры, обозначилась актуальность гражданско–патриотического воспитания. Современная действительность - это время пересмотра идеалов, переоценки ценностей. Развитие страны зависит от того, насколько сильно привито подрастающему поколению чувство любви к своим родным, к своему народу, к Родине, чувство ответственности перед будущим. На данном этапе развития современной России актуален вопрос знания своих исторических корней, истории своей малой родины. Большие потенциальные возможности формирования гражданско–патриотических начал, краеведческого воспитания имеет школьный музей истории родного села. Музей способствует учащимся погружению в мир исторической реальности, углублению всесторонних знаний о боевой и трудовой славе земляков. Патриотизм начинается со знания, уважения и хранения памяти о своих родных, близких, знакомых. Экологическая обстановка в мире ставит перед человеком важную задачу – сохранение экологических условий жизни в биосфере. Это связано с тяжёлой экологической ситуацией на Земле. В связи с этим встаёт вопрос об экологической грамотности и экологической культуре нынешнего и будущего поколений. Одна из причин такого положения – экологическая неграмотность большей части населения и неумение предвидеть последствия вмешательства человека в природу. Программа по данному направлению рассматривает вопросы развития у учащихся способности к целевому, причинному и вероятностному анализу экологических ситуаций, альтернативному мышлению в выборе способов решения экологических проблем, к восприятию прекрасного, удовлетворению и негодованию от поведения и поступков людей по отношению к природной

и социокультурной среде; в волевой сфере – формирование убеждения в необходимости и возможности решения экологических проблем, уверенности в правоте своих взглядов, стремление к личному участию в практических делах по защите окружающей среды. В начальной школе экологическое образование является всё более приоритетным направлением в педагогической теории и практике.

Цель: развитие устойчивого интереса к познанию природы, формирование экологической и эстетической культуры личности; формирование активной жизненной позиции, гражданской ответственности за свой народ, за Родину; формирование духовно – нравственных ориентиров, общечеловеческих ценностей.

Задачи: воспитание ценностных ориентаций экологического характера, мотивов и потребностей, привычек экологически целесообразного поведения и деятельности, воли, настойчивости в достижении экологических целей, способности научных, эстетических, нравственных и правовых суждений по экологическим вопросам, стремления к активной практической деятельности по охране окружающей среды; привитие любви к малой Родине, гражданской ответственности, чувства патриотизма, формирование позитивного отношения к базовым ценностям общества.

3. Социальное направление

Пояснительная записка.

Внеурочная работа по направлению социальной деятельности обеспечивает выработку чувства ответственности и уверенности в своих силах, способствует социализации младшего школьника, акцентирует внимание на ценностях семьи, родного дома, малой родины. В Программе предусмотрено выполнение школьниками творческих работ. Занятия, разработанные в соответствии с данной программой, предполагают привлечение родителей, работников учреждения культуры и др. Программа помогает ученику адаптироваться в новом школьном мире, проявить свою индивидуальность, сформировать новое отношение к себе, своему характеру, способностям.

Цель: формирование и развитие у обучающихся чувства принадлежности к обществу, в котором они живут, умения заявлять и отстаивать свою точку зрения; развитие любознательности, познавательных интересов, творческих способностей; помощь детям в адекватном выражении своего “Я”, воспитание патриотических качеств личности в соответствии с моделью “Гражданина - патриота России”. Решаемые задачи: воспитание бережного отношения к окружающей среде, выработка чувства ответственности и уверенности в своих силах, формирование нравственной культуры учащихся; развитие коммуникативных умений, доброты и взаимопонимания в семье; создание условий для сохранения и укрепления здоровья детей; пропаганда здорового образа жизни, воспитание гармоничной, всесторонне развитой личности; развитие у детей интереса к совместному время проведению, самоуважение и взаимоуважение.

4.Общеинтеллектуальное направление.

Пояснительная записка.

Общемировые изменения - глобализация, ускорение темпа информационных потоков, вхождение России в европейское образовательное пространство - справедливо потребовали от системы образования смены курса научной парадигмы в сторону формирования мобильной, творческой и самостоятельной личности. Решение проблемы развития творческого потенциала младших школьников означает организацию их деятельности, всецело направленную на самостоятельное открытие нового, будь то знания или алгоритм их приобретения. Таким образом, одним из главных факторов развития современной личности младшего школьника становится именно познавательная творческая деятельность самого ребёнка. Подпрограмма по общеинтеллектуальному направлению внеурочной деятельности учитывает возрастные психолого–педагогические особенности мыслительной деятельности, основывается на базовом стандарте и служит для углубления и получения новых знаний, способствует формированию научного мышления, которое отличается системностью,

гибкостью, креативностью, содействует формированию научного мировоззрения, стимулирует познавательную активность и развивает творческий потенциал учащихся.

Цель: формирование целостного отношения к знаниям, процессу познания. Решаемые задачи: обогащение запаса учащихся научными понятиями и законами, способствование формированию мировоззрения, функциональной грамотности.

5. Общекультурное направление

Пояснительная записка.

Культура речи – это такой выбор и такая организация языковых средств, которые в определенной ситуации общения при соблюдении современных языковых норм и этики общения позволяют обеспечить наибольший эффект в достижении поставленных коммуникативных задач.

Цель: формирование коммуникативной компетенции учащихся – развитие устной и письменной речи, монологической и диалогической речи; прививать культуру общения. Решаемые задачи: • обеспечить взаимосвязь предметов гуманитарного блока дисциплин в начальной школе;

• развивать все виды речевой деятельности младших школьников, умения писать и читать, слушать и говорить, свободно пользоваться русским языком в различных ситуациях речевого общения; • обеспечить осознанное усвоение языка как важнейшего средства общения и познания окружающего мира на основе использования структурно-семантических моделей, коммуникативно-значимых ситуаций и текстов различной стилистической и функциональной направленности; • сформировать основные умения и навыки, необходимые для работы с текстом и книгой (умения определять главную мысль текста, находить в нем опорные слова, видеть смысловые части текста и т.д.); • развивать художественно-образное и логическое мышление учащихся, прививать навыки речевой культуры общения как неотъемлемой части общей культуры человека. Данная подпрограмма позволяет сформировать у учащихся общее представление о значении речевого общения, разнообразии речевых стилей. Практическое применение этих знаний на других уроках позволит сформировать умение различать стилевые особенности речевого общения, ориентироваться на нормы русской речи, пользоваться словарями русского языка с целью обогащения своего активного словаря. Эффективность усвоения запланированного содержания достигается практическим применением полученных знаний о тексте на уроках русского языка и литературного чтения. Данное направление носит частично практический характер, связано с приобретением учащимися коммуникативных навыков. Большое внимание при этом уделяется лексике русского языка, этическим нормам общения, различным коммуникативным ситуациям, элементарным риторическим умениям. Для того, чтобы программа могла быть успешно реализована, необходимо занятия культуры речи и общения строить как уроки обучения речевому общению, чтобы каждый ребенок мог быть вовлечен в процесс общения. Наиболее эффективной с этой точки зрения может стать групповая форма работы. С целью формирования практических умений речевого общения необходимо широко использовать межпредметные связи.

3.3. Система условий реализации основной образовательной программы

3.3.1. Кадровые условия реализации основной образовательной программы

Описание кадровых условий реализации основной образовательной программы включает:

характеристику укомплектованности образовательного учреждения;

описание уровня квалификации работников организации, осуществляющей образовательную деятельность, и их функциональных обязанностей;

описание реализуемой системы непрерывного профессионального развития и повышения квалификации педагогических работников;

описание системы оценки деятельности членов педагогического коллектива.

Кадровое обеспечение

Школа имеет необходимый педагогический потенциал для осуществления образовательного процесса в начальном, основном и старшем звене, администрацией школы умело организуется работа с педагогическими кадрами, создаются условия для профессионального творческого роста учителей

В школе работают всего 14 педагогических работников. Из них: 4 учителя начальных классов, 1 воспитателя в группе продленного дня и 9 учителей, работающие в старших классах. Учителя с высшим образованием –93%; со средне- специальным- 7%.

2 учителя имеют высшую квалификационную категорию; 12 педагогических работников имеют первую квалификационную категорию.

Имеется план переподготовки педагогических кадров, план выполняется полностью. Педагоги школы регулярно проходят курсовую подготовку, что способствует успешному решению многообразных проблем образовательного процесса

Основой для разработки должностных инструкций, содержащих конкретный перечень должностных обязанностей работников, с учётом особенностей организации труда и управления, а также прав, ответственности и компетентности работников образовательного учреждения служат квалификационные характеристики, представленные в Едином квалификационном справочнике должностей руководителей, специалистов и служащих (раздел «Квалификационные характеристики должностей работников образования»).

Должность: руководитель образовательного учреждения.

Должностные обязанности: обеспечивает системную образовательную и административно-хозяйственную работу образовательного учреждения.

Требования к уровню квалификации: высшее профессиональное образование по направлениям подготовки «Государственное и муниципальное управление», «Менеджмент», «Управление персоналом» и стаж работы на педагогических должностях не менее 5 лет либо высшее профессиональное образование и дополнительное профессиональное образование в области государственного и муниципального управления или менеджмента и экономики и стаж работы на педагогических или руководящих должностях не менее 5 лет.

Должность: заместитель руководителя.

Должностные обязанности: координирует работу преподавателей, воспитателей, разработку учебно-методической и иной документации. Обеспечивает совершенствование методов организации образовательного процесса. Осуществляет контроль за качеством образовательного процесса.

Требования к уровню квалификации: высшее профессиональное образование по направлениям подготовки «Государственное и муниципальное управление», «Менеджмент», «Управление персоналом» и стаж работы на педагогических должностях не менее 5 лет либо высшее профессиональное образование и дополнительное профессиональное образование в области государственного и муниципального управления или менеджмента и экономики и стаж работы на педагогических или руководящих должностях не менее 5 лет.

Должность: учитель.

Должностные обязанности: осуществляет обучение и воспитание обучающихся, способствует формированию общей культуры личности, социализации, осознанного выбора и освоения образовательных программ.

Требования к уровню квалификации: высшее профессиональное образование или среднее профессиональное образование по направлению подготовки «Образование и педагогика» или в области, соответствующей преподаваемому предмету, без предъявления требований к стажу работы либо высшее профессиональное образование или среднее профессиональное образование и дополнительное профессиональное образование по направлению деятельности в образовательном учреждении без предъявления требований к стажу работы.

Должность: педагог-организатор.

Должностные обязанности: содействует развитию личности, талантов и способностей, формированию общей культуры обучающихся, расширению социальной сферы в их воспитании. Проводит воспитательные и иные мероприятия. Организует работу детских

клубов, кружков, секций и других объединений, разнообразную деятельность обучающихся и взрослых.

Требования к уровню квалификации: высшее профессиональное образование или среднее профессиональное образование по направлению подготовки «Образование и педагогика» либо в области, соответствующей профилю работы, без предъявления требований к стажу работы.

Должность: **воспитатель ГПД.**

Должностные обязанности: осуществляет деятельность по воспитанию детей. Осуществляет изучение личности обучающихся, содействует росту их познавательной мотивации, формированию компетентностей.

Требования к уровню квалификации: высшее профессиональное образование или среднее профессиональное образование по направлению подготовки «Образование и педагогика» без предъявления требований к стажу работы либо высшее профессиональное образование или среднее профессиональное образование и дополнительное профессиональное образование по направлению подготовки «Образование и педагогика» без предъявления требований к стажу работы.

Должность: **библиотекарь.**

Должностные обязанности: обеспечивает доступ обучающихся к информационным ресурсам, участвует в их духовно-нравственном воспитании, профориентации и социализации, содействует формированию информационной компетентности обучающихся.

Требования к уровню квалификации: высшее или среднее профессиональное образование по специальности «Библиотечно-информационная деятельность».

Профессиональное развитие и повышение квалификации педагогических работников

Основным условием формирования и наращивания необходимого и достаточного кадрового потенциала образовательного учреждения является обеспечение в соответствии с новыми образовательными реалиями и задачами адекватности системы непрерывного педагогического образования происходящим изменениям в системе образования в целом. При этом темпы модернизации подготовки и переподготовки педагогических кадров должны опережать темпы модернизации системы образования.

Перспективный план прохождения курсов учителей начальных классов

№	Ф.И.О.	категория	должность	2015	Планируемый срок				
					2016	2017	2018	2019	2020
1	Яруллин Иршат Мирсияпович	высшая	Директор	+			+		
			учитель физической культуры	+			+		
2	Загрутдинова Фаузия Мухаматхафизовна	первая	Заместитель директора по УВР	+			+		
			Учитель русского языка	+			+		
3	Яруллина Раилевна	первая	Учитель русского			+			+

			языка и литературы						
4	Сиразов Ильнар Данисович	первая	Учитель Географии Биологии Химии физики	+	+		+	+	
5	Шакирзянова Румиля Илдусовна	первая	Учитель математики и информатики		+		+		
6	Нургалиева Лейсан Иршатовна	первая	Учитель татарского языка и литературы	+			+		
7	Шафигуллина Гузель Фаритовна	первая	Учитель татарского языка и литературы	+			+		
8	Султанова Ландыш Равиловна	первая	Учитель английского языка	+			+		
9	Фатыхов Зуфар Разихович	первая	Учитель истории		+				
10	Нургалиев Руслан Шаукатович	первая	Учитель физкультуры и ОБЖ технологии	+		+	+		
11	Шарафеева Гулина Рифатовна	первая	Учитель начальных классов						
12	Ибрагимова Гульнар Фаритовна	первая	Учитель начальных классов	+			+		
13	Мингазова Рузия Вагизовна	первая	Учитель начальных классов			+			
14	Вахитова Гульфания Харисовна	первая	Воспитатель в группе продленного дня		+				

Ожидаемый результат повышения квалификации — профессиональная готовность работников образования к реализации ФГОС НОО:
обеспечение оптимального вхождения работников образования в систему ценностей современного образования;
принятие идеологии ФГОС НОО;

освоение новой системы требований к структуре основной образовательной программы, результатам ее освоения и условиям реализации, а также системы оценки итогов образовательной деятельности обучающихся;

овладение учебно-методическими и информационно-методическими ресурсами, необходимыми для успешного решения задач ФГОС НОО.

Одним из условий готовности образовательной организации к введению ФГОС НОО является создание системы методической работы, обеспечивающей сопровождение деятельности педагогов на всех этапах реализации требований ФГОС.

План методической работы включает следующие мероприятия:

1. Семинары, посвященные содержанию и ключевым особенностям ФГОС НОО.
2. Тренинги для педагогов с целью выявления и соотнесения собственной профессиональной позиции с целями и задачами ФГОС НОО.
3. Заседания методических объединений учителей, воспитателей по проблемам введения ФГОС НОО.
4. Конференции участников образовательных отношений и социальных партнеров ОО по итогам разработки основной образовательной программы, ее отдельных разделов, проблемам апробации и введения ФГОС НОО.
5. Участие педагогов в разработке разделов и компонентов основной образовательной программы образовательной организации.
6. Участие педагогов в разработке и апробации оценки эффективности работы в условиях внедрения ФГОС НОО и новой системы оплаты труда.
7. Участие педагогов в проведении мастер-классов, круглых столов, стажерских площадок, открытых уроков, внеурочных занятий и мероприятий по отдельным направлениям введения и реализации ФГОС НОО.

Подведение итогов и обсуждение результатов мероприятий могут осуществляться в разных формах: совещания при директоре, заседания педагогического и методического советов, в виде решений педагогического совета, размещенных на сайте презентаций, приказов, инструкций, рекомендаций, резолюций и т. д.

3.3.2. Психолого-педагогические условия реализации основной образовательной программы

Непременным условием реализации требований ФГОС НОО является создание в образовательной организации психолого-педагогических условий, обеспечивающих преемственность содержания и форм организации образовательной деятельности по отношению к дошкольному образованию с учетом специфики возрастного психофизического развития обучающихся;

формирование и развитие психолого-педагогической компетентности участников образовательных отношений;

вариативность направлений и форм, а также диверсификацию уровней психолого-педагогического сопровождения участников образовательных отношений;

дифференциацию и индивидуализацию обучения.

Психолого-педагогическое сопровождение участников образовательных отношений на уровне начального общего образования

Можно выделить следующие уровни психолого-педагогического сопровождения: индивидуальное, групповое, на уровне класса, на уровне образовательной организации.

Основными формами психолого-педагогического сопровождения являются:

диагностика, направленная на выявление особенностей статуса школьника. Она может проводиться на этапе знакомства с ребенком, после зачисления его в школу и в конце каждого учебного года;

консультирование педагогов и родителей, которое осуществляется учителем и психологом с учетом результатов диагностики, а также администрацией образовательной организации;

профилактика, экспертиза, развивающая работа, просвещение, коррекционная работа, осуществляемая в течение всего учебного времени.

К основным направлениям психолого-педагогического сопровождения можно отнести:

- сохранение и укрепление психологического здоровья;
- мониторинг возможностей и способностей обучающихся;
- психолого-педагогическую поддержку участников олимпиадного движения;
- формирование у обучающихся ценности здоровья и безопасного образа жизни;
- развитие экологической культуры;
- выявление и поддержку детей с особыми образовательными потребностями;
- формирование коммуникативных навыков в разновозрастной среде и среде сверстников;
- поддержку детских объединений и ученического самоуправления;
- выявление и поддержку лиц, проявивших выдающиеся способности

3.3.3. Финансовое обеспечение реализации основной образовательной программы

Финансовое обеспечение реализации образовательной программы начального общего образования опирается на исполнение расходных обязательств, обеспечивающих государственные гарантии прав на получение общедоступного и бесплатного начального общего образования. Объем действующих расходных обязательств отражается в государственном задании образовательной организации.

Государственное задание устанавливает показатели, характеризующие качество и (или) объем (содержание) государственной услуги (работы), а также порядок ее оказания (выполнения).

Финансовое обеспечение реализации образовательной программы начального общего образования бюджетного (автономного) учреждения осуществляется исходя из расходных обязательств на основе государственного (муниципального) задания по оказанию государственных (муниципальных) образовательных услуг, казенного учреждения – на основании бюджетной сметы.

Обеспечение государственных гарантий реализации прав на получение общедоступного и бесплатного начального общего образования в общеобразовательных организациях осуществляется в соответствии с нормативами, определяемыми органами государственной власти субъектов Российской Федерации.

Норматив затрат на реализацию образовательной программы начального общего образования – гарантированный минимально допустимый объем финансовых средств в год в расчете на одного обучающегося, необходимый для реализации образовательной программы начального общего образования, включая:

расходы на оплату труда работников, реализующих образовательную программу начального общего образования;

расходы на приобретение учебников и учебных пособий, средств обучения, игр, игрушек;

прочие расходы (за исключением расходов на содержание зданий и оплату коммунальных услуг, осуществляемых из местных бюджетов).

Для обеспечения требований ФГОС на основе проведенного анализа материально- законом «Об образовании в Российской Федерации» (п. 10, ст. 2).

Финансовое обеспечение оказания государственных услуг осуществляется в пределах бюджетных ассигнований, предусмотренных организации на очередной финансовый год.

3.3.4. Материально-технические условия реализации основной образовательной программы

Для реализации программы в рамках ФГОС нового поколения в школе имеются необходимые условия: занятия в школе проводятся в одну смену, имеется столовая, в которой организовано горячее питание, информационно-библиотечный центр, оснащённый мультимедийной техникой, компьютером, выходом в Интернет, компьютерный кабинет, актовый зал, музей школы, спортивный зал, спортивная площадка, игровая площадка.

Школа располагает кабинетами, оборудованными компьютерной техникой,

подключенными к локальной сети Интернет.

Обеспечение образовательного процесса оборудованными учебными кабинетами, объектами для проведения практических занятий, объектами физической культуры и спорта по образовательным программам

N п/п	Уровень, вид, подвид образования, наименование образовательной программы	Наименование оборудованных учебных кабинетов, объектов для проведения практических занятий, объектов физической культуры и спорта с перечнем основного оборудования
1	2	3
1.	Начальное общее образование, общее образование, образовательная программа начального общего образования	
	Предметы, дисциплины (модули):	
1.1	Начальные классы: Русский язык Литературное чтение Татарский язык Литературное чтение на татарском языке Математика Окружающий мир Музыка Изобразительное искусство Технология	Кабинет начальных классов, компьютер, интерактивная доска, мультимедийный проектор, таблицы, микролаборатории для начальной школы
1.2.	Физическая культура	Спортивный зал, гимнастические снаряды, комплект для баскетбола, волейбольная сетка, стенка гимнастическая, стол теннисный, канаты для лазания, оборудование для бадминтона

Список

учебников на 2018-19 учебный год МБОУ «Чуру-Барышевская основная общеобразовательная школа» Апастовского муниципального района РТ

Образовательная	Предметы	Класс	Учебники		Обеспеченность обучающихся, %
			Автор	Издательство, год	

Филология	Учебник по обучению грамоте и чтению: Азбука	1	Климанова Л.Ф., Макеева С.Г.	Москва- «Просвещение» 2011	100
	Русский язык	1	Климанова Л.Ф., Макеева С.Г.	Москва- «Просвещение» 2011	100
	Русский язык (комплекс из 2 частей)	2	Л.Ф. Климанова, Т.В.Бабушкина	Москва- «Просвещение», 2012	100
	Русский язык	3	Л.Ф.Климанова Т.В.Бабушкина	Москва- «Просвещение» , 2013	100
	Русский язык	4	Л.Ф.Климанова,Т.В .Бабушкина	Москва- «Просвещение», 2014	100
	Русский язык	5	М.Т.Баранов, Т.А.Ладыженская	Москва-«Просвещение», 2015	100
	Русский язык	6	М.Т.Баранов, Т.А.Ладыженская	Москва-«Просвещение», 2016	100
	Русский язык	7	Т.А.Ладыженская	Москва-«Просвещение», 2010	100
	Русский язык	8	Т.А.Ладыженская	Москва-«Просвещение», 2015	100
	Русский язык	9	Т.А.Ладыженская	Москва-«Просвещение», 2013	100
	Литературное чтение	1	Климанова Л.Ф., Горецкий В.Г.	Литературное чтение, Москва «Просвещение» 2014	100
	Литературное чтение	2	Л.Ф. Климанова, Л.А.Виноградская	Москва,«Просвещение» 2012	100
	Литературное чтение	3	Л.Ф. Климанова, Л.А.Виноградская В.Г. Горецкий	Москва- «Просвещение» 2013	100
	Литературное чтение	4	Климанова Л.Ф., Л.А.Виноградская	Москва-«Просвещение», 2014 г.	100
	Литература	5	В.Я.Коровина, В.П.Журавлев	Москва- «Просвещение»,2015г	100
	Литература	6	В.Я.Коровина	Москва, «Просвещение»,2016г.	100
	Литература	7	В.Я.Коровина	Москва- «Просвещение»,2013г	100
	Литература	8	В.Я.Коровина	Москва- «Просвещение»,2018г	100
	Литература	9	В.Я.Коровина	Москва- «Просвещение»,2012г	100
	Татарский язык	1	ВалитоваР.Г., Вагыйзов С.Г.	Казан- «Магариф» ,2011	100
Татарский язык (2 части)	2	В.А. Гарипова	Казан- «Мэгариф», 2012	100	
Татарский язык	3	Ч.М.Харисова, Г.Р.Шакирова	Казан- Татарстан китап нәшрияты, 2013	100	
Татарский язык	4	Р.Х.Ягъфэрова Р.А.Асылгэрэева	Казан- Татарстан китап нәшрияты, 2014	100	
Татарский язык	5	Харисова Ч.М.,	Казан-Татарстан китап	100	

		Максимов Н.В., Сайфетдинов Р.Р./ под ред. М.З. Закиева.	нәшрияты, 2015.	
Татарский язык	6	Харисова Ч.М., Максимов Н.В., Сайфетдинов Р.Р./ под ред. М.З. Закиева.	Казан-Татарстан нәшрияты, 2014.	100
Татарский язык	7	Н.В.Максимов, Г.Ә.Нәбиуллина.	Казан-Татарстан нәшрияты, 2014.	100
Татарский язык	8	Закиев М.З. Н.В.Максимов	Казан-Татарстан нәшрияты, 2015.	100
Татарский язык	9	Закиев М.З.	Казан-Татарстан нәшрияты, 2014.	100
Литературное чтение (тат)- әдәби уку	1	Валитова Р.Г.,Вагыйзов С.Г.	Әдәби уку «Мәгариф» 2011	100
Литературное чтение (тат)	2	Р.Х. Ягъфарова, Р.И.Раскулова	Казан,Татарстан нәшрияты, 2012	100
Әдәби уку	3	Р.Х. Ягъфарова	Татар теле, Татарстан нәшрияты, 2013	100
Әдәби уку	4	Ягъфарова Р.Х	Казан,Татарстан нәшрияты, 2014	100
Татарская литература	5	Ф.Ә.Ганиева, Л.Г.Сабилова	Казан-Татарстан нәшрияты, 2014.	100
Татарская литература	6	Ф.Ә.Ганиева, Л.Г.Сабилова	Казан-Татарстан нәшрияты, 2014	100
		Д.М.Ахмадуллина Л.К.Хисмәтова	Казан-Татарстан нәшрияты, 2014	100
Татарская литература	8	Ф.Ә.Ганиева, Ч.Р.Рамазанова	Казан-Татарстан нәшрияты, 2015	100
Татарская литература	9	Миннегулов Х.Ю.	Татар әдәбияты, Татарское книжное издательство, 2011	100
Хрестоматия по татарской литературе	9	Миннегулов Х.Ю., Садретдинов Ш.А.	Татар әдәбияты, Мәгариф, 2006	100
Английский язык	2	Н.И.Быкова Д.Дули	«Просвещение»,2015	100
Английский язык	3	Н.И.Быкова, Д.Дули	«Прсвещение»,2016	100
Английский язык	4	Н.И.Быкова, Д.Дули	, «Просвещенеие»,2014	100
Английский язык	5	Ю.Е.Ваулина, Д.Дули	« Просвещение»,2015	100
Английский язык	6	Ю.Е.Ваулина, Д.Дули	«Просвещение»,2016	100
Английский язык	7	Ю.Е.Ваулина, Д.Дули	«Просвещение»,2017	100

	Английский язык	8	Ю.Е.Ваулина, Д.Дули	«Просвещение»,2018	100
	Английский язык	9	М.З.Биболетова, Е.Е.Бабушис	Титул,2011	100
Математика	Математика	1	Дорофеев Г.В., Миракова Т.Н.	Казан «Магариф», Москва «Просвещние» 2010	100
	Математика	2	Г.В. Дорофеев, Т.Н.Миракова.	Казан-Тат.кит.нәшр., Москва- «Просвещение», 2011	100
	Математика	3	Дорофеев Г.В., Миракова Т.Н.	Казан. Татарстан китап нәшрияты, «Москва «Просвещние», 2013	100
	Математика	4	Дорофеев Г.В., Миракова Т.Н.	Казан. Татарстан китап нәшрияты, – «Просвещение», 2014	100
	Математика	5	Дорофеев Г.В., И.Ф.Шарыгин, С.Б.Суворова и др.	Москва- “Просвещение”,2014	100
				Виленкин Н.Я.	«Магариф»- Мнемозина, 2015
	Математика	6	Дорофеев Г.В., И.Ф.Шарыгин, С.Б.Суворова и др.	Математика,Просвещение ,2014	100
				Виленкин Н.Я.	“Магариф”- “Мнемозина”, 2015
	Алгебра	7	Макарычев Ю.Н.	Татарское книжное издательство – “Просвещение”, 2017	100
	Алгебра	8	Макарычев Ю.Н.	Москва “Просвещение”- 2018	100
			Г.В.Дорофеев	Москва “Просвещение”- 2018	100
	Алгебра	9	Ю.Н. Макарычев	“Магариф”- “Просвещение”, 2008	100
	Геометрия	7-9	Атанасян Л.С	Татарское книжное издательство – “Просвещение”, 2011- 2017	100
	Информатика и ИКТ	7	И.Г. Семакин	“Магариф” – Бином. Лаборатория знаний, 2017	100
	Информатика и ИКТ	8	И.Г. Семакин	Москва – Бином. Лаборатория знаний, 2018	100
Информатика и ИКТ	9	И.Г. Семакин	“Магариф” – Бином. Лаборатория знаний, 2017	100	
Естество	Окружающий мир	1	Плешаков А.А., Новицкая М.Ю.	Казан, Тат.кит.нәшрияты, Москва- «Просвещение»2016	100
	Окружающий мир	2	А.А. Плешаков	Казан-Тат.кит.нәшрияты,	100

		М.Ю.Новицкая	Москва- «Просвещение», 2011	
Окружающий мир	3	Плешаков А.А., Новицкая М.Ю.	Казан. Татарстан китап нәшрияты, Москва.«Просвещние», 2013	100
Окружающий мир	4	Плешаков А.А.	Казан. Татарстан китап нәшрияты, -Просвещение, 2014	100
Биология	5	Пасечник В.В.	Москва,Дрофа, 2015	100
Биология	6	Пасечник В.В.	Москва, Дрофа, 2016	100
Биология	7	Латюшин В.В.	Магариф- Дрофа, 2017	100
Биология	8	Колесов Д.В.	Москва- Дрофа, 2018	100
Биология	9	А.А. Каменский	Москва - Дрофа,2010	100
география	5	Е.М.Домогацких, Э.Л.Введенский	Казан-Тат.кит.нәшрияты, Москва-“Русское слово”,2015.	100
География	6	Е.М.Домогацких, Н.И.Алексеевский	Казан-Тат.кит.нәшрияты, Москва-“Русское слово”,2016.	100
География	7	Е.М.Домогацких	Москва-“Русское слово”,2017.	100
География	8	Е.М.Домогацких	Москва-“Русское слово” 2018	100
География	9	Дронов В.П.	Магариф- Дрофа, 2008	100
География Татарстана	8-9	Тайсин А.С.	Магариф, 2010	100
Химия	8	Рудзитис Г.Е	“Магариф” Просвещение, 2018	100
Химия	9	Рудзитис Г.Е	Москвва-“Просвещение”, “Магариф”, 2009	100
Физика	7	Перышкин А.В.	Магариф- Дрофа, 2017	100
Физика	8	Перышкин А.В.	Казан- Тат.кит.нәшр., Москва-ДРОФА,2018	100
Физика	9	Перышкин А.В.	Магариф- “Дрофа”, 2010	100
Обществознание	5	Л.Н.Боголюбов, Л.Ф.Иванова	Казан- Тат.кит.нәшр., Москва- “Просвещение”,2016	100
Обществознание	6	Л.Н.Боголюбов, Л.Ф.Иванова	Москва- “Просвещение”,2016	100
Обществознание	7	Л.Н.Боголюбов,	Москва-	100

		Л.Ф.Иванова	“Просвещение”,2017	
Обществознание	8	Л.Н.Боголюбова	Москва- “Просвещение”,2018	100
Обществознание	9	Кравченко А.И.	Жәмгыять белеме, Хэтер- Русское слово, 2005	100
История	5	Вигасин А.А.	Казан“Хэтер”; Москва-“Просвещение”, 2015	100
История (средних веков)	6	Е.В.Агибалова, Г.М.Донской	Москва- “Просвещение”,2016г.	100
История России	6	Н.М.Арсентьев, А.А.Данилов	Казан- Тат.кит.нәшр., Москва- “Просвещение”,2016	
История	7	А.В. Торкунов	История России - ,Просвещение, 2017	100
		Гилязов И.А., Пискарев В. И.	История Татарстана. – Хэтер, 2017	100
		Юдовская А.Я., П.А.Баранов	Новейшая История Просвещение, 2017	100
История	8	Баранов П.А.	Всеобщая история (новое время) Москва “Просвещение”,2018	100
		Данилов А. А.	История России, Русское слово, Магариф, 2018	100
		Пискарев В.И.	История Татарстана (XVIII век). – Казан,тат.балалар нәшрияты, 2018	100
История	9	Загладин Н.В.	История (всеобщая история) – Магариф - Русское слово, 2009	100
		Загладин Н.В., Минаков С. Т.	История России. – Русское слово, 2011	
		Солтанбеков Б.Ф.	История Татарстана (XIX век). - ХЭТЕР, 2006	100
		Сахаров А.Н.	История России с древнейших времен до конца XVI века. - ХЭТЕР, Русское слово, 2006	100
		Данилов А. А.	История России, Русское слово, Магариф, 2011	100
		Гилязов И.А.	История Татарстана и татарского народа. - ХЭТЕР, 2008	100
ОБЖ	8	Смирнов А.Т.	Москва - Просвещение, 2018	100
Физическая культура (Электронные учебники)	1-3	В.И.Лях	Физическая культура, Москва, Просвещение	

	Физическая культура (Электронные учебники)	4	В.И.Лях	Физическая культура, Москва, Просвещение	
	Физическая культура (Электронные учебники)	5-9	В.И.Лях	Москва, Просвещение	
	Технология	1	Роговцева Н.И.,Богданова Н.В.	Казан Татарстан китап нәшрияты,Москва «Просвещение» 2013	100
	Технология	2	Н.И. Роговцева	Просвещение, 2013 г.	100
	Технология	3	Роговцева Н.И.,Богданова Н.В.	Казан. Татарстан китап нәшрияты, Москва.«Просвещние», 2013	100
Технология	Технология	5	Сасова И.А.	Магариф ,2008	100
	Технология (вариант для девочек)	6	Сасова И.А.	Магариф ,2008	100
	Технология (вариант для мальчиков)	6	Гуревич М.И. и др. Под ред. Сасовой И.А.	Технология, Магариф- ВЕНТАНА-ГРАФ 2008	100
	Технология. Технический труд	7	Гуревич М.И. и др.	Магариф – Вентана-Граф 2017	100
	Технология. Обслуживающий труд	7	Гуревич М.И. и др.	Магариф – Вентана-Граф 2017	100
	Технология	8	И.А. Сасова	Технология, технический труд, 2010	100
Искусс	Музыка	1-4	Л.В. Школяр	Музыка. Москва. «Просвещение»,2012	100
	ИЗО	1-4	В.С. Кузина	Москва. Дрофа, 2009	100
	Искусство (Электронные учебники)	8-9	Г.П.Сергеева, И.Э.Кашекова. Е.Д.Критская	Москва- “Просвещение”,2012г.	100
	Основы духовно- нравственной культуры народов России. Основы светской этики.	4	Студеникин М.Т.	Хэтер - Русское слово,2012	100
	Основы духовно- нравственной культуры народов России. Основы религиозных культур народов России.	5	Студеникин М.Т	Хэтер - Русское слово, 2012	100

3.3.5. Информационно-методические условия реализации основной образовательной программы

В соответствии с требованиями ФГОС НОО информационно-методические условия реализации основной образовательной программы начального общего образования обеспечиваются современной информационно-образовательной средой.

Под **информационно-образовательной средой (ИОС)** понимается открытая педагогическая система, сформированная на основе разнообразных информационных образовательных

ресурсов, современных информационно-телекоммуникационных средств и педагогических технологий, направленных на формирование творческой, социально активной личности, а также компетентность участников образовательных отношений в решении учебно-познавательных и профессиональных задач с применением информационно-коммуникационных технологий (ИКТ-компетентность), наличие служб поддержки применения ИКТ.

Основными элементами ИОС являются:

- информационно-образовательные ресурсы в виде печатной продукции;
- информационно-образовательные ресурсы на сменных оптических носителях;
- информационно-образовательные ресурсы сети Интернет;
- вычислительная и информационно-телекоммуникационная инфраструктура;
- прикладные программы, в том числе поддерживающие администрирование и финансово-хозяйственную деятельность образовательной организации (бухгалтерский учет, делопроизводство, кадры и т. д.).

Необходимое для использования ИКТ оборудование отвечает современным требованиям и обеспечивает использование ИКТ:

- в учебной деятельности;
- во внеурочной деятельности;
- в естественно-научной деятельности;
- при измерении, контроле и оценке результатов образования;
- в административной деятельности, включая дистанционное взаимодействие всех участников образовательных отношений, в том числе в рамках дистанционного образования, а также дистанционное взаимодействие образовательной организации с другими организациями социальной сферы и органами управления.

Учебно-методическое и информационное оснащение образовательной деятельности обеспечивает возможность:

- реализации индивидуальных образовательных планов обучающихся, осуществления их самостоятельной образовательной деятельности;
- ввода русского и иноязычного текста, распознавания сканированного текста; создания текста на основе расшифровки аудиозаписи; использования средств орфографического и синтаксического контроля русского текста и текста на иностранном языке; редактирования и структурирования текста средствами текстового редактора;
- записи и обработки изображения (включая микроскопические, телескопические и спутниковые изображения) и звука при фиксации явлений в природе и обществе, хода образовательной деятельности; переноса информации с нецифровых носителей (включая трехмерные объекты) в цифровую среду (оцифровка, сканирование);
- создания и использования диаграмм различных видов, специализированных географических (в ГИС) и исторических карт;
- создания виртуальных геометрических объектов, графических сообщений с проведением рукой произвольных линий;
- организации сообщения в виде линейного или включающего ссылки сопровождения выступления, сообщения для самостоятельного просмотра, в том числе видеомонтажа и озвучивания видеосообщений;
- выступления с аудио-, видео- и графическим экранным сопровождением;
- вывода информации на бумагу и т. п. и в трехмерную материальную среду (печать);
- информационного подключения к локальной сети и глобальной сети Интернет, входа в информационную среду образовательной организации, в том числе через сеть Интернет, размещения гипермедиасообщений в информационной среде организации, осуществляющей образовательную деятельность;
- поиска и получения информации;

- использования источников информации на бумажных и цифровых носителях (в том числе в справочниках, словарях, поисковых системах);
- вещания (подкастинга), использования аудио-, видео-устройств для учебной деятельности на уроке и вне урока;
- общения в Интернете, взаимодействия в социальных группах и сетях, участия в форумах, групповой работы над сообщениями (вики);
- создания, заполнения и анализа баз данных, в том числе определителей; их наглядного представления;
- включения обучающихся в естественно-научную деятельность, проведения наблюдений и экспериментов, в том числе с использованием: учебного лабораторного оборудования, цифрового (электронного) и традиционного измерения, включая определение местонахождения; виртуальных лабораторий, вещественных и виртуально-наглядных моделей и коллекций основных математических и естественно-научных объектов и явлений;
- исполнения, сочинения и аранжировки музыкальных произведений с применением традиционных народных и современных инструментов и цифровых технологий, использования звуковых и музыкальных редакторов, клавишных и кинестетических синтезаторов;
- художественного творчества с использованием ручных, электрических и ИКТ-инструментов, реализации художественно-оформительских и издательских проектов, натурной и рисованной мультипликации;
- создания материальных и информационных объектов с использованием ручных и электроинструментов, применяемых в избранных для изучения распространенных технологиях (индустриальных, сельскохозяйственных, технологиях ведения дома, информационных и коммуникационных технологиях);
- конструирования и моделирования, в том числе моделей с цифровым управлением и обратной связью, с использованием конструкторов; управления объектами; программирования;
- занятий по изучению правил дорожного движения с использованием игр, оборудования, а также компьютерных тренажеров;
- размещения продуктов познавательной, учебно-исследовательской деятельности обучающихся в информационно-образовательной среде образовательной организации;
- проектирования и организации индивидуальной и групповой деятельности, организации своего времени с использованием ИКТ;
- планирования образовательной деятельности, фиксирования ее реализации в целом и отдельных этапов (выступлений, дискуссий, экспериментов);
- обеспечения доступа в школьной библиотеке к информационным ресурсам сети Интернет, учебной и художественной литературе, коллекциям медиаресурсов на электронных носителях, множительной технике для тиражирования учебных и методических тексто-графических и аудио-, видеоматериалов, результатов творческой, научно-исследовательской и проектной деятельности обучающихся;
- проведения массовых мероприятий, собраний, представлений; досуга и общения обучающихся с возможностью массового просмотра кино- и видеоматериалов, организации сценической работы, театрализованных представлений, обеспеченных озвучиванием, освещением и мультимедиа сопровождением;
- выпуска школьных печатных изданий, работы школьного телевидения.

Все указанные виды деятельности обеспечиваются расходными материалами.

Создание в образовательной организации информационно-образовательной среды, соответствующей требованиям ФГОС НОО

Технические средства: мультимедийный проектор и экран; принтер монохромный; принтер цветной; фотопринтер; цифровой фотоаппарат; цифровая видеокамера; графический планшет; сканер; микрофон; музыкальная клавиатура; оборудование компьютерной сети; конструктор, позволяющий создавать компьютерно управляемые движущиеся модели с обратной связью; цифровые датчики с интерфейсом; устройство глобального позиционирования; цифровой микроскоп; доска со средствами, обеспечивающими обратную связь.

Программные инструменты: операционные системы и служебные инструменты; орфографический корректор для текстов на русском и иностранном языках; клавиатурный тренажер для русского и иностранного языков; текстовый редактор для работы с русскими и иноязычными текстами; инструмент планирования деятельности; графический редактор для обработки растровых изображений; графический редактор для обработки векторных изображений; музыкальный редактор; редактор подготовки презентаций; редактор видео; редактор звука; ГИС; редактор представления временной информации (линия времени); редактор генеалогических деревьев; цифровой биологический определитель; виртуальные лаборатории по учебным предметам; среды для дистанционного онлайн и офлайн сетевого взаимодействия; среда для интернет-публикаций; редактор интернет-сайтов; редактор для совместного удаленного редактирования сообщений.

Обеспечение технической, методической и организационной поддержки: разработка планов, дорожных карт; заключение договоров; подготовка распорядительных документов учредителя; подготовка локальных актов образовательной организации; подготовка программ формирования ИКТ-компетентности работников ОУ (индивидуальных программ для каждого работника).

Отображение образовательной деятельности в информационной среде: размещаются домашние задания (текстовая формулировка, видеофильм для анализа, географическая карта); результаты выполнения аттестационных работ обучающихся; творческие работы учителей и обучающихся; осуществляется связь учителей, администрации, родителей, органов управления; осуществляется методическая поддержка учителей (интернет-школа, интернет-ИПК, мультимедиаколлекция).

Компоненты на бумажных носителях: учебники (органайзеры); рабочие тетради (тетради-тренажеры).

Образовательная организация обеспечена учебниками и (или) учебниками с электронными приложениями, являющимися их составной частью, учебно-методической литературой и материалами по всем учебным предметам основной образовательной программы начального общего образования на определенных учредителем образовательной организации языках обучения и воспитания.

Образовательная организация имеет доступ к печатным и электронным образовательным ресурсам (ЭОР), в том числе к электронным образовательным ресурсам, размещенным в федеральных и региональных базах данных ЭОР. Библиотека образовательной организации укомплектована печатными образовательными ресурсами и ЭОР по всем учебным предметам учебного плана, а также имеет фонд дополнительной художественной и научно-популярной литературы, справочно-библиографические и периодические издания, сопровождающие реализацию основной образовательной программы начального общего образования.

3.3.6. Механизмы достижения целевых ориентиров в системе условий

Определяя в качестве главных составляющих нового качества общего образования уровень профессионального мастерства учительских кадров, а также улучшение условий образовательного процесса и повышение содержательности реализуемой ООП НОО, механизмы достижения целевых ориентиров направлены на решение следующих задач:

- развитие учительского потенциала через обеспечение соответствующего современным требованиям качества повышения квалификации учителей, привлечение молодых педагогов в школу;
- совершенствование системы стимулирования работников Учреждения и оценки качества их труда;
- совершенствование школьной инфраструктуры с целью создания комфортных и безопасных условий образовательного процесса в соответствии с требованиями СанПиН;
- оснащение школы современным оборудованием, обеспечение школьной библиотеки учебниками (в том числе электронными) и художественной литературой для реализации ФГОС;
- развитие информационной образовательной среды;
- повышение энергоэффективности при эксплуатации здания;
- создание и развитие системы мониторинга качества образования образовательного учреждения;
- создание условий для достижения выпускниками начальной ступени школы высокого уровня готовности к обучению в среднем звене и их личностного развития через обновление программ воспитания и дополнительного образования;
- повышение информационной открытости образования через использование электронных журналов и дневников, сайта школы, личных сайтов учителей.

Контроль за состоянием системы условий реализации ООП НОО

Контроль за состоянием системы условий осуществляется через систему электронного мониторинга ОУ.

Информационное сопровождение мероприятий комплекса мер предусматривает освещение хода его реализации на сайте школы.

Результатом реализации ООП НОО станет повышение качества предоставления общего образования, которое будет достигнуто путём создания современных условий образовательного процесса и роста эффективности учительского труда. Ключевым индикатором будет являться удовлетворенность качеством образования педагогических работников, родителей, учащихся, определяемая по результатам социологических опросов.